
COMISIÓN DE DERECHOS HUMANOS DE LA CIUDAD DE MÉXICO
 SUBSECRETARÍA DE EGRESOS
 DIRECCIÓN GENERAL ARMONIZACIÓN
 CONTABLE Y RENDICIÓN DE CUENTA
 A 03 1218
 OFICIO 21 ANEXO Y CD 519 PM
 DIRECCIÓN EJECUTIVA DE INTEGRACIÓN DE
 INFORMES DE RENDICIÓN
RECIBIDO

DIRECCIÓN GENERAL DE ADMINISTRACIÓN

Asunto: Informe de Avance Trimestral
Enero - Marzo 2024.

Oficio Número: **CDHCM/OE/DGA/ 0253 /2024**
Ciudad de México, a 5 de abril de 2024

MTRO. GERARDO ALMONTE LÓPEZ
DIRECTOR GENERAL DE ARMONIZACIÓN CONTABLE
Y RENDICIÓN DE CUENTAS
PRESENTE


En atención al oficio No. SAF/SE/DGACyRC/0876/2024, de fecha 19 de marzo del año en curso y por instrucciones de la Presidenta de la Comisión de Derechos Humanos de la Ciudad de México, Nashieli Ramírez Hernández; con fundamento en los artículos 164 de la Ley de Austeridad, Transparencia en Remuneraciones, Prestaciones y Ejercicio de Recursos de la Ciudad de México y 71, fracción VIII y 74 del Reglamento Interior del Poder Ejecutivo y de la Administración Pública de la Ciudad de México; adjunto se servirá encontrar la integración de datos con la información desarrollada por este organismo mediante el Informe de Avance Trimestral del período Enero – Marzo de 2024, apegada a los formatos e instructivos que nos fueron remitidos para ello.

(Anexo enviado por correo electrónico, cd e impreso).

Sin otro particular al respecto, aprovecho la ocasión para enviarle un cordial saludo.

ATENTAMENTE,


MTRO. GERARDO SAURI SUÁREZ
DIRECTOR GENERAL DE ADMINISTRACIÓN

CLAVEVO 4 EUGARGOLADO Y DISCO

 SECRETARÍA DE
 ADMINISTRACIÓN Y FINANZAS
 SUBSECRETARÍA DE
 EGRESOS
 GOBIERNO DE LA
 CIUDAD DE MÉXICO
 16:20 08 ABR 2024 J.
 DIRECCIÓN GENERAL DE
 ARMONIZACIÓN CONTABLE Y
 RENDICIÓN DE CUENTAS

1722

- c.c.e.p. Nashieli Ramírez Hernández. - Presidenta de la Comisión de Derechos Humanos de la Ciudad de México. – Presente
- c.c.e.p. Lic. Elizabeth Medina Martínez – Directora Ejecutiva de Integración de Informes de Rendición de Cuentas – Presente
- c.c.e.p. Lic. David García López. – Director de Finanzas y Programación de la CDHCM. – Presente

DGL/AZV



23 A0 00 COMISIÓN DE DERECHOS HUMANOS DE LA CIUDAD DE MÉXICO

INFORME DE AVANCE TRIMESTRAL
ENERO- MARZO 2024

Titular: 
Mtro. Gerardo Sauri Suárez
Director General de Administración

Responsable: 
Lic. David García López
Director de Finanzas y Programación



MATRIZ DE CONTROL DEL INFORME DE AVANCE TRIMESTRAL

Unidad Responsable del Gasto:	23 A0 00 COMISIÓN DE DERECHOS HUMANOS DE LA CIUDAD DE MÉXICO					
Periodo:	ENERO - MARZO 2024					
Fecha de Elaboración:	5 DE ABRIL DE 2024					
FORMATO	NOMBRE 4)	ENTREGABLE 5)				OBSERVACIÓN 6)
		FORMATOS FÍSICOS		MEDIO MAGNÉTICO		
		APLICA	NO APLICA	EXCEL	PDF	
RESUMEN EJECUTIVO	RESUMEN EJECUTIVO DEL INFORME DE AVANCE TRIMESTRAL	X		X	X	
IPRF	INGRESOS POR RUBRO DE FINANCIAMIENTO	X		X	X	
EPCE	EJERCICIO PRESUPUESTAL EN CLASIFICACIÓN ECONÓMICA	X		X	X	
EPCF	EJERCICIO PRESUPUESTAL EN CLASIFICACIÓN FUNCIONAL	X		X	X	
EPPCP	EVOLUCIÓN PROGRAMÁTICO-PRESUPUESTAL POR CATEGORÍA PROGRAMÁTICA	X		X	X	
APP-RF	AVANCE PROGRAMÁTICO-PRESUPUESTAL DE ACCIONES FINANCIADAS CON RECURSOS DE ORIGEN FEDERAL		X	X	X	
PPI	PROGRAMAS Y PROYECTOS DE INVERSIÓN		X	X	X	
IAPP	INDICADORES ASOCIADOS A PROGRAMAS PRESUPUESTARIOS		X	X	X	
ADS-1	AYUDAS, DONATIVOS Y SUBSIDIOS		X	X	X	
ADS-2	AYUDAS, DONATIVOS Y SUBSIDIOS A FIDEICOMISOS		X	X	X	
FIC	FIDEICOMISOS CONSTITUIDOS		X	X	X	
REA-1	REMANENTES DE EJERCICIOS ANTERIORES		X	X	X	
REA-2	REINTEGROS DEL EJERCICIO ANTERIOR		X	X	X	
ADPR-1	ADECUACIONES PRESUPUESTALES POR CAPÍTULO DE GASTO		X	X	X	
ADPR-2	ADECUACIONES PRESUPUESTALES POR PROYECTOS, ACCIONES O PROGRAMAS		X	X	X	
R-RAMA	RECURSOS RESULTADOS DE LA APLICACIÓN DE MEDIDAS DE AUSTERIDAD		X	X	X	

Formato que se controla en el sistema de la OLS/IFC

Titular: 
Mtro. Gerardo Sauri Suárez
 Director General de Administración

Responsable: 
Lic. David García López
 Director de Finanzas y Programación



RESUMEN EJECUTIVO

INFORME DE AVANCE TRIMESTRAL

Unidad Responsable del Gasto:		23 A0 00 COMISIÓN DE DERECHOS HUMANOS DE LA CIUDAD DE MÉXICO
Período:		ENERO - MARZO 2024
Fecha de Elaboración:		5 DE ABRIL DE 2024
DESCRIPCIÓN	IMPORTE	EXPLICACIÓN
1.- Explicación general a las variaciones del presupuesto programado respecto al ejercido al periodo	40,552,936.69	Al cierre del mes de marzo, la variación que se presenta del presupuesto ejercido con respecto al programado al periodo, obedece principalmente al compromiso de gasto establecido para dar cumplimiento a las prestaciones del personal de la CDHCM, entre las que destacan el servicio de comedor y vales; a la adquisición de materiales y útiles de oficinas e insumos de tecnologías de la información, consumo de combustible para el parque vehicular, material de limpieza entre otros, los cuales están en proceso de adquisición y/o contratación; fotocopiadoras, Programa Editorial Anual de la CDHCM, servicio de vigilancia, así como de diversos mantenimientos de inmueble y equipo; están pendientes por realizarse las aportaciones a las diversas Organizaciones de la Sociedad Civil; las cuales se llevarán a cabo en el transcurso del año y al proceso de adquisición de mobiliario y equipo.
2.- Principales acciones realizadas durante el periodo	0.00	Se impartió el taller "Derecho a la salud de las personas LGTBTTIQA+" para personal del hospital Belisario Domínguez, el que se abordaron temas sobre igualdad, diversidad sexual y derechos humanos, con el fin de brindarles herramientas de perspectiva de género y respeto por los derechos humanos Se recibieron 1,877 peticiones y se concluyeron 2,143 peticiones, de las cuales a 1,031 se solucionaron durante el trámite y/o se logró restitución de derechos. Se realizaron 31,216 medidas precautorias y otras gestiones vinculadas con los hechos en las peticiones tramitadas Se participó en 23 eventos in situ, en los que se llevaron procesos de observación, documentación y facilitación del diálogo entre los distintos colectivos, colectivas y las autoridades. De estos acompañamientos, destaca el que se realizó con estudiantes de la Universidad de la Salud de la Ciudad de México Se garantizó el ejercicio del derecho de acceso a la información bajo los principios de certeza, eficacia, imparcialidad, independencia, legalidad, máxima publicidad, objetividad, profesionalismo y transparencia Se elaboró la Programación Anual de Actividades de Profesionalización 2024 Se realizaron actividades territoriales de difusión y promoción en materia de derechos humanos y de los servicios que brinda la CDHCM, dirigidas a las personas que habitan y transitan en las demarcaciones territoriales de la Ciudad de México Se fortaleció la presencia de la CDHCM en el trabajo de proximidad a través de las delegaciones de la Comisión en las Alcaldías, con la colaboración intra e interinstitucional Se calificaron las Recomendaciones 09/2023, 17/2023, 18/2023, 19/2023, 20/2023, 21/2023, 22/2023, 23/2023, 24/2023 y 01/2024. Asimismo, se gestionó la reconsideración de las Recomendaciones 17/2023, 18/2023, 19/2023, 20/2023, 21/2023, 22/2023, 23/2023 y 24/2023, ante las autoridades que no aceptaron los instrumentos Se impartió el curso Derecho a la seguridad jurídica y debida diligencia, a personal directivo de los hospitales del ISSSTE en el Estado de México para la atención de un punto de la recomendación 225/2022 expediente CNDH/6/2022/2144/Q Participación de personas externas, activistas y especialistas en derechos humanos, en la producción editorial institucional, en particular, en cada número de la revista Ciudad Defensora
3.- Explicación general a las acciones realizadas con recurso de origen federal.	4)	NO APLICA

Formato para el control interno de la DEIFRC

Elaboró:  Lic. David García López

Autorizó:  Mtro. Gerardo Sauri Suárez



IPRF INGRESOS POR RUBRO DE FINANCIAMIENTO

Unidad Responsable de Gasto:	23 A0 00 COMISIÓN DE DERECHOS HUMANOS DE LA CIUDAD DE MÉXICO
Período:	ENERO - MARZO 2024

RUBRO DE INGRESOS (3)	INGRESOS (Pesos con dos decimales)		IMPORTE DE LA VARIACIÓN (6)=5-4	EXPLICACIONES A LAS VARIACIONES (7)
	ESTIMADOS (4)	CAPTADOS (5)		
INGRESOS POR VENTA DE BIENES Y SERVICIOS	-	1,143,081.14	1,143,081.14	
RENDIMIENTOS FINANCIEROS CDHCM		1,044,036.92	1,044,036.92	Corresponde a rendimientos financieros obtenidos durante el período enero - marzo de 2024.
OTROS INGRESOS		99,044.22	99,044.22	Corresponde a ingresos diversos obtenidos durante el período enero - marzo de 2024.
TOTAL TRANSFERENCIAS, ASIGNACIONES, SUBSIDIOS Y OTRAS AYUDAS	130,342,551.00	130,342,551.00	-	
- CORRIENTES	130,342,551.00	130,342,551.00	-	Corresponde a ministraciones de recursos autorizados para el ejercicio fiscal 2024 en el período enero - marzo.
- CAPITAL				
TRANSFERENCIAS, ASIGNACIONES, SUBSIDIOS Y OTRAS AYUDAS LOCALES	-	-	-	
- CORRIENTES				
- CAPITAL				
TRANSFERENCIAS, ASIGNACIONES, SUBSIDIOS Y OTRAS AYUDAS FEDERALES	-	-	-	
- CORRIENTES				
- CAPITAL				
TOTAL URG (8)	130,342,551.00	131,485,632.14	1,143,081.14	



EPCE EJERCICIO PRESUPUESTAL EN CLASIFICACIÓN ECONÓMICA

Unidad Responsable de Gasto:

23 A0 00 COMISIÓN DE DERECHOS HUMANOS DE LA CIUDAD DE MÉXICO

Período:

ENERO - MARZO 2024

CAP (3)	PRESUPUESTO (Pesos con dos decimales)							VARIACIÓN		A) EXPLICACIÓN A LAS VARIACIONES DEL PRESUPUESTO DEVENGADO RESPECTO DEL PROGRAMADO
	APROBADO (4)	MODIFICADO (5)	PROGRAMADO (6)	COMPROMETIDO (7)	DEVENGADO (8)	EJERCIDO (9)	PAGADO (10)	(11)=8-6	(12)=9-8	B) EXPLICACIÓN A LAS VARIACIONES DEL PRESUPUESTO EJERCIDO RESPECTO AL DEVENGADO
TOTAL GASTO CORRIENTE	495,483,942.00	496,627,023.14	130,785,633.19	123,748,102.21	104,372,034.67	90,848,983.39	90,848,983.39	-26,413,598.52	-13,523,051.28	
1000	418,838,984.00	418,838,984.00	100,169,213.99	104,212,879.23	91,525,265.65	81,656,460.72	81,656,460.72	-8,643,948.34	-9,868,804.93	<p>A) Al cierre del mes de marzo, la variación que se presenta del presupuesto devengado con respecto al programado al periodo, obedece principalmente al compromiso de gasto establecido para dar cumplimiento a las prestaciones del personal de la CDHCM, entre las que destacan el servicio de comedor y vales.</p> <p>B) La variación que se presenta obedece principalmente a las provisiones de prima vacacional y gratificación de fin de año del personal de la CDHCM; así como de las aportaciones de seguridad social.</p>
2000	13,724,155.00	13,724,155.00	6,129,293.06	2,186,974.50	1,851,252.19	1,851,252.19	1,851,252.19	-4,278,040.87	0.00	<p>A) Al cierre del mes de marzo, la variación que se presenta del presupuesto devengado con respecto al programado al periodo, obedece principalmente a la adquisición de materiales y útiles de oficinas e insumos de tecnologías de la información, consumo de combustible para el parque vehicular, material de limpieza entre otros, los cuales están en proceso de adquisición y/o contratación.</p> <p>B) No se presenta variación del presupuesto ejercido respecto del devengado.</p>
3000	60,620,803.00	61,763,884.14	23,804,324.14	17,348,248.48	10,995,516.83	7,341,270.48	7,341,270.48	-12,808,807.31	-3,654,246.35	<p>A) Al cierre del mes de marzo, la variación que se presenta del presupuesto devengado con respecto al programado al periodo, obedece a los diversos pagos por realizar, destacando fotocopiadoras, Programa Editorial Anual de la CDHCM, servicio de vigilancia, así como de diversos mantenimientos de inmueble y equipo.</p> <p>B) La variación que se presenta obedece principalmente a las provisiones generadas para impuestos derivados de la relación laboral.</p>
4000	2,300,000.00	2,300,000.00	682,802.00	0.00	0.00	0.00	0.00	-682,802.00	0.00	<p>A) Al cierre del mes de marzo, la variación que se presenta del presupuesto devengado con respecto al programado al periodo; obedece principalmente a que están pendientes por realizarse las aportaciones a las diversas Organizaciones de la Sociedad Civil; las cuales se llevarán a cabo en el transcurso del año.</p> <p>B) No se presenta variación del presupuesto ejercido respecto del devengado.</p>



EPCE EJERCICIO PRESUPUESTAL EN CLASIFICACIÓN ECONÓMICA

Unidad Responsable de Gasto:		23 A0 00 COMISIÓN DE DERECHOS HUMANOS DE LA CIUDAD DE MÉXICO									
Período:		ENERO - MARZO 2024									
CAP (3)	PRESUPUESTO (Pesos con dos decimales)							VARIACIÓN		A) EXPLICACIÓN A LAS VARIACIONES DEL PRESUPUESTO DEVENGADO RESPECTO DEL PROGRAMADO	
	APROBADO (4)	MODIFICADO (5)	PROGRAMADO (6)	COMPROMETIDO (7)	DEVENGADO (8)	EJERCIDO (9)	PAGADO (10)	(11)=8-6	(12)=9-8	B) EXPLICACIÓN A LAS VARIACIONES DEL PRESUPUESTO EJERCIDO RESPECTO AL DEVENGADO	
TOTAL GASTO DE CAPITAL	1,900,000.00	1,900,000.00	699,998.95	120,712.06	83,712.06	83,712.06	83,712.06	-616,286.89	0.00		
5000	1,900,000.00	1,900,000.00	699,998.95	120,712.06	83,712.06	83,712.06	83,712.06	-616,286.89	0.00	A) Al cierre del mes de marzo, la variación que se presenta del presupuesto devengado con respecto al programado al periodo, obedece principalmente al proceso de adquisición de mobiliario y equipo; el cual se llevará a cabo en el transcurso del año. B) No se presenta variación del presupuesto ejercido respecto del devengado.	
6000	0.00	0.00	0.00	0.00	0.00	0.00	0.00	0.00	0.00	A) (13) B) (14)	
7000	0.00	0.00	0.00	0.00	0.00	0.00	0.00	0.00	0.00	A) (13) B) (14)	
TOTAL URG (15)	497,383,942.00	498,527,023.14	131,485,632.14	123,868,814.27	104,455,746.73	90,932,695.45	90,932,695.45	-27,029,885.41	-13,523,051.28		



EPPCP EVOLUCIÓN PROGRAMÁTICO-PRESUPUESTAL POR CATEGORÍA PROGRAMÁTICA

Unidad Responsable de Gasto:	23 A0 00 COMISIÓN DE DERECHOS HUMANOS DE LA CIUDAD DE MÉXICO
Periodo:	ENERO - MARZO 2024

FI (3)	F (3)	SF (3)	PP (3)	DENOMINACIÓN (3)	UNIDAD DE MEDIDA (3)
01	02	04		NO APLICA	

METAS				PRESUPUESTO (Pesos con dos decimales)								
ORIGINAL (4)	PROGRAMADA (5)	ALCANZADA (6)	(CMPP (%)) (7)=(6/5)*100	APROBADO (8)	MODIFICADO (9)	PROGRAMADO (10)	COMPROMETIDO (11)	DEVENGADO (12)	EJERCIDO (13)	PAGADO (14)	(CPPP (%)) (15)=(13/10)*100	(ARCM (%)) (16)=(7/15)*100
578,691	144,673	216,792	150	497,383,942.00	498,527,023.14	131,485,632.14	123,868,814.27	104,455,746.73	90,932,695.45	90,932,695.45	78.44270794	188.6263998

Objetivo(17)
Promover, proteger, garantizar, defender, vigilar, estudiar, investigar, educar y difundir los derechos humanos establecidos en el orden jurídico mexicano y en los instrumentos internacionales de la materia, suscritos y ratificados por el Estado mexicano

Acciones Realizadas:(18)
Promover, mantener y fortalecer las relaciones con el Consejo de la Comisión y con organismos públicos, sociales y privados de la Ciudad, de las Alcaldías, así como con otros organismos nacionales, regionales e internacionales, coordinando proyectos especiales y agendas emergentes estratégicas para la Comisión y coadyuvando a la articulación interna para la
Se desarrollaron 25 acciones para tener una la agenda de la CDHCM posicionada estratégicamente

Iniciar, investigar y resolver las peticiones recibidas ante esta Comisión por actos u omisiones que pudieran implicar violaciones a los derechos humanos y que tengan lugar en la Ciudad de México, relacionados con seguridad pública y/o procuración de justicia
Se concluyeron 496 peticiones con personas privadas de la libertad, usuarias del sistema de justicia y adolescentes en conflicto con la ley penal, de las cuales 184 se solucionaron durante el trámite y/o se logró restitución de derechos

Iniciar, investigar y resolver las peticiones recibidas ante esta Comisión por actos u omisiones que puedan implicar violaciones a los derechos humanos y que tengan lugar en la Ciudad de México, relacionados con las personas privadas de su libertad, usuarias del sistema de justicia (Tribunal Superior de Justicia de la Ciudad de México, Defensoría Pública y Orientación
Se concluyeron 463 peticiones relacionadas con personas privadas de la libertad, usuarias del sistema de justicia y adolescentes en conflicto con la ley penal, de las cuales 326 se solucionaron durante el trámite y/o se logró restitución de derechos

Iniciar, investigar y resolver las peticiones recibidas ante esta Comisión por actos u omisiones que puedan implicar violaciones a los derechos humanos y que tengan lugar en la Ciudad de México, relacionados con los derechos económicos, sociales, culturales y ambientales (DESCA)
Se concluyeron 314 peticiones relacionadas con los DESCA y la buena administración pública, de las cuales 181 se solucionaron durante el trámite y/o se logró restitución de derechos

Iniciar, investigar, y resolver las peticiones recibidas ante esta Comisión por actos u omisiones que pudieran implicar violaciones a los derechos humanos y que tengan lugar en la Ciudad de México, relacionados con violaciones graves a derechos humanos y personas que integran grupos de atención prioritaria
Se concluyeron 556 peticiones relacionadas con violaciones graves a derechos humanos y personas que integran grupos de atención prioritaria, de las cuales 189 se solucionaron durante el trámite y/o se logró restitución de derechos

Iniciar, investigar y resolver las peticiones recibidas ante esta Comisión por actos u omisiones que puedan implicar violaciones a los derechos humanos y que tengan lugar en la Ciudad de México, relacionados con el derecho al trabajo digno y decente
Se concluyeron 314 peticiones relacionadas con el derecho al trabajo digno y decente, de las cuales 151 se solucionaron durante el trámite y/o se logró restitución de derechos

Controlar y evaluar la gestión pública de la Comisión, conforme a la normatividad aplicable, a fin de promover su mejora; asimismo atender las denuncias y en su caso resolverlas, conforme a la Ley de Responsabilidades Administrativas de la Ciudad de México
Se concluyeron 12 expedientes de investigación en materia de responsabilidad administrativa

Brindar atención integral a las personas, conforme a los más altos estándares internacionales de protección de derechos humanos, a partir de recibir y gestionar las solicitudes iniciales, a través de servicios de prevención, remisiones de incompetencias y expedientes de competencia, así como los requerimientos de carácter psicosocial, psicología forense, médico y
Se proporcionaron 12,196 servicios de prevención, remisiones de incompetencias y expedientes de competencia

Asesorar jurídicamente a las Áreas de la Comisión, asumir la representación de la Comisión de Derechos Humanos de la Ciudad de México en los asuntos litigiosos, así como coordinar internamente el debido cumplimiento de la normatividad en materia de transparencia y protección de datos personales, con la finalidad de que las áreas en el desempeño de las
Se proporcionaron 269 respuestas a solicitudes de información y de derechos ARCO (Acceso, Rectificación, Cancelación, Oposición y Portabilidad)

Administrar los recursos humanos, materiales, financieros y tecnológicos de la Comisión, bajo un esquema de legalidad, honestidad, austeridad, eficiencia, eficacia, economía, racionalidad, resultados, transparencia, control y rendición de cuentas en el gasto, a través de un sistema integral para el registro y control de las operaciones derivadas de la gestión pública;
Se atendieron 453 procedimientos de desarrollo de carrera y gestión del desempeño del Servicio Profesional en Derechos Humanos (SPDH)

Coordinar la vinculación, interlocución y seguimiento de la Comisión de Derechos Humanos de la Ciudad de México con los Poderes Ejecutivo y Legislativo locales y federales y con las Alcaldías de la Ciudad de México, con el objeto de incidir, definir e integrar la agenda política y legislativa de la institución, e impulsar la formulación de opiniones y proyectos a las
Se dio seguimiento a 105 actividades desarrolladas en los Congresos de la CDMX y de la Unión, así como con las comisiones legislativas, relacionadas con los derechos humanos

Conducir las estrategias para el fortalecimiento y generación de acciones de promoción, reflexión y análisis de los derechos humanos en temas decisivos, estructurales y coyunturales con énfasis en los grupos de atención prioritaria; impulsar a través de alianzas y vinculación con la sociedad civil y otros agentes sociales públicos y privados la institucionalización del
Se generaron 245 acciones de vinculación con diversos agentes sociales para fortalecer e impulsar el estudio, reflexión y análisis que promuevan el diseño de políticas públicas a favor los derechos humanos

Conducir, en el ámbito de su competencia, las estrategias de seguimiento a Recomendaciones y a procedimientos de investigación contra servidores públicos, con el fin de asegurar, como parte del procedimiento de queja, la adecuada ejecución de la etapa de seguimiento a recomendaciones, así como del Programa de Lucha Contra la Impunidad
Se ejecutaron 824 gestiones para dar seguimiento al cumplimiento total y satisfactorio de las Recomendaciones emitidas, conforme a los términos de aceptación, mediante gestiones intra e inter institucionales

Conducir el desarrollo e implementación de las estrategias educativas en derechos humanos, cultura de paz, mecanismos alternativos de solución de conflictos y justicia restaurativa dirigidas a grupos de atención prioritaria, personas servidoras públicas, promotoras, educadoras, integrantes de la sociedad civil y población en general
Se realizaron actividades educativas de sensibilización, capacitación y formación en materia de derechos humanos, cultura de paz, resolución de conflictos y justicia restaurativa en las que participaron 30,742 personas servidoras públicas

Promover información e investigación en derechos humanos que permita generar contenidos sobre la situación de los derechos humanos en la Ciudad de México, así como el conocimiento de dichos derechos, a través de la generación de reportes y análisis estadísticos, así como de la coordinación, integración, edición y difusión de publicaciones especializadas
Se integraron y editaron 8 obras especializadas en derechos humanos

Causas de las variaciones del Índice de Aplicación de Recursos para la Consecución de Metas (IARCM) (19)
No aplica



IAPP INDICADORES ASOCIADOS A PROGRAMAS PRESUPUESTARIOS

Unidad Responsable de Gasto:	23 A0 00 COMISIÓN DE DERECHOS HUMANOS DE LA CIUDAD DE MÉXICO
Período:	ENERO - MARZO 2024
Programa Presupuestario:	3)

NOMBRE DEL INDICADOR (4)	OBJETIVO (5)	NIVEL DE OBJETIVO (6)	TIPO DE INDICADOR (7)	MÉTODO DE CÁLCULO (8)	NUMERADOR (9)	DENOMINADOR (10)	DIMENSIÓN A MEDIR (11)	FRECUENCIA DE MEDICIÓN (12)	UNIDAD DE MEDIDA (13)	LÍNEA BASE (14)	META PROGRAMADA AL PERIODO (15)	META ALCANZADA AL PERIODO (16)	
				NO APLICA									



ADS-2 AYUDAS, DONATIVOS Y SUBSIDIOS A FIDEICOMISOS

Unidad Responsable de Gasto:

23 A0 00 COMISIÓN DE DERECHOS HUMANOS DE LA CIUDAD DE MÉXICO

Período:

ENERO - MARZO 2024

NOMBRE DEL FIDEICOMISO (3)	MONTO (Pesos con dos decimales)				DESTINO DEL GASTO (8)
	INGRESO (4)	GASTO (5)	RENDIMIENTOS FINANCIEROS (6)	SALDO (7)	
NO APLICA					
TOTAL URG (9)					



FIC FIDEICOMISOS CONSTITUIDOS

Unidad Responsable de Gasto:	23 A0 00 COMISIÓN DE DERECHOS HUMANOS DE LA CIUDAD DE MÉXICO
Período:	ENERO - MARZO 2024

DATOS GENERALES DEL FIDEICOMISO

Denominación del Fideicomiso:	3)
Fecha de su constitución:	4)
Fideicomitente:	5)
Fideicomisario:	6)
Fiduciario:	7)
Objeto de su constitución:	NO APLICA
Modificaciones al objeto de su constitución:	
Objeto actual:	10)

DISPONIBILIDAD PRESUPUESTAL DEL FIDEICOMISO

Disponibilidad de Recursos al Finalizar el Trimestre Anterior: (11)	Disponibilidad de Recursos al Finalizar el Trimestre de Referencia: (12)	Variación de la Disponibilidad: (12) - (11) = (13)

ESTADO FINANCIERO DEL FIDEICOMISO

Activo: (14)	Pasivo: (15)	Capital: (16)

AVANCE PRESUPUESTAL DEL FIDEICOMISO

Naturaleza del Gasto: (17)	Destino del Gasto: (18)	Monto Ejercido (19)

X



REA-1 REMANENTES DE EJERCICIOS ANTERIORES

Unidad Responsable de Gasto:

23 A0 00 COMISIÓN DE DERECHOS HUMANOS DE LA CIUDAD DE MÉXICO

Período:

ENERO - MARZO 2024

FI (3)	F (4)	AÑO (5)	MONTO (Pesos con dos decimales)		FUENTE DE FINANCIAMIENTO (8)	DESTINO DEL GASTO (9)
			REMANENTE (6)	RENDIMIENTOS FINANCIEROS (7)		
NO APLICA						
TOTAL URG (10)						

Handwritten mark



ADPR-1 ADECUACIONES PRESUPUESTALES POR CAPÍTULO DE GASTO

Unidad Responsable de Gasto:

23 A0 00 COMISIÓN DE DERECHOS HUMANOS DE LA CIUDAD DE MÉXICO

Período:

ENERO - MARZO 2024

CAPÍTULO DE GASTO (3)	PRESUPUESTO (Pesos con dos decimales)		CAUSAS DE LAS ADECUACIONES AL PRESUPUESTO (6)
	APROBADO (4)	MODIFICADO (5)	
			<h1>NO APLICA</h1>
TOTAL URG (7)			





ADPR-2 ADECUACIONES PRESUPUESTALES POR PROYECTOS, ACCIONES O PROGRAMAS

Unidad Responsable de Gasto:

23 A0 00 COMISIÓN DE DERECHOS HUMANOS DE LA CIUDAD DE MÉXICO

Período:

ENERO - MARZO 2024

PRESUPUESTO (Pesos con dos decimales)

APROBADO: (3)	MODIFICADO: (4)	VARIACIÓN ABSOLUTA: (5)=4-3	VARIACIÓN %: (6)=((4 / 3)-1)*100
		0.00	

PROYECTOS, ACCIONES O PROGRAMAS */ (7)	PRESUPUESTO (Pesos con un decimal)		CAUSAS DE LAS ADECUACIONES AL PRESUPUESTO (10)
	APROBADO (8)	MODIFICADO (9)	
NO APLICA			
TOTAL URG (11)			

*/ Se refiere a la categoría programática con la que opera el Órgano de Gobierno o Autónomo.





R-RAMA RECURSOS RESULTADOS DE LA APLICACIÓN DE MEDIDAS DE AUSTERIDAD

Unidad Responsable de Gasto:	23 A0 00 COMISIÓN DE DERECHOS HUMANOS DE LA CIUDAD DE MÉXICO
Período:	ENERO - MARZO 2024

CAPÍTULO (3)	CONCEPTO (4)	RECURSOS DERIVADOS DE LA APLICACIÓN DE LAS MEDIDAS DE AUSTERIDAD (LATRPERCDMX)		
		ORIGEN (5)	MONTO (6)	DESTINO DE LOS RECURSOS (7)
		NO APLICA		



DIRECCIÓN GENERAL DE ADMINISTRACIÓN

DIRECCIÓN DE FINANZAS Y PROGRAMACIÓN

**SUBDIRECCIÓN DE PRESUPUESTO Y
CONTABILIDAD**

DEPARTAMENTO DE CONTABILIDAD

SISTEMA INTEGRAL DE ADMINISTRACIÓN

“SIA”

INFORMACIÓN FINANCIERA

MARZO

2024



COMISION DE DERECHOS HUMANOS DE LA CIUDAD DE MEXICO
ESTADO DE SITUACION FINANCIERA
AL 31 DE MARZO DEL 2024
(A PESOS)

ACTIVO	mar-24	mar-23
ACTIVO CIRCULANTE		
Efectivo y Equivalentes	337,131,462	282,831,918
Derechos a Recibir Efectivo o Equivalentes	764,181	551,679
Derechos a Recibir Bienes o Servicios	0	0
Inventarios	0	0
Almacenes	0	0
Estimación por Pérdida o Deterioro de Activos Circulantes	0	0
Otros Activos Circulantes	0	0
TOTAL DE ACTIVO CIRCULANTE	337,895,643	283,383,596
ACTIVO NO CIRCULANTE		
Inversiones Financieras a Largo Plazo	0	0
Derechos a Recibir Efectivo o Equivalentes a Largo Plazo	0	0
Bienes Inmuebles, Infraestructura y Construcciones en Proceso	350,114,905	329,365,915
Bienes Muebles	143,347,331	133,329,017
Activos Intangibles	36,701	36,701
Depreciación, Deterioro y amortización Acumulada de Bienes	(208,969,784)	(193,841,139)
Activos Diferidos	0	0
Estimación por Pérdida o Deterioro de Activos no Circulantes	0	0
Otros Activos no Circulantes	0	0
TOTAL DE ACTIVO NO CIRCULANTE	284,529,154	268,890,494
TOTAL DEL ACTIVO	622,424,797	552,274,090
PASIVO		
PASIVO CIRCULANTE		
Cuentas por Pagar a Corto Plazo	18,968,796	18,770,500
Documentos por Pagar a Corto Plazo	0	0
Porción a Corto Plazo de la Deuda Pública a Largo Plazo	0	0
Títulos y Valores a Corto Plazo	0	0
Pasivos Diferidos a Corto Plazo	0	0
Fondos y Bienes de Terceros en Garantía y/o Administración a Corto Plazo	0	0
Provisiones a Corto Plazo	0	0
Otros Pasivos a Corto Plazo	0	0
TOTAL DE PASIVOS CIRCULANTES	18,968,796	18,770,500
PASIVO NO CIRCULANTE		
Cuentas por Pagar a Largo Plazo	0	0
Documentos por Pagar a Largo Plazo	0	0
Deuda Pública a Largo Plazo	0	0
Pasivos Diferidos a Largo Plazo	0	0
Fondos y Bienes de Terceros en Garantía y/o en Administración a Largo Plazo	0	0
Provisiones a Largo Plazo	181,442,957	152,935,392
TOTAL DE PASIVOS NO CIRCULANTES	181,442,957	152,935,392
TOTAL DEL PASIVO	200,411,754	171,705,893
HACIENDA PUBLICA / PATRIMONIO		
HACIENDA PÚBLICA / PATRIMONIO CONTRIBUIDO		
Aportaciones	0	0
Donaciones de Capital	376,997	376,997
Actualización de la Hacienda Pública / Patrimonio	32,501,040	32,501,040
HACIENDA PÚBLICA / PATRIMONIO GENERADO		
Resultados del Ejercicio (Ahorro/Desahorro)	23,652,914	18,623,673
Resultados de Ejercicios Anteriores	285,103,667	269,437,054
Revalúos	80,378,424	59,629,433
Reservas	0	0
Rectificaciones de Resultados de Ejercicios Anteriores	0	0
EXCESO O INSUFICIENCIA EN LA ACTUALIZACIÓN DE LA HACIENDA PÚBLICA/PATRIMONIO		
Resultado por Posición Monetaria	0	0
Resultado por Tenencia de Activos no Monetarios	0	0
TOTAL HACIENDA PÚBLICA / PATRIMONIO	422,013,043	380,568,197
TOTAL DEL PASIVO Y HACIENDA PÚBLICA / PATRIMONIO	622,424,797	552,274,090

MTR. GERARDO SAURI SUAREZ
 DIRECTOR GENERAL DE ADMINISTRACIÓN

LIC. DAVID GARCIA LOPEZ
 DIRECTOR DE FINANZAS Y PROGRAMACIÓN

C. ARTURO ZAPATA VELÁZQUEZ
 SUBDIRECTOR DE PRESUPUESTO Y
 CONTABILIDAD

LIC. MA. DEL PILAR HERNÁNDEZ RAMÍREZ
 JEFA DE DEPARTAMENTO DE
 CONTABILIDAD



COMISION DE DERECHOS HUMANOS DE LA CIUDAD DE MÉXICO
ESTADO DE ACTIVIDADES
DEL 01 DE ENERO AL 31 DE MARZO DEL 2024
(A PESOS)

	mar-24	mar-23
INGRESOS Y OTROS		
Ingresos de la Gestion		
Impuestos	0	0
Cuotas y Aportaciones de Seguridad Social	0	0
Contribuciones de Mejoras	0	0
Derechos	0	0
Productos de tipo corriente	0	0
Aprovechamientos de Tipo Corriente	0	0
Ingresos por venta de Bienes y Servicios	1,143,081	1,094,679
Ingresos no Comprendidos en las Fracciones de la Ley de Ingresos Causados en Ejercicios Fiscales Anteriores Pendientes de Liquidación o Pago	0	0
Participaciones, Aportaciones, Transferencias, Asignaciones, Subsidios y Otras Ayudas		
Participaciones y Aportaciones	0	0
Transferencias, Asignaciones, Subsidios y Otras Ayudas	130,342,551	118,650,747
Otros Ingresos y Beneficios		
Ingresos Financieros	0	0
Incremento por Variación de Inventarios	0	0
Disminución del exceso de Estimaciones por Pérdida o Deterioro u Obsolencia	0	0
Disminución del exceso de Provisiones	0	0
Otros Ingresos y Beneficios Varios	0	0
Total de Ingresos y Otros Beneficios	131,485,632	119,745,426
GASTOS Y OTRAS PÉRDIDAS		
Gastos de Funcionamiento		
Servicios Personales	91,525,266	87,564,962
Materiales y Suministros	1,851,252	1,082,812
Servicios Generales	10,995,517	8,584,658
Transferencias, Asignaciones, Subsidios y Otras Ayudas		
Transferencias Internas y Asignaciones al Sector Público	0	0
Transferencias al Resto del Sector Público	0	0
Subsidios y Subvenciones	0	0
Ayudas Sociales	0	0
Pensiones y Jubilaciones	0	0
Transferencias a Fideicomisos, Mandatos y Contratos Análogos	0	0
Transferencias a la Seguridad Social	0	0
Donativos	0	0
Transferencias al Exterior	0	0
Participaciones y Aportaciones		
Participaciones	0	0
Aportaciones	0	0
Convenios	0	0
Intereses, Comisiones y Otros Gastos de la Deuda Pública		
Intereses de la Deuda Pública	0	0
Comisiones de la Deuda Pública	0	0
Gastos de la Deuda Pública	0	0
Costo por Coberturas	0	0
Apoyos Financieros	0	0
Otros Gastos y Pérdidas Extraordinarias		
Estimaciones, Depreciaciones, Deterioros, Obsolescencia y Amortizaciones	3,460,683	3,889,320
Provisiones	0	0
Disminución de Inventarios	0	0
Aumento por Insuficiencia de Estimaciones por Pérdida o Deterioro y Obsolescencia	0	0
Aumento por Insuficiencia de Provisiones	0	0
Otros Gastos	0	0
Inversión Pública		
Inversión Pública no Capitalizable	0	0
Total de Gastos y Otras Pérdidas	107,832,718	101,121,753
RESULTADOS DEL EJERCICIO (AHORRO / DESAHORRO)	23,652,914	18,623,673

MTRO. GERARDO SAURI SUAREZ
DIRECTOR GENERAL DE ADMINISTRACIÓN

LIC. DAVID GARCIA LOPEZ
DIRECTOR DE FINANZAS Y PROGRAMACIÓN

C. ARTURO ZAPATA VELÁZQUEZ
SUBDIRECTOR DE PRESUPUESTO Y
CONTABILIDAD

LIC. MA. DEL PILAR HERNÁNDEZ RAMÍREZ
JEFA DE DEPARTAMENTO DE
CONTABILIDAD



COMISION DE DERECHOS HUMANOS DE LA CIUDAD DE MÉXICO
ESTADO DE VARIACIÓN EN LA HACIENDA PÚBLICA
DEL 01 DE ENERO AL 31 DE MARZO DEL 2024
(A PESOS)

Concepto	Hacienda Pública / Patrimonio Contribuido	Hacienda Pública / Patrimonio Generado de Ejercicios Anteriores	Hacienda Pública / Patrimonio Generado del Ejercicio	Exceso o Insuficiencia en la Actualización de la Hacienda Pública / Patrimonio	Total
Hacienda Pública / Patrimonio Neto Final 2022	32,878,037	275,487,164	22,311,451	0	330,676,652
Hacienda Pública / Patrimonio Contribuido Neto 2023					
Aportaciones	0	0	0	0	0
Donaciones de Capital	0	0	0	0	0
Actualización de la Hacienda Pública / Patrimonio					
Hacienda Pública / Patrimonio Generado Neto 2023	0	22,311,451	(6,644,837)	0	15,666,614
Resultados del Ejercicio (Ahorro / Desahorro)	0	0	15,666,614	0	15,666,614
Resultados de Ejercicios Anteriores	0	22,311,451	(22,311,451)	0	0
Revalúos	0	0	0	0	0
Reservas	0	0	0	0	0
Rectificaciones de Resultados de Ejercicios Anteriores	0	0	0	0	0
Exceso o Insuficiencia en la Actualización de la Hacienda Pública / Patrimonio Neto 2023					
Resultado por Posición Monetaria	0	0	0	0	0
Resultado por Tenencia de Activos no Monetarios	0	0	0	0	0
Hacienda Pública / Patrimonio Neto Final 2023	32,878,037	297,798,615	15,666,614	0	346,343,266
Cambios en la Hacienda Pública / Patrimonio Contribuido Neto 2024					
Aportaciones	0	0	0	0	0
Donaciones de Capital	0	0	0	0	0
Actualización de la Hacienda Pública / Patrimonio	0	0	0	0	0
Variación de la Hacienda Pública / Patrimonio Generado Neto 2024	0	15,666,614	7,986,300	0	23,652,914
Resultados del Ejercicio (Ahorro / Desahorro)	0	0	23,652,914	0	23,652,914
Resultados de Ejercicios Anteriores	0	15,666,614	(15,666,614)	0	0
Revalúos	0	0	0	0	0
Reservas	0	0	0	0	0
Rectificaciones de Resultados de Ejercicios Anteriores	0	0	0	0	0
Cambios en el Exceso o Insuficiencia en la Actualización de la Hacienda Pública / Patrimonio Neto 2024					
Resultado por Posición Monetaria	0	0	0	0	0
Resultado por Tenencia de Activos no Monetarios	0	0	0	0	0
Hacienda Pública / Patrimonio Neto Final 2024	32,878,037	313,465,229	23,652,914	0	369,996,181

MTRO. GERARDO SAÚL SUÁREZ
DIRECTOR GENERAL DE ADMINISTRACIÓN

LIC. DAVID GARCÍA LOPEZ
DIRECTOR DE FINANZAS Y PROGRAMACIÓN

C. ARTURO ZAPATA VELÁZQUEZ
SUBDIRECTOR DE PRESUPUESTO Y CONTABILIDAD

LIC. MA. DEL PILAR HERNÁNDEZ RAMÍREZ
JEFA DE DEPARTAMENTO DE CONTABILIDAD



COMISION DE DERECHOS HUMANOS DE LA CIUDAD DE MÉXICO
ESTADO DE CAMBIOS EN LA SITUACION FINANCIERA
DEL 01 DE ENERO AL 31 DE MARZO DEL 2024
(A PESOS)

	ORIGEN	APLICACION
ACTIVO	0	0
ACTIVO CIRCULANTE	0	0
Efectivo y Equivalentes	0	54,299,544
Derechos a recibir efectivo o equivalentes	0	212,503
Derechos a recibir bienes o servicios	0	0
Inventarios	0	0
Almacén	0	0
(Estimación por pérdidas o deterioro de Activos Circulantes)	0	0
Otros Activos Circulantes	0	0
ACTIVO NO CIRCULANTE	0	0
Inversiones Financieras a Largo Plazo	0	0
Derechos a recibir efectivo o equivalentes a Largo Plazo	0	0
Bienes Inmuebles, Infraestructura y Construcciones en Proceso	0	20,748,991
Bienes Muebles	0	10,018,314
Activos Intangibles	0	0
(Depreciaciones, Deterioro y Amortizaciones Acumuladas de Bienes)	15,128,645	0
Activos Diferidos	0	0
Estimación por Pérdida o Deterioro de Activos no Circulantes	0	0
Otros Activos no Circulantes	0	0
PASIVO	0	0
PASIVO CIRCULANTE	0	0
Cuentas por pagar a Corto Plazo	198,296	0
Documentos por pagar a Corto Plazo	0	0
Porción a Corto Plazo de la Deuda Pública a Largo Plazo	0	0
Títulos y Valores a Corto Plazo	0	0
Pasivos Diferidos a Corto Plazo	0	0
Fondos y Bienes de Terceros en Administración y/o en Garantía a Corto Plazo	0	0
Provisiones a Corto Plazo	0	0
Otros Pasivos a Corto Plazo	0	0
PASIVO NO CIRCULANTE	0	0
Cuentas por pagar a Largo Plazo	0	0
Documentos por pagar a Largo Plazo	0	0
Deuda Pública a Largo Plazo	0	0
Pasivos Diferidos a Largo Plazo	0	0
Fondos y Bienes de Terceros en Administración y/o en Garantía a Largo Plazo	0	0
Provisiones a Largo Plazo	28,507,565	0
HACIENDA PUBLICA/ PATRIMONIO	0	0
Hacienda Pública / Patrimonio Contribuido	0	0
Aportaciones	0	0
Donaciones de Capital	0	0
Actualización de la Hacienda Pública/Patrimonio	0	0
Hacienda Pública / Patrimonio Generado	0	0
Resultados del Ejercicio: (Ahorro/ Desahorro)	0	(5,029,241)
Resultados de Ejercicios Anteriores	15,666,614	0
Revalúos	20,748,991	0
Reservas	0	0
Rectificaciones de Resultados de Ejercicios Anteriores	0	0
Exceso o Insuficiencia en la actualización del Patrimonio	0	0
Resultado por posición monetaria	0	0
Resultado por tenencia de Activos no monetarios	0	0
	80,250,111	80,250,111

MTRO. GERARDO SAURI SUAREZ
 DIRECTOR GENERAL DE ADMINISTRACIÓN

LIC. DAVID GARCIA LOPEZ
 DIRECTOR DE FINANZAS Y PROGRAMACIÓN

C. ARTURO ZAPATA VELÁZQUEZ
 SUBDIRECTOR DE PRESUPUESTO Y
 CONTABILIDAD

LIC. MA. DEL PILAR HERNÁNDEZ RAMÍREZ
 JEFA DE DEPARTAMENTO DE
 CONTABILIDAD

Bajo protesta de decir verdad declaramos que los Estados Financieros y sus notas, son razonablemente correctos y son responsabilidad del emisor



COMISIÓN DE DERECHOS HUMANOS DE LA CIUDAD DE MÉXICO
ESTADO DE FLUJO DE EFECTIVO
DEL 01 DE ENERO AL 31 DE MARZO DEL 2024
(A PESOS)

CONCEPTO	03-2024	03-2023
----------	---------	---------

FLUJOS DE EFECTIVO DE LAS ACTIVIDADES DE OPERACION

ORIGEN	131,485,632	119,745,426
Impuestos	0	0
Cuotas y Aportaciones de Seguridad Social	0	0
Derechos	0	0
Productos de Tipo Corriente	0	0
Aprovechamientos de Tipo Corriente	0	0
Ingresos por venta de bienes y Servicios	1,143,081	1,094,679
Ingresos no Comprendidos en las Fracciones de la Ley de Ingresos Causados en Ejercicios Fiscales Anteriores	0	0
Pendientes de Liquidación o Pago	0	0
Participaciones y Aportaciones	130,342,551	118,650,747
Transferencias, Asignaciones y Subsidios y Otras Ayudas	0	0
Otros Orígenes de Operación	0	0
Otros Ingresos y Beneficios Varios	0	0
APLICACIÓN	104,372,035	97,232,432
Servicios Personales	91,525,266	87,564,962
Materiales y Suministros	1,851,252	1,082,812
Servicios Generales	10,995,517	8,584,658
Transferencias Internas y Asignaciones al Sector Público	0	0
Transferencias al Resto del Sector Público	0	0
Subsidios y Subvenciones	0	0
Ayudas Sociales	0	0
Pensiones y Jubilaciones	0	0
Transferencias a Fideicomisos, Mandatos Contratos Análogos	0	0
Transferencias a la Seguridad Social	0	0
Donativos	0	0
Transferencias al Exterior	0	0
Participaciones	0	0
Aportaciones	0	0
Convenios	0	0
Otras Aplicaciones de Operación	0	0

FLUJOS NETOS DE EFECTIVO POR ACTIVIDADES DE OPERACION 27,113,597 22,512,993

FLUJOS DE EFECTIVO DE LAS ACTIVIDADES DE INVERSIÓN

ORIGEN	0	0
Bienes Inmuebles, Infraestructura y Construcciones en Proceso	0	0
Bienes Muebles	0	0
Otros Orígenes de Inversión	0	0
APLICACIÓN	83,712	76,846
Bienes Inmuebles, Infraestructura y Construcciones en Proceso	0	0
Bienes Muebles	83,712	76,846
Otras Aplicaciones de Inversión	0	0

FLUJOS NETOS DE EFECTIVO POR ACTIVIDADES DE INVERSIÓN (83,712) (76,846)

FLUJOS DE EFECTIVO DE LAS ACTIVIDADES DE FINANCIAMIENTO


ORIGEN	0	0
Endeudamiento Neto	0	0
Interno	0	0
Externo	0	0
Otros Orígenes de Financiamiento	0	0
APLICACIÓN	3,037,630	1,365,956
Servicios de la Deuda	764,181	551,679
Interno	764,181	551,679
Externo	0	0
Otras Aplicaciones de Financiamiento	2,273,449	814,277

FLUJOS NETOS DE EFECTIVO POR ACTIVIDADES DE FINANCIAMIENTO (3,037,630) (1,365,956)


INCREMENTO / DISMINUCIÓN NETA EN EL EFECTIVO Y EQUIVALENTES AL EFECTIVO 23,992,255 21,070,192

EFFECTIVO Y EQUIVALENTES AL EFECTIVO AL INICIO DEL EJERCICIO 313,139,207 261,761,726

EFFECTIVO Y EQUIVALENTES AL EFECTIVO AL FINAL DEL EJERCICIO 337,131,462 282,831,918


 Mtro. GERARDO SAURY SUAREZ
 DIRECTOR GENERAL DE ADMINISTRACIÓN


 LIC. DAVID GARCÍA LÓPEZ
 DIRECTOR DE FINANZAS Y PROGRAMACIÓN


 C. ARTURO ZAPATA VELÁZQUEZ
 SUBDIRECTOR DE PRESUPUESTO Y CONTABILIDAD


 LIC. MA. DEL PILAR HERNÁNDEZ RAMÍREZ
 JEFA DE DEPARTAMENTO DE CONTABILIDAD




COMISION DE DERECHOS HUMANOS DE LA CIUDAD DE MÉXICO
ESTADO ANALITICO DEL ACTIVO
DEL 01 DE ENERO AL 31 DE MARZO DEL 2024
(A PESOS)

Concepto	Saldo Inicial 1	Cargos del Periodo 2	Abonos del Periodo 3	Saldo Final 4 (1+2-3)	Variación del Periodo (4-1)
ACTIVO	595,096,664	666,942,480	639,614,347	622,424,797	27,328,133
Activo Circulante	330,197,996	646,158,433	638,460,786	337,895,643	7,697,647
Efectivo y Equivalentes	329,443,808	605,729,810	598,042,156	337,131,462	7,687,654
Derechos a Recibir Efectivo o Equivalentes	754,188	40,428,623	40,418,630	764,181	9,993
Derechos a Recibir Bienes o Servicios	0	0	0	0	0
Inventarios	0	0	0	0	0
Almacenes	0	0	0	0	0
Estimación por Pérdida o Deterioro de Activos Circulantes	0	0	0	0	0
Otros Activos Circulantes	0	0	0	0	0
Activo No Circulante	264,898,668	20,784,047	1,153,561	284,529,154	19,630,486
Inversiones Financieras a Largo Plazo	0	0	0	0	0
Derechos a Recibir Efectivo o Equivalentes a Largo Plazo	0	0	0	0	0
Bienes Inmuebles, infraestructura y Construcciones en Proceso	329,365,915	20,748,991	0	350,114,905	20,748,991
Bienes Muebles	143,312,275	35,056	0	143,347,331	35,056
Activos Intangibles	36,701	0	0	36,701	0
Depreciación, Deterioro y Amortización Acumulada de Bienes	(207,816,223)	0	1,153,561	(208,969,784)	(1,153,561)
Activos Diferidos	0	0	0	0	0
Estimación por Pérdida o Deterioro de Activos no Circulantes	0	0	0	0	0
Otros Activos no Circulantes	0	0	0	0	0


 MTR. GERARDO SAURI SUAREZ
 DIRECTOR GENERAL DE ADMINISTRACIÓN


 LIC. DAVID GARCIA LÓPEZ
 DIRECTOR DE FINANZAS Y PROGRAMACIÓN


 C. ARTURO ZAPATA VELÁZQUEZ
 SUBDIRECTOR DE PRESUPUESTO Y
 CONTABILIDAD


 LIC. MA. DEL PILAR HERNÁNDEZ RAMÍREZ
 JEFA DE DEPARTAMENTO DE
 CONTABILIDAD



COMISIÓN DE DERECHOS HUMANOS DE LA CIUDAD DE MÉXICO
 ESTADO ANALÍTICO DE LA DEUDA Y OTROS PASIVOS
 DEL 01 DE ENERO AL 31 DE MARZO DEL 2024

Fecha y Hora de Emisión: 05/04/2024 1:36 PM

DENOMINACIÓN DE LAS DEUDAS	MONEDA DE CONTRATACIÓN	INSTITUCIÓN O PAÍS ACREEDOR	SALDO INICIAL DEL PERIODO	SALDO FINAL DEL PERIODO
DEUDA PÚBLICA Corto plazo Deuda Interna Instituciones de crédito Títulos y valores Arrendamientos Financieros Deuda Externa Organismos Financieros Internacionales Deuda Bilateral Títulos y valores Arrendamientos Financieros Subtotal de Deuda Pública a Corto Plazo Largo plazo Deuda Interna Instituciones de crédito Títulos y valores Arrendamientos Financieros Deuda Externa Organismos Financieros Internacionales Deuda Bilateral Títulos y valores Arrendamientos Financieros Subtotal de Deuda Pública a Largo Plazo Total de Otros Pasivos Total de Deuda Pública y Otros Pasivos				

La CDHCM no tiene Deuda Pública

"Bajo protesta de decir verdad declaramos que los Estados Financieros y sus notas, son razonablemente correctos y son responsabilidad del emisor"


 MTRO. GERARDO SAURI SUAREZ
 DIRECTOR GENERAL DE ADMINISTRACIÓN


 LIC. DAVID GARCIA LOPEZ
 DIRECTOR DE FINANZAS Y PROGRAMACIÓN


 C. ARTURO ZAPATA VELÁZQUEZ
 SUBDIRECTOR DE PRESUPUESTO Y CONTABILIDAD


 LIC. MA. DEL PILAR HERNÁNDEZ RAMÍREZ
 JEFA DE DEPARTAMENTO DE CONTABILIDAD



COMISIÓN DE DERECHOS HUMANOS DE LA CIUDAD DE MÉXICO
ENDEUDAMIENTO NETO
AL 31 DE MARZO DEL 2024
(A PESOS)

Fecha y Hora de Emisión: 05/04/2024 1.37 PM

IDENTIFICACIÓN DE CRÉDITO O INSTRUMENTO	CONTRATACIÓN / COLOCACIÓN A	AMORTIZACIÓN B	ENDEUDAMIENTO NETO C
	CRÉDITOS BANCARIOS		
TOTAL CRÉDITOS BANCARIOS	La CDHCM no tiene		
	OTROS INSTRUMENTOS DE DEUDA		
TOTAL OTROS INSTRUMENTOS DE DEUDA	Endeudamiento		
TOTAL			

"Bajo protesta de decir verdad declaramos que los Estados Financieros y sus notas, son razonablemente correctos y son responsabilidad del emisor"

 MTRO. GERARDO SAURI SUAREZ
 DIRECTOR GENERAL DE ADMINISTRACIÓN

 LIC. DAVID GARCIA LOPEZ
 DIRECTOR DE FINANZAS Y PROGRAMACIÓN

 C. ARTURO ZAPATA VELÁZQUEZ
 SUBDIRECTOR DE PRESUPUESTO Y CONTABILIDAD

 LIC. MA. DEL PILAR HERNÁNDEZ RAMÍREZ
 JEFA DE DEPARTAMENTO DE CONTABILIDAD



COMISIÓN DE DERECHOS HUMANOS DE LA CIUDAD DE MÉXICO

INTERESES DE LA DEUDA

AL 31 DE MARZO DEL 2024

(A PESOS)


Fecha y Hora de Emisión:

05/04/2024 1:38 PM


IDENTIFICACIÓN DE CRÉDITO O INSTRUMENTO	DEVENGADO	PAGADO
	CRÉDITOS BANCARIOS	
	La CDHCM no	
TOTAL DE INTERESES DE CRÉDITOS BANCARIOS	tiene	
	OTROS INSTRUMENTOS DE DEUDA	
	Endeudamiento	
TOTAL DE INTERESES DE OTROS INSTRUMENTOS DE DEUDA		
TOTAL		

"Bajo protesta de decir verdad declaramos que los Estados Financieros y sus notas, son razonablemente correctos y son responsabilidad del emisor"


 MTR. GERARDO SAURI SUAREZ
 DIRECTOR GENERAL DE ADMINISTRACIÓN


 LIC. DAVID GARCIA LOPEZ
 DIRECTOR DE FINANZAS Y PROGRAMACIÓN


 C. ARTURO ZAPATA VELÁZQUEZ
 SUBDIRECTOR DE PRESUPUESTO Y CONTABILIDAD


 LIC. MA. DEL PILAR HERNÁNDEZ RAMÍREZ
 JEFA DE DEPARTAMENTO DE CONTABILIDAD



COMISION DE DERECHOS HUMANOS DE LA CIUDAD DE MÉXICO
INFORME SOBRE PASIVOS CONTINGENTES
DEL 01 DE ENERO AL 31 DE MARZO DEL 2024
(A PESOS)

En cumplimiento a lo dispuesto por los artículos 46, fracción I, inciso f y 52 de la Ley de Contabilidad Gubernamental, en relación al Informe Sobre Pasivos Contingentes, se aclara que la Comisión de Derechos Humanos de la Ciudad de México al 31 de Diciembre de 2024, tiene pasivos contingentes que representan el importe de la Valuación actuarial de la Indemnización Legal bajo los lineamientos establecidos en la Norma de Información Financiera D-3, referidas al 31 de Diciembre de 2023 y/o primero de enero de 2024, para el personal al servicio de la Comisión de Derechos Humanos de la Ciudad de México.

Reserva por beneficios laborales \$ 92,557,091

Lo anterior, de conformidad con lo establecido en el capítulo VII, numeral II, inciso h) del Manual de Contabilidad Gubernamental emitido por el Consejo Nacional de Armonización Contable, donde se establece que:


"Los pasivos contingentes son obligaciones que tienen su origen en hechos específicos e independientes del pasado que en el futuro pueden ocurrir o no y, de acuerdo con lo que acontezca, desaparecen o se convierten en pasivos reales por ejemplo, juicios, garantías, avales, costos de planes de pensiones, jubilaciones, etc."



MTRO. GERARDO SAURI SUAREZ
DIRECTOR GENERAL DE ADMINISTRACION



LIC. DAVID GARCIA LOPEZ
DIRECTOR DE FINANZAS Y PROGRAMACIÓN



C. ARTURO ZAPATA VELÁZQUEZ
SUBDIRECTOR DE PRESUPUESTO Y
CONTABILIDAD



LIC. MA. DEL PILAR HERNÁNDEZ RAMÍREZ
JEFA DE DEPARTAMENTO DE
CONTABILIDAD

"Bajo protesta de decir verdad declaramos que los Estados Financieros y sus notas, son razonablemente correctos y son responsabilidad del emisor"

**COMISION DE DERECHOS HUMANOS DE LA CIUDAD DE MEXICO
DIRECCIÓN GENERAL DE ADMINISTRACIÓN
DIRECCIÓN DE FINANZAS Y PROGRAMACIÓN
SUBDIRECCIÓN DE PRESUPUESTO Y CONTABILIDAD
DEPARTAMENTO DE CONTABILIDAD**

**NOTAS A LOS ESTADOS FINANCIEROS
AL 31 DE MARZO DE 2024**

a) NOTAS DE GESTIÓN ADMINISTRATIVA

1. Autorización e Historia

La Comisión de Derechos Humanos de la Ciudad de México (en adelante “el Organismo” o “CDHCM”) fue creada mediante Ley decretada el 1 de junio de 1993, publicada en el Diario Oficial de la Federación (DOF) del día 2 del mismo año.

La Comisión de Derechos Humanos de la Ciudad de México es el organismo público autónomo de la Ciudad de México con carácter especializado e imparcial; con personalidad jurídica y patrimonio propios; que cuenta con plena autonomía técnica y de gestión; con capacidad para decidir sobre el ejercicio de su presupuesto en términos de lo establecido en la Ley de Austeridad; con atribuciones para determinar su organización interna de conformidad con lo establecido en la Ley Orgánica de la Comisión de Derechos Humanos de la Ciudad de México, su Reglamento Interno y demás disposiciones legales aplicables; y que está encargada en el ámbito territorial de la Ciudad de México de la promoción, protección, garantía, defensa, vigilancia, estudio, investigación, educación y difusión de los derechos humanos establecidos en el orden jurídico mexicano y en los instrumentos internacionales de la materia, suscritos y ratificados por el Estado mexicano.

El artículo 8 de la Ley Orgánica de la CDHCM, establece que la Presidencia del Organismo recaerá en una persona electa por el voto de las dos terceras partes de las diputadas y los diputados del Congreso.

La Ley de la CDHCM establece en su artículo 10, que la persona titular de la Presidencia del Organismo durará en su encargo cuatro años, pudiendo ser reelecta una sola vez para un segundo periodo de igual duración.

El 7 de noviembre de 2017, por unanimidad, el Pleno de la Asamblea Legislativa del Distrito Federal (ALDF) nombró a la C. Nashieli Ramírez Hernández como Presidenta de la Comisión de Derechos Humanos de la Ciudad de México para un periodo de cuatro años (2017-2021), al término del periodo, la Comisión de Derechos Humanos del Congreso de la Ciudad de México aprobó por unanimidad el dictamen para ratificar a la actual Presidenta, C. Nashieli Ramírez Hernández, por otro periodo de cuatro años (2021-2025).

2. Panorama Económico y Financiero

De acuerdo con el Fondo Monetario Internacional, la recuperación mundial tras la pandemia de COVID-19 y la invasión rusa de Ucrania sigue siendo lenta y desigual. A pesar de la resiliencia mostrada por la economía a comienzos de este año, con un repunte debido a la reapertura de las economías tras la pandemia y los avances en la reducción de la inflación desde sus niveles máximos del pasado año, aún es demasiado pronto para recomfortarse. La actividad económica está todavía por debajo de su trayectoria anterior a la pandemia, en especial en las economías de mercados emergentes y en desarrollo, y existen divergencias crecientes entre las regiones. Varias fuerzas están frenando la recuperación. Algunas responden a las consecuencias a largo plazo de la pandemia, la guerra en Ucrania y el aumento de la fragmentación geoeconómica. Otras son de carácter más cíclico, como los efectos del endurecimiento de la política monetaria necesario para reducir la inflación, la retirada del apoyo fiscal en un contexto de elevado endeudamiento y los fenómenos meteorológicos extremos.

El pronóstico de base es que el crecimiento mundial se modere de 3.5% en 2022 a 3.0% en 2023 y 2.9% en 2024, muy por debajo del promedio histórico (2000–19) de 3.8%. Se prevé que, en las economías avanzadas, la desaceleración sea de 2.6% en 2022 a 1.5% en 2023 y 1.4% en 2024, conforme el endurecimiento de las políticas empiece a surtir efecto. Para las economías de mercados emergentes y en desarrollo, se proyecta una disminución moderada de 4.1% en 2022 a 4.0% en 2023 y 2024. Se pronostica que la inflación mundial se reduzca a un ritmo constante, de 8.7% en 2022 a 6.9% en 2023 y 5.8% en 2024, debido al endurecimiento de la política monetaria y con la ayuda de los menores precios internacionales de las materias primas. Se proyecta que, en general, la inflación subyacente descienda más gradualmente, mientras que, en la mayoría de los casos, no se prevé que la inflación retorne al nivel fijado como meta hasta 2025.

Los bancos centrales deben restaurar la estabilidad de precios y utilizar herramientas de política económica para aliviar la posible tensión financiera, cuando sea necesario, además es necesaria una cooperación multilateral más rápida y eficiente en las resoluciones de la deuda para evitar tensiones por sobreendeudamiento

La CDHCM operó en un entorno no inflacionario, registrando sus operaciones en base acumulativa. Considerando como base para su registro las disposiciones contenidas en la Ley General de Contabilidad Gubernamental y la normativa emitida por el Consejo Nacional de Armonización Contable (CONAC).

3. Organización y Objeto Social

a) Objeto social.

La protección, promoción, defensa, garantía, vigilancia, estudio, investigación, educación y difusión de los derechos humanos reconocidos en el orden jurídico mexicano e instrumentos internacionales en la materia, suscrito y ratificado por el Estado Mexicano.

Para el cumplimiento de su objetivo, la CDHCM contará con autonomía técnica, funcional presupuestaria y de gestión, entendiéndose por esta que la CDHCM no recibirá instrucciones o indicaciones de autoridad o persona servidora alguna.

b) Principal actividad.

La CDHCM es la institución encargada de conocer sobre quejas y denuncias por presuntas violaciones a los derechos humanos cometidas por cualquier autoridad o persona que desempeñe un empleo, cargo o comisión en la administración pública de la Ciudad de México o en los órganos de procuración y de

impartición de justicia que ejerzan jurisdicción local en la Ciudad de México. La persona titular de la CDHCM, también llamado Defensora(or) del Pueblo, es designado por el Congreso de la Ciudad de México y su actuación al frente del Organismo es autónoma, es decir, no está supeditado a autoridad o servidor público alguno. El funcionamiento de la CDHCM está regido por su propia Ley y su Reglamento Interno.

c) Ejercicio fiscal.

Del 1 de enero al 31 de diciembre de 2024.

d) Régimen jurídico.

De conformidad con el artículo 3 de la Ley Orgánica de la Comisión de Derechos Humanos de la Ciudad de México, la Comisión de Derechos Humanos de la Ciudad de México es un organismo autónomo de la Ciudad de México con carácter especializado e imparcial, con personalidad jurídica y patrimonio propios; que cuenta con plena autonomía técnica y de gestión; con capacidad para decidir sobre el ejercicio de su presupuesto.

e) Consideraciones fiscales.

Conforme a la legislación fiscal la CDHCM tributa en el Título III de la Ley del Impuesto Sobre la Renta (ISR) del régimen de las personas morales con fines no lucrativos, por lo que, no es causante del ISR y en consecuencia del Impuesto al Valor Agregado (IVA); solamente tiene la obligación de retener los impuestos federales correspondientes cuando realice pagos a terceros, así como exigir la documentación que reúna los requisitos fiscales que se establecen en el Código Fiscal de la Federación, la CDHCM está autorizada para recibir donativos no onerosos ni remunerativos.

f) Estructura organizacional básica.

De conformidad con el artículo 7 de la Ley Orgánica de la CDHCM, para el ejercicio de sus atribuciones la CDHCM contará con la siguiente estructura:

- I. La Presidencia;
- II. Un Consejo integrado por diez personas consejeras ciudadanas y la persona titular de la Presidencia de la CDHCM;
- III. Una Secretaria Ejecutiva;
- IV. Las visitadurías generales especializadas que se requieran para el ejercicio de las atribuciones de la CDHCM, de conformidad con lo que se establezca en el Reglamento Interno;
- V. Las Delegaciones en cada una de las demarcaciones territoriales en que se divida el territorio de la Ciudad de México;
- VI. Un órgano interno de control armonizado con el Sistema Local Anticorrupción;
- VII. Las direcciones, coordinaciones y demás áreas que se establezcan en el Reglamento Interno; y
- VIII. El personal profesional, técnico y administrativo necesario para el desarrollo de sus actividades.

g) Fideicomisos de los cuales es fideicomitente o fideicomisario, y contratos análogos, incluyendo mandatos de los cuales es parte.

El Organismo no cuenta con fideicomisos, mandatos o análogos a la fecha.

4. Bases de Preparación de los Estados Financieros

Los Estados Financieros que se presentan con cifras al 31 de marzo de 2024 y 2023 de la Comisión de Derechos Humanos de la Ciudad de México, han sido preparados de conformidad con las disposiciones en materia de información financiera, que se encuentran establecidas en la Ley General de Contabilidad Gubernamental (LGCG) y en las disposiciones emitidas por el Consejo Nacional de Armonización Contable (CONAC).

La administración del Organismo es responsable de la preparación y presentación razonable de los estados financieros adjuntos de conformidad con las reglas contables y de control interno que la administración consideró necesarias para la preparación de estados libres de desviaciones importantes.

5. Políticas de Contabilidad Significativas

Las principales políticas y prácticas contables adoptadas por la CDHCM para la preparación de sus estados financieros sobre la base de costos históricos se describen a continuación:

a) Contabilización de las operaciones con base acumulativa (devengo)

Las operaciones que realiza la CDHCM se registran con base en el devengo, independientemente de cuando se paguen.

b) Estado de flujos de efectivo

La CDHCM ha decidido presentar el estado de flujos de efectivo conforme al modelo establecido en el documento emitido por el CONAC "Normas y Metodología para la emisión de información financiera y estructura de los estados financieros básicos del ente público y características de sus notas", mostrando el origen y aplicación de sus recursos.

c) Efectos de la Inflación en la Información Financiera

De enero a diciembre de 2023 y 2022, la inflación determinada a través del Índice Nacional de Precios al Consumidor, que publica a partir de julio de 2011 el Instituto Nacional de Geografía y Estadística (INEGI), fue de 4.66% y 7.82%, respectivamente. La inflación acumulada por los últimos 3 años fue de 19.84%, nivel que, de acuerdo a la Norma Internacional de Contabilidad del Sector Público (NICS 10 – Información Financiera en Economías Hiperinflacionarias), se deberá actualizar el patrimonio cuando el índice Nacional de Precios al Consumidor acumulada durante un periodo de tres años sea igual o superior al 100%.

d) Efectivo y valores de inmediata realización.

Las obligaciones que establecen los Lineamientos Generales de Trabajo de la CDHCM a favor del personal que deje de prestar sus servicios en la CDHCM, se registran con base en la valuación actuarial, efectuada por actuario certificado, de los pasivos contingentes. El pasivo laboral se determina siguiendo los lineamientos estipulados en la NIF D-3 "Beneficios a los Empleados" cuyo objeto es determinar las cifras que se deberán registrar en el balance al cierre de cada ejercicio y la afectación a resultados con motivo del reconocimiento de las obligaciones laborales por indemnizaciones por despido o retiro, reconociendo asimismo las pérdidas y ganancias actuariales de los planes de Beneficios por Terminación y por Retiro establecidos en la CDHCM, cuyas disposiciones no difieren de las Reglas Específicas de Registro y Valoración el Patrimonio emitidas por el CONAC.

e) Transferencias internas y asignaciones al Sector Público

El Organismo recibe un recurso autorizado por el Congreso de la Ciudad de México y ministrado por el Gobierno de la Ciudad de México. Su Consejo autoriza el destino de dichas transferencias para aplicarlas a la operación o a la inversión.

f) Hacienda pública/patrimonio

El patrimonio del Organismo se integra por los bienes muebles e inmuebles que se destinen al cumplimiento de su objeto y por las partidas que anualmente se señalen en el Presupuesto de Egresos de la Ciudad de México, así como, con las aportaciones que reciba por cualquier concepto, derivadas de la aplicación de las disposiciones de su propia Ley.

g) Efectos de actualización patrimonial

Hasta el 31 de diciembre de 2007, la actualización del patrimonio se determinó aplicando factores derivados del INPC, a partir de la fecha en que se hicieron los incrementos, y equivale a la cantidad necesaria para mantener el patrimonio en términos de su poder adquisitivo original.

6. Posición en Moneda Extranjera y Protección por Riesgo Cambiario

La CDHCM no lleva a cabo operaciones que se realicen en moneda extranjera.

7. Reporte Analítico del Activo

a) Bienes inmuebles, infraestructura y construcciones en proceso

Los bienes inmuebles, maquinaria y equipo se registran originalmente a su costo de adquisición, adecuación y/o construcción. Hasta el 31 de diciembre de 2007, dichos activos fueron actualizados aplicando factores derivados del INPC.

La CDHCM en apego a lo establecido en la Ley General de Contabilidad Gubernamental artículo 7, adoptó las normas aprobadas por el CONAC y a partir de 2012 utilizó los "Parámetros de Estimación de Vida Útil", publicados el 15 de agosto de 2012, en el Diario Oficial de la Federación, el cual se complementa con la "Guía de vida útil estimada y porcentajes de depreciación".

La depreciación de los activos fijos se calcula bajo el método de línea recta, con base en la vida útil remanente de cada activo, y para dar cumplimiento a los lineamientos emitidos por el CONAC.

b) Bienes muebles

Los bienes muebles se valúan a su costo de adquisición o su equivalente, los cuales no exceden su valor de reposición y de reemplazo.

c) Activos Intangibles

Los activos intangibles se reconocen cuando éstos cumplen las siguientes características: son identificables, proporcionan beneficios económicos futuros y se tiene un control sobre dichos beneficios. Los activos intangibles se clasifican como sigue:

- De vida definida: son aquellos cuya expectativa de generación de beneficios económicos futuros está limitada por alguna condición legal o económica y se amortizan en línea recta con base en la vigencia del contrato.
- De vida útil indefinida: no se amortizan y se sujetan a pruebas de deterioro anualmente.

8. Fideicomisos, Mandatos y Análogos

La CDHCM no cuenta con fideicomisos, mandatos o análogos a la fecha.

9. Reporte de la Recaudación

La recaudación del periodo se integra de la siguiente forma:

RECAUDACIÓN (CIFRAS EN PESOS)	
INTEGRACIÓN	2024
Ingreso de gestión	1,143,081
Participaciones, Aportaciones, Transferencias, Asignaciones, Subsidios y Subvenciones, y Pensiones y Jubilaciones.	130,342,551
TOTAL	131,485,632

La recaudación del presente periodo se realizó conforme a los ingresos presupuestados para 2024.

10. Información sobre la Deuda y el Reporte Analítico de la Deuda

La CDHCM al 31 de marzo de 2024 y 2023, no tiene contraída deuda, respectivamente.

11. Calificaciones otorgadas

La CDHCM no es sujeta de calificaciones.

12. Proceso de Mejora

No aplicable a la CDHCM.

13. Información por Segmentos

No aplicable a la CDHCM.

14. Eventos Posteriores al Cierre

No existieron eventos posteriores al cierre del periodo que afectaran para la elaboración los estados financieros de la Comisión de Derechos Humanos de la Ciudad de México.

15. Partes Relacionadas

La CDHCM no tiene partes relacionadas.

16. Responsabilidad Sobre la Presentación Razonable de la Información Contable

Los presentes estados financieros y sus notas fueron emitidos el 5 de marzo de 2024 por los funcionarios de la Comisión de Derechos Humanos de la Ciudad de México en cumplimiento a la normativa aplicable y para los efectos conducentes.

W

b) NOTAS DE DESGLOSE

I) NOTAS AL ESTADO DE ACTIVIDADES

Ingresos y Otros Beneficios

INGRESOS Y OTROS BENEFICIOS (CIFRAS EN PESOS)		
INTEGRACIÓN	2024	2023
Ingresos de gestión	1,143,081	1,094,679
Participaciones, Aportaciones, Transferencias, Asignaciones, Subsidios y Subvenciones, y Pensiones y Jubilaciones.	130,342,551	118,650,747
Otros Ingresos y Beneficios	-	-
TOTAL	131,485,632	119,745,426

Integrado principalmente por el Presupuesto asignado a la CDHCM, por el Congreso de la Ciudad de México para el ejercicio fiscal 2024.

Gastos y Otras Pérdidas:

GASTOS Y OTRAS PÉRDIDAS (CIFRAS EN PESOS)		
INTEGRACIÓN	2024	2023
Gastos de Funcionamiento	104,372,035	97,232,432
Transferencias, Asignaciones, Subsidios y Otras Ayudas	-	-
Otros Gastos y Pérdidas Extraordinarias	3,460,683	3,889,320
TOTAL	107,832,718	101,121,753

Las cuentas de gastos de funcionamiento, transferencias, subsidios y otras ayudas, participaciones y aportaciones, otros gastos y pérdidas extraordinarias, así como los ingresos y gastos extraordinarios, son originados y aplicados a los conceptos mencionados en cada apartado antes mencionado y los gastos son necesarios para las actividades y operaciones de la CDHCM.

II) NOTAS AL ESTADO DE SITUACIÓN FINANCIERA

Activo

Efectivo y Equivalentes

En este rubro se integran los recursos monetarios que la CDHCM maneja, principalmente en cuentas bancarias en moneda nacional e inversión a la vista en la que no existen plazos forzosos, por lo que son recursos de gran liquidez.

EFECTIVO Y EQUIVALENTES (CIFRAS EN PESOS)	
INTEGRACIÓN	2024
Efectivo	-
Bancos	48,293,841
Fondos con Afectación Específica	288,837,621
TOTAL	337,131,462

Derechos a Recibir Efectivo y Equivalentes y Bienes o Servicios

DERECHO A RECIBIR EFECTIVO Y EQUIVALENTES (CIFRAS EN PESOS)	
INTEGRACIÓN	2024
Deudores diversos	357,181
Deudores por anticipos de Tesorería	407,000
TOTAL	764,181

Inventarios

La CDHCM no dispone de inventarios para llevar a cabo un proceso de transformación y/o elaboración de bienes.

Inversiones Financieras

No aplica

Bienes Muebles, Inmuebles e Intangibles

Conformado por los bienes inmuebles y muebles necesarios para el desempeño de las actividades de la CDHCM, los inmuebles se registran originalmente a su costo de adquisición, hasta el 31 de diciembre de 2007, los inmuebles se actualizaron aplicando los factores derivados del Índice Nacional de Precios al Consumidor (INPC).

BIENES MUEBLES, INMUEBLES E INTANGIBLES (CIFRAS EN PESOS)			
INTEGRACIÓN	2024		
	Historico	Actualización	Saldo Actualizado
Bienes Inmuebles, Infraestructura y construcciones en proceso:			
Terrenos	59,064,324	86,959,662	146,023,986
Edificios no habitacionales	176,934,818	27,156,101	204,090,919
	235,999,142	114,115,763	350,114,905
Bienes Muebles:			
Mobiliario y equipo de administración	92,468,027	2,636,869	95,104,896
Mobiliario y equipo educacional y recreativo	8,246,566	315,589	8,562,155
Equipo e instrumental médico y de laboratorio	165,605	8,482	174,087
Equipo de Transporte	17,833,561	(22,199)	17,811,362
Maquinaria, otros equipos y herramientas	20,360,391	1,223,626	21,584,017
Colecciones, obras de arte y objetos valiosos	110,366	448	110,814
	139,184,516	4,162,815	143,347,331
Intangibles:			
Software	36,701	-	36,701
	36,701	-	36,701
Depreciación Acumulada:			
Edificio	(86,849,006)	(135,889)	(86,984,895)
Mobiliario y equipo	(119,818,386)	(2,129,802)	(121,948,188)
Software	(36,701)	-	(36,701)
	(206,704,093)	(2,265,691)	(208,969,784)
TOTAL NETO	\$168,516,266	\$116,012,887	\$284,529,154

La depreciación de los bienes inmuebles se calcula con el método de línea recta con base en los años de vida útil, y de acuerdo con el porcentaje de depreciación anual emitido por el Consejo Nacional de Armonización Contable "Parámetros de Estimación de Vida Útil", publicados en el Diario Oficial de la Federación el 31 de julio de 2012.

Al 31 de marzo de 2024, el cargo a las actividades por depreciación fue por \$3,460,683.

BIENES MUEBLES, INMUEBLES E INTANGIBLES PORCENTAJES DE DEPRECIACION	
	2024
Edificios no habitacionales	3.3
Mobiliario y equipo de administración	10
Mobiliario y equipo educacional y recreativo	20
Equipo de Transporte	20
Equipo de Oficina	10
Equipo de cómputo y otros equipos	33.3

Estimaciones y Deterioros

No aplica.

Otros Activos

OTROS ACTIVOS NO CIRCULANTES/FONDOS CON AFECTACIÓN ESPECÍFICA (CIFRAS EN PESOS)	
INTEGRACIÓN	2024
Fondo para el Complejo Cultural Educativo	77,651,713
Fondo para la Prevención y Protección de los Derechos Humanos	2,874,042
Beneficio a los Empleados	29,922,818
TOTAL	110,448,573

Fondo para el “Complejo Cultural Educativo de los Derechos Humanos”

El Fondo se integra con los recursos recibidos por el Gobierno de la Ciudad de México, para la Construcción del Complejo Cultural Educativo de los Derechos Humanos, según acuerdo de la sesión de Consejo 12/2012 punto 7.1 y en apego al informe No. 22, acta 12/2019 al cierre del ejercicio se capitalizan los rendimientos financieros que genera el mismo fondo.

Fondo para la “Prevención y Protección de los Derechos Humanos”

El Organismo creó un Fondo para la Prevención y Protección de los Derechos Humanos, para Situaciones de Emergencia Natural y/o Social, Desastres, Crisis Humanitaria y Cualquier Otra de Similar Naturaleza, aprobado por el Consejo mediante el acuerdo número 16/2022 del 17 de noviembre del 2022.

Beneficio a los Empleados

Es un exceso de provisión determinado en el resultado de la valuación actuarial de la Indemnización Legal diciembre 2023/enero 2024 NIF D3.

Pasivo

Cuentas y Documentos por pagar

Está representado por el monto de los adeudos que la Comisión deberá cubrir en un plazo menor o igual a doce meses derivados de su propia operación, como son los servicios personales, adeudos por la adquisición de bienes y/o servicios, así como, retenciones y contribuciones por pagar.

Concepto	2024				Total
	Hasta	Hasta	Hasta	Mayor	
	90 días	180 días	365 días	365 días	
Servicios personales por pagar a corto plazo	-	1,822,401	7,289,597	-	9,111,998
Proveedores por pagar a corto plazo	648,487	469,847	2,535,912	-	3,654,246
Retenciones y contribuciones por pagar a corto plazo	6,197,190	-	-	-	6,197,190
Otras cuentas por pagar a corto plazo	5,362	-	-	-	5,362
Total	\$6,851,039	\$2,292,248	\$9,825,509	\$ -	\$18,968,796

Servicios Personales por pagar a Corto Plazo, su saldo representa la provisión de Aguinaldo y Prima Vacacional devengada por los trabajadores.

Proveedores por pagar a Corto Plazo, su saldo representa, el 3% sobre Nómina y Otros Impuestos Derivados de una Relación Laboral correspondientes al Aguinaldo y Prima Vacacional.

Retenciones y Contribuciones por Pagar a Corto Plazo, el saldo se compone principalmente por, el Impuesto Sobre la Renta retenido por Servicios Personales mismo que se pagará en marzo de 2024, así como Seguridad Social por Pagar correspondiente al 2do. bimestre del SAR.

Fondos y Bienes de Terceros en Garantía y/o Administración

No aplica

Pasivos Diferidos

No aplica

Provisiones

Las obligaciones que se establecen en los Lineamientos Generales de Trabajo de la CDHCM a favor del personal que deje de prestar sus servicios en el Organismo, se registran en base a la valuación actuarial efectuada por un actuario certificado en Pasivos Contingentes.

El pasivo laboral se determina siguiendo los lineamientos estipulados en la NIF D-3 "Beneficios a los Empleados" cuyo objetivo es establecer el importe que se deberá registrar en el balance al cierre de cada ejercicio y la afectación a resultados con motivo del reconocimiento de obligaciones laborales por indemnización por despido o retiro, reconociendo asimismo la pérdida o ganancia actuarial de los planes de Beneficio por Terminación o por Retiro establecidos en el Organismo.

Su saldo se integra de los recursos autorizados por el Consejo del Organismo para la creación del Fondo de Liquidaciones para el personal de la CDHCM.

Al final del ejercicio 2023, el reporte de la "Valuación Actuarial de la Indemnización Legal" regida por los lineamientos de la Norma de Información Financiera NIF D-3, para el personal de la CDHCM, se determinó:

Valuación Actuarial de la Indemnización Legal	
CONCEPTO	IMPORTE
Obligación por beneficios definidos	92,557,091
Activo neto por beneficios definidos	29,638,607
Valor de Mercado de los activos del plan al cierre 2023	122,195,698

Concepto	Importe
Saldo en la Reserva del fondo de Liquidaciones al 31 de marzo	\$ 95,266,380
Liquidaciones ejercidas en el mes de marzo	(45,210)
Comisiones bancarias fondo de liquidación en el mes de marzo	(139)
Intereses obtenidos en el mes de marzo	1,110,244
Saldo inicial al 01 de marzo	94,201,485

Reserva Fondo para Ayuda de Gastos Funerarios:

El saldo representa los recursos autorizados por el Consejo de la Comisión para la creación de un Fondo para Ayuda de Gastos Funerarios para el personal de la CDHCM, más los intereses obtenidos durante el ejercicio.

Concepto	Importe
Saldo en el Fondo para ayuda de Gastos Funerarios al 31 de marzo	\$ 1,105,076
Gastos funerarios ejercidos en el mes de marzo	(6,000)
Intereses obtenidos en el mes de marzo	9,708
Saldo inicial al 01 de marzo	1,101,368

Reserva Fondo Pre-Pensionario:

El saldo representa los recursos autorizados por el Consejo de la Comisión de Derechos Humanos de la Ciudad de México para la creación de un Fondo Pre-Pensionario, así como sus respectivos intereses obtenidos, para el personal de la CDHCM.

Concepto	Importe
Saldo del fondo Pre-pensionario al 31 de marzo	\$ 82,017,592
Pre-pensiones ejercidas en el mes de marzo	(386,038)
Intereses obtenidos en el mes de marzo	723,387
Saldo inicial al 01 de marzo	81,680,243

Reserva Fondo para la Prevención y Protección de los Derechos Humanos:

El saldo representa los rendimientos financieros obtenidos del Fondo Patrimonial para la Prevención y Protección de los Derechos Humanos.

Concepto	Importe
Rendimientos Financieros del Fondo para la Prevención y Protección de los Derechos Humanos al 31 de marzo	\$ 63,388

Otras Provisiones a Largo Plazo

Concepto	Importe
Otras Provisiones a Largo Plazo al 31 de marzo	\$ 2,990,522
Rendimientos Financieros del Fondo para el Complejo Cultural **	2,044,773
Remuneraciones al personal de ejercicios anteriores	925,849
Acreedores de Nómina	19,900

** El saldo representa los rendimientos financieros obtenidos del Fondo Patrimonial para el Complejo Cultural de los Derechos Humanos.

Así mismo, se hace la pertinente aclaración que los pasivos manifestados en su información financiera, en todos los casos corresponden a obligaciones reales derivadas de la recepción a plena satisfacción de bienes y servicios debidamente devengados, o bien, corresponden a retenciones a favor de terceros, cuyo pago se encuentra pendiente al 31 de marzo de 2024.

III) NOTAS AL ESTADO DE VARIACIÓN EN LA HACIENDA PÚBLICA

Patrimonio

La cuenta de Patrimonio presentó los siguientes saldos:

CONCEPTO	2024
Patrimonio	398,360,129
TOTAL	398,360,129

Patrimonio Contribuido

Se integra principalmente de las aportaciones iniciales y demás disposiciones económicas que se destinaron para su objeto, el patrimonio contribuido no presenta movimientos.

CONCEPTO	2024
Donaciones de capital	376,997
Actualización de la Hacienda Pública/Patrimonio	32,501,040
TOTAL	32,878,037

Patrimonio Generado

CONCEPTO	2024
Resultado del ejercicio (Ahorro/Desahorro)	23,652,914
Resultados de Ejercicios Anteriores	285,103,667
Revalúos	80,378,424
TOTAL	389,135,005

4

IV) NOTAS AL ESTADO DE FLUJOS DE EFECTIVO

1. Presentar el análisis de las cifras del periodo actual (2024) y periodo anterior (2023) del Efectivo y Equivalentes al Efectivo, al Final del Ejercicio del Estado de Flujos de Efectivo, respecto a la composición del rubro de Efectivo y Equivalentes, utilizando el siguiente cuadro:

EFECTIVO Y EQUIVALENTES (CIFRAS EN PESOS)		
Concepto	2024	2023
Efectivo	-	-
Bancos/Tesorería	48,293,841	43,374,335
Bancos/Dependencias y Otros	-	-
Inversiones Temporales (Hasta 3 meses)	-	-
Fondos con Afectación Específica	288,837,621	239,457,583
Depósitos de Fondos de Terceros en Garantía y/o Administración	-	-
Otros Efectivos y Equivalentes	-	-
Total	337,131,462	282,831,918

2. Detallar las adquisiciones de las Actividades de Inversión efectivamente pagadas, respecto del apartado de aplicación.

Adquisiciones de Actividades de Inversión efectivamente pagadas		
Concepto	2024	2023
Bienes Inmuebles, Infraestructura y Construcciones en Proceso		
Terrenos		
Viviendas		
Edificios no Habitacionales		
Infraestructura		
Construcciones en Proceso en Bienes de Dominio Público		
Construcciones en Proceso en Bienes Propios		
Otros Bienes Inmuebles		
Bienes Muebles		
Mobiliario y Equipo de Administración	83,712	76,846
Mobiliario y Equipo Educativo y Recreativo		
Equipo e Instrumental Médico y de Laboratorio		
Vehículos y Equipo de Transporte		
Equipo de Defensa y Seguridad		
Maquinaria, Otros Equipos y Herramientas		
Colecciones, Obras de Arte y Objetos Valiosos		
Activos Biológicos		
Otras Inversiones		
Total	83,712	76,846

3. Presentar la Conciliación de los Flujos de Efectivo Netos de las Actividades de Operación y los saldos de Resultados del Ejercicio (Ahorro/Desahorro), utilizando el siguiente cuadro:

CONCILIACION DE FLUJOS DE EFECTIVO NETOS		
Concepto	2024	2023
Resultados del Ejercicio Ahorro/Desahorro	23,652,914	18,623,673
Movimientos de partidas (o rubros) que no afectan al efectivo		
Depreciación	3,460,683	3,889,320
Amortización		
Otros gastos de ejercicios anteriores	-	-
Incrementos en las provisiones	-	-
Incremento en inversiones producido por revaluación	-	-
Ganancia/pérdida en venta de bienes muebles, inmuebles e intangibles	-	-
Incremento en cuentas por cobrar	-	-
Flujos de Efectivo Netos de las Actividades de Operación	27,113,597	22,512,993

V) CONCILIACIÓN ENTRE LOS INGRESOS PRESUPUESTARIOS Y CONTABLES, ASÍ COMO ENTRE LOS EGRESOS PRESUPUESTARIOS Y LOS GASTOS CONTABLES

COMISIÓN DE DERECHOS HUMANOS DE LA CIUDAD DE MÉXICO	
Conciliación entre los Ingresos Presupuestarios y Contables	
Correspondiente del 1 de enero al 31 de marzo de 2024	
(Cifras en Pesos)	
Concepto	2024
1. Total de Ingresos Presupuestarios	\$ 131,485,632
2. Más ingresos contables no presupuestarios	-
Ingresos Financieros	
Incremento por variación de inventarios	
Disminución del exceso de estimaciones por pérdida o deterioro u obsolescencia	
Disminución del exceso de provisiones	
Otros ingresos y beneficios varios	
Otros ingresos contables no presupuestarios	
3. Menos ingresos presupuestarios no contables	-
Aprovechamientos Patrimoniales	
Ingresos derivados de financiamientos	
Otros Ingresos presupuestarios no contables	
4. Total de Ingresos Contables	\$ 131,485,632

COMISIÓN DE DERECHOS HUMANOS DE LA CIUDAD DE MÉXICO
Conciliación entre los Egresos Presupuestarios y los Gastos Contables
Correspondiente del 1 de enero al 31 de marzo de 2024
(Cifras en Pesos)

Concepto	2024
1. Total de Egresos Presupuestarios	\$ 104,455,747
2. Menos egresos presupuestarios no contables	83,712
Materias primas y Materiales de producción y Comercialización	
Materiales y Suministros	
Mobiliario y equipo de administración	83,712
Mobiliario y equipo educacional y recreativo	
Equipo e instrumental médico y de laboratorio	
Vehículos y equipo de transporte	
Equipo de defensa y seguridad	
Maquinaria, otros equipos y herramientas	
Activos Biológicos	
Bienes inmuebles	
Activos intangibles	
Obra pública en bienes de dominio público	
Obra pública en bienes propios	
Acciones y participaciones de capital	
Compra de títulos y valores	
Concesión de préstamos	
Inversiones en fideicomisos, mandatos y otros análogos	
Provisiones para contingencias y otras erogaciones especiales	
Amortización de la deuda pública	
Adeudos de ejercicios fiscales anteriores(ADEFAS)	
Otros Egresos Presupuestales No Contables	
3. Más gastos contables no presupuestarios	3,460,683
Estimaciones, depreciaciones, deterioros, obsolescencia y amortizaciones	3,460,683
Provisiones	
Disminución de Inventarios	
Otros Gastos	
Inversión pública no capitalizable	
Materiales y suministros (consumos)	
Otros Gastos Contables No Presupuestales	
4. Total de Gastos Contables	\$ 107,832,718

c) NOTAS DE MEMORIA (CUENTAS DE ORDEN)

Las cuentas de orden se utilizan para registrar movimientos de valores que no afecten o modifiquen el balance contable del Organismo, sin embargo, su incorporación en libros es necesaria con fines de recordatorio contable, de control y en general sobre los aspectos administrativos, o bien, para consignar sus derechos o responsabilidades contingentes que puedan, o no, presentarse en el futuro.

Cuentas de Orden Contables

Concepto	Importe
Consumibles en papelería	\$ 618,256
Consumibles de accesorios para equipo de cómputo	781,359
Libros y publicaciones	1,181,641
Fondo de ahorro de los trabajadores	29,567,174
Fondo de ayuda de gastos funerarios	1,105,076
Fondo de liquidaciones	126,447,712
Fondo pre-pensionario	82,376,367
Fondo para la Prevención y Protección de los D.H.	2,937,430
Fondo Complejo Cultural Educativo	79,696,485

- a) Existencias de consumibles en papelería, representa el saldo de las existencias físicas de consumibles en el Almacén (Papelería).
- b) Existencias de consumibles de accesorios para equipo de cómputo, el saldo representa las existencias físicas de consumibles en la Subdirección de Soluciones Tecnológicas.
- c) Existencias en libros y publicaciones, el saldo representa las existencias físicas de libros y folletos en la Dirección General de Adquisiciones (DGA) o Dirección de Recursos Materiales y Servicios Generales (DRMSG).
- d) Fondo de ahorro de los trabajadores, representa el Fondo de Ahorro de los trabajadores de la CDHCM, el cual se encuentra invertido en una institución bancaria junto con los recursos de la CDHCM para obtener un mejor rendimiento.
- e) Fondo de ayuda de gastos funerarios, el fondo se encuentra invertido en una institución bancaria junto con los recursos de la CDHCM para obtener un mejor rendimiento, representa el fondo para ayuda de gastos funerarios que otorga la CDHCM a los deudos de los trabajadores, así como también a los trabajadores por la defunción de familiares en primer grado.
- f) Fondo de liquidaciones representa las obligaciones laborales conforme a la NIF D-3 (Indemnizaciones legales) para el personal de la CDHC. Se encuentra invertido en una institución bancaria junto con los recursos de la CDHCM para obtener un mejor rendimiento.
- g) Fondo pre-pensionario, representa el importe del Fondo para el pago de licencia y liquidación correspondiente a las y los servidores públicos de la CDHCM, que cumplan con las disposiciones que establece la Ley del ISSSTE, para ejercer su derecho a la jubilación, retiro o pensión.

h) Fondo para la Prevención y Protección de los D.H.

i) Fondo Complejo Cultural Educativo

Cuentas de Orden Presupuestarias

Concepto	Importe
Ley de ingresos estimada	\$ (497,383,942)
Ley de ingresos por Ejecutar	367,041,391
Modificaciones a la ley de ingresos estimada	(1,143,081)
Ley de ingresos devengada	-
Ley de ingresos recaudada	\$ 131,485,632

Concepto	Importe
Presupuesto de egresos pre-comprometido	\$ 12,325,476
Presupuesto de egresos aprobado	(497,383,942)
Presupuesto de egresos por ejercer	362,332,732
Modificaciones al presupuesto de egresos aprobado	(1,143,081)
Presupuesto de egresos comprometido	19,413,068
Presupuesto de egresos devengado	13,523,051
Presupuesto de egresos ejercido	-
Presupuesto de egresos pagado	\$ 90,932,695

“Bajo protesta de decir verdad declaramos que los Estados Financieros y sus notas, son razonablemente correctos y son responsabilidad del emisor”.




MTRO. GERARDO SAURI SUÁREZ
DIRECTOR GENERAL
DE ADMINISTRACIÓN



LIC. DAVID GARCÍA LÓPEZ
DIRECTOR DE FINANZAS
Y PROGRAMACIÓN



C. ARTURO ZAPATA VELÁZQUEZ
SUBDIRECTOR DE PRESUPUESTO
Y CONTABILIDAD



LIC. MA. DEL PILAR HERNÁNDEZ R.
JEFA DEL DEPARTAMENTO
DE CONTABILIDAD

COMISIÓN DE DERECHOS HUMANOS DE LA CIUDAD DE MÉXICO
DIRECCIÓN GENERAL DE ADMINISTRACIÓN
DIRECCIÓN DE FINANZAS Y PROGRAMACIÓN
SUBDIRECCIÓN DE PRESUPUESTO Y CONTABILIDAD

Notas a los Estados Presupuestales

al 31 de marzo de 2024

1.- Constitución, objeto y estructura orgánica de la entidad.

Constitución.

La Comisión de Derechos Humanos de la Ciudad de México (En adelante la Comisión o la CDHCM) fue creada mediante Ley decretada el 1º de junio de 1993, publicada en el Diario Oficial de la Federación (DOF) el día 2 del mismo mes y año.

La Comisión de Derechos Humanos de la Ciudad de México es un organismo público autónomo de la Ciudad de México con carácter especializado e imparcial; con personalidad jurídica y patrimonio propios; que cuenta con plena autonomía técnica y de gestión; con capacidad para decidir sobre el ejercicio de su presupuesto en términos de lo establecido en la Ley de Austeridad; con atribuciones para determinar su organización interna de conformidad con lo establecido en esta Ley, su Reglamento Interno y demás disposiciones legales aplicables; y que está encargada en el ámbito territorial de la Ciudad de México de la promoción, protección, garantía, defensa, vigilancia, estudio, investigación, educación y difusión de los derechos humanos establecidos en el orden jurídico mexicano y en los instrumentos internacionales de la materia, suscritos y ratificados por el Estado mexicano.

El Congreso asignará anualmente el presupuesto necesario para garantizar el oportuno y eficaz funcionamiento y ejercicio de las atribuciones de la Comisión, a partir de la propuesta que presente la persona titular de la Presidencia de ésta, en los plazos y términos previstos en la Ley de Austeridad, Transparencia en Remuneraciones, Prestaciones y Ejercicio de Recursos de la Ciudad de México.

Objeto

Es la protección, promoción, defensa, garantía, vigilancia, estudio, investigación, educación y difusión de los derechos humanos reconocidos en el orden jurídico mexicano e instrumentos internacionales en la materia, suscrito y ratificado por el Estado Mexicano.

Para el cumplimiento de su objeto, la Comisión contará con autonomía técnica, funcional presupuestaria y de gestión. Entendiéndose por esta que la Comisión no recibirá instrucciones o indicaciones de autoridad o persona servidora alguna.

Estructura Orgánica

Conforme al artículo 7 de la Ley Orgánica de la Comisión de Derechos Humanos de la Ciudad de México, la Comisión de Derechos Humanos de la Ciudad de México se organiza a partir de la estructura:

- I. La Presidencia
- II. Un Consejo integrado por diez personas consejeras ciudadanas y la persona titular de la Presidencia de la Comisión;
- III. Una Secretaría Ejecutiva:
- IV. Las visitadurías generales especializadas que se requieran para el ejercicio de las atribuciones de la Comisión, de conformidad con lo que se establezca en el Reglamento Interno;
- V. Las Delegaciones en cada una de las demarcaciones territoriales en que se divida el territorio de la Ciudad de México;
- VI. Un órgano interno de control armonizado con el Sistema Local Anticorrupción;
- VII. Las direcciones, coordinaciones y demás áreas que se establezcan en el Reglamento Interno; y
- VIII. El personal profesional, técnico y administrativo necesario para el desarrollo de sus actividades.

2. Normatividad gubernamental

La Comisión de Derechos Humanos de la Ciudad de México desarrolló el ejercicio del presupuesto con apego a lo establecido en las Leyes, Normas y demás disposiciones aplicables en materia programática presupuestal, como son; Ley General de Contabilidad Gubernamental, normativa emitida por el Consejo Nacional de Organización Contable (CONAC), y en observancia además de la Normatividad Contable y Presupuestal de la Administración Pública de la Ciudad de México, entre otras, asimismo es importante señalar que como organismo autónomo, se sujeta a otros ordenamientos en la materia que rigen la administración pública de la Ciudad de México, entre ellos podemos nombrar la Ley de austeridad, transparencia en remuneraciones, prestaciones y ejercicio de recursos de la Ciudad de México, dicha Ley en su artículo 7 reconoce la autonomía presupuestaria y de gestión otorgada a los Órganos Autónomos, por lo que en su fracción I, comenta aprobar sus proyectos de presupuesto y enviarlos a la Secretaría para su integración al proyecto de Presupuesto de Egresos, observando las previsiones de ingresos que les comunique la Secretaría y los criterios generales en los cuales se fundamente el Decreto; siempre tomando en cuenta y atendiendo minuciosamente los criterios de legalidad, honestidad, austeridad, eficiencia, eficacia, economía, racionalidad, transparencia, control, rendición de cuentas, con una perspectiva que fomente la equidad de género y enfocado al respecto de los derechos humanos, asimismo la fracción VI párrafo segundo comenta lo siguiente:

Los Órganos Autónomos y de Gobierno deberán publicar trimestralmente en su página de internet y en la Gaceta los ingresos del periodo distintos a las transferencias del Gobierno de la Ciudad de México, la información a que se refiere el párrafo anterior deberá remitirse a la Secretaría para su integración en los informes trimestrales y en la Cuenta Pública.

Ley General de Contabilidad Gubernamental (LGCG)

El 31 de diciembre de 2008 se publicó en el Diario Oficial de la Federación la LGCG, que entro en vigor el 1 de enero de 2009, y de observancia obligatoria para los poderes Ejecutivo, Legislativo y Judicial de la Federación, los Estados y la Ciudad de México; los ayuntamientos de los Municipios; los Órganos Político-Administrativo de

las Demarcaciones Territoriales de la Ciudad de México, las Entidades de la Administración Pública Paraestatales, ya sean federales, estatales o municipales Autónomas Federales y Estatales.

La ley tiene como objetivo establecer los criterios generales que regirán la contabilidad gubernamental y la emisión de la información financiera de los entes públicos, con la finalidad de lograr la armonización contable a nivel nacional, para lo cual fue creado el Consejo Nacional de Armonización Contable (CONAC) como órgano de coordinación para la armonización de la contabilidad gubernamental, el cual tiene por objeto la emisión de las normas contables y las disposiciones que se aplicaran para la generación de información financiera y presupuestal que emitirán los entes públicos.

3.- Políticas de registro y control presupuestal

Las principales políticas adoptadas por la Comisión de Derechos Humanos de la Ciudad de México para elaborar los estados analíticos de ingresos y de egresos presupuestales en el registro y control de las operaciones presupuestales son las siguientes:

Los informes trimestrales relativos al avance presupuestal que se deben rendir ante la Secretaría de Administración y Finanzas de la Ciudad de México, será en base con la información presupuestal y financiera y en lo aplicable en la Ley de austeridad, transparencia en remuneraciones, prestaciones y ejercicio de recursos de la Ciudad de México.

- a) La información presupuestal se prepara de acuerdo a la normatividad que al respecto se establece en el manual de procedimientos específicos, particularmente en el Ejercicio y Control del Presupuesto.
- b) Los informes dirigidos a la Secretaría de Administración y Finanzas de la Ciudad de México se integrarán en los formatos que ésta emita para tal efecto.
- c) La Dirección General de Administración será la encargada de consolidar el Proyecto de Presupuesto Anual de la Comisión y deberá prever el pago de impuestos, derechos y cualquier otra contribución, ya sea de carácter federal o local, que por disposición oficial esté obligado a enterar. Una vez concluido, lo someterá a la aprobación del Consejo y lo enviará a la Secretaría de Administración y Finanzas de la Ciudad de México, a fin de que sea incorporado al Proyecto del Presupuesto de Egresos de la Ciudad de México, igualmente al Congreso de la Ciudad de México, para su análisis y autorización en la comparecencia requerida para tal efecto.
- d) El presupuesto autorizado a la Comisión, se dará a conocer en el Decreto por el que se expide el Presupuesto de Egresos de la Ciudad de México para el Ejercicio Fiscal en vigor, el cual será publicado en la Gaceta Oficial de la Ciudad de México, a más tardar el 31 de diciembre de cada año, es importante mencionar que el presupuesto autorizado para la Comisión de Derechos Humanos de la Ciudad de México para al ejercicio fiscal 2024 es por **\$497,383,942.00**.
- e) Una vez autorizado el presupuesto para la Comisión, la Dirección General de Administración lo dará a conocer a las Áreas responsables del gasto; dicho presupuesto deberá ser revisado y, si es el caso, realizarán, de manera conjunta con la Dirección General de Administración, los ajustes que consideren necesarios para así estar en posibilidad de cumplir con los programas y metas propuestas en el Programa Operativo Anual; la distribución del presupuesto será por capítulo de gasto y partida presupuestal específica.

- f) Para la elaboración del Calendario Financiero, la Dirección de Finanzas y Programación, a través de la Subdirección de Presupuesto y Contabilidad concentrará la información de las Áreas, observando los siguientes aspectos:
- Las cifras serán anuales con base mensual, con los recursos financieros necesarios para alcanzarlas; la calendarización será capturada en el Sistema Integral de Administración (SIA); Las necesidades de gasto se contemplarán en función de los compromisos a contraer, distribuyendo las cifras por capítulo, concepto y partida presupuestal específica; y
 - La Dirección General de Administración someterá el Calendario Financiero a consideración del Consejo para su aprobación y envío a la Secretaría de Administración y Finanzas de la Ciudad de México, la cual autorizará las ministraciones mensuales de recursos para la Comisión y dar cumplimiento al artículo 7 fracción II de la Ley de Austeridad, Transparencia en Remuneraciones, Prestaciones y Ejercicio de Recursos de la Ciudad de México.
- g) Con fundamento en el artículo 38, 41 y 67 de la Ley General de Contabilidad Gubernamental, el presupuesto se controlará en el Sistema Integral de Administración (SIA), estableciendo los momentos presupuestarios que están constituidos de la siguiente manera:

Momentos Presupuestarios	
a) Aprobado	497,383,942.00
b) Modificado	498,527,023.14
c) Comprometido	123,868,814.27
d) Devengado	104,455,746.73
e) Ejercido	90,932,695.45
f) Pagado	90,932,695.45

- h) Los ingresos y los gastos presupuestarios, se presentaron y revelaron adecuadamente en los capítulos y partidas correspondientes, en apego al Clasificador por Objeto del Gasto.

En seguimiento a los puntos anteriores como fueron la constitución, objeto y estructura orgánica, así como la Normatividad gubernamental, la ley General de Contabilidad Gubernamental y las Políticas de registro y control presupuestal adoptadas por la Comisión de Derechos Humanos de la Ciudad de México y dando continuidad a nuestro tema es importante señalar que con base en el artículo 46 de la Ley General de Contabilidad Gubernamental fracción II, mediante la cual se hace referencia a la desagregación presupuestaria, lo cual se observara de una manera descriptiva en los cuadros que a continuación se detallan:



COMISIÓN DE DERECHOS HUMANOS DE LA CIUDAD DE MÉXICO

Estado Analítico de Ingreso

Del 01 de Enero al 31 de Marzo de 2024

Rubro de Ingresos	Estimado (1)	Ampliaciones y Reducciones (2)	Modificado (3=1+2)	Devengado (4)	Recaudado (5)	Diferencia (6=5-1)
Impuestos						
Cuotas y Aportaciones de Seguridad Social						
Contribuciones de Mejoras						
Derechos						
Productos						
Aprovechamientos						
Ingresos por Venta de Bienes, Prestación de Servicios y Otros Ingresos	497,383,942.00	1,143,081.14	498,527,023.14	1,143,081.14	1,143,081.14	-496,240,860.86
Participaciones, Aportaciones, Convenios, Incentivos Derivados de la Colaboración Fiscal y Fondos Distintos de Aportaciones						
Transferencias, Asignaciones, Subsidios y Subvenciones, y Pensiones y Jubilaciones	0.00	0.00	0.00	130,342,551.00	130,342,551.00	130,342,551.00
Ingresos Derivados de Financiamientos						
Total	497,383,942.00	1,143,081.14	498,527,023.14	131,485,632.14	131,485,632.14	(365,898,309.86)
				Ingresos Excedentes		

Estado Analítico de Ingresos por Fuente de Financiamiento	Estimado (1)	Ampliaciones y Reducciones (2)	Modificado (3=1+2)	Devengado (4)	Recaudado (5)	Diferencia (6=5-1)
Ingresos del Poder Ejecutivo Federal o Estatal y de los Municipios						
Impuestos						
Cuotas y Aportaciones de Seguridad Social						
Contribuciones de Mejora						
Derechos						
Productos						
Aprovechamientos						
Participaciones, Aportaciones, Convenios, Incentivos Derivados de la Colaboración Fiscal y Fondos Distintos de Aportaciones						
Transferencias, Asignaciones, Subsidios y Subvenciones, y Pensiones y Jubilaciones						
Ingresos de los Entes Públicos de los Poderes Legislativo y Judicial, de los Organos Autónomos y del Sector Paraestatal o Paramunicipal, así como de las Empresas Productivas del Estado						
Cuotas y Aportaciones de Seguridad Social						
Productos						
Ingresos por Venta de Bienes, Prestación de Servicios y Otros Ingresos	497,383,942.00	1,143,081.14	498,527,023.14	1,143,081.14	1,143,081.14	-496,240,860.86
Transferencias, Asignaciones, Subsidios y Subvenciones, y Pensiones y Jubilaciones	0.00	0.00	0.00	130,342,551.00	130,342,551.00	130,342,551.00
Ingresos Derivados de Financiamientos						
Total	497,383,942.00	1,143,081.14	498,527,023.14	131,485,632.14	131,485,632.14	(365,898,309.86)
				Ingresos Excedentes		


 MTRO. GERARDO SAURI SUÁREZ
 DIRECTOR GENERAL DE ADMINISTRACIÓN


 LIC. DAVID GARCÍA LÓPEZ
 DIRECTOR DE FINANZAS Y PROGRAMACIÓN


 C. ARTURO ZAPATA VELÁZQUEZ
 SUBDIRECTOR DE PRESUPUESTO Y CONTABILIDAD



COMISION DE DERECHOS HUMANOS DE LA CIUDAD DE MÉXICO
DIRECCIÓN GENERAL DE ADMINISTRACIÓN

Estado Analítico del Ejercicio del Presupuesto de Egresos
Clasificación Administrativa
Del 01 de Enero al 31 de Marzo de 2024

CONCEPTO	Aprobado (1)	Ampliaciones / Reducciones (2)	Modificado 3=(1+2)	Devengado (4)	Pagado (5)	Subejercicio (6=3-4)
Comisión de Derechos Humanos de la Ciudad de México	497,383,942.00	1,143,081.14	498,527,023.14	104,455,746.73	90,932,695.45	394,071,276.41
Total del Gasto	497,383,942.00	1,143,081.14	498,527,023.14	104,455,746.73	90,932,695.45	394,071,276.41

CONCEPTO	Aprobado (1)	Ampliaciones / Reducciones (2)	Modificado 3=(1+2)	Devengado (4)	Pagado (5)	Subejercicio (6=3-4)
Poder Ejecutivo						
Poder Legislativo						
Poder Judicial						
Órganos Autónomos	497,383,942.00	1,143,081.14	498,527,023.14	104,455,746.73	90,932,695.45	394,071,276.41
Total del Gasto	497,383,942.00	1,143,081.14	498,527,023.14	104,455,746.73	90,932,695.45	394,071,276.41



MTRO. GERARDO SAURI SUÁREZ
DIRECTOR GENERAL DE ADMINISTRACIÓN



LIC. DAVID GARCIA LÓPEZ
DIRECTOR DE FINANZAS Y PROGRAMACIÓN



C. ARTURO ZAPATA VELÁZQUEZ
SUBDIRECTOR DE PRESUPUESTO Y
CONTABILIDAD



COMISION DE DERECHOS HUMANOS DE LA CIUDAD DE MÉXICO
DIRECCIÓN GENERAL DE ADMINISTRACIÓN

Estado Analítico del Ejercicio del Presupuesto de Egresos
Clasificación Económica (Por tipo de Gasto)
Del 01 de Enero al 31 de Marzo de 2024

DESCRIPCION	Aprobado (1)	Ampliaciones / Reducciones (2)	Modificado 3=(1+2)	Devengado (4)	Pagado (5)	Subejercicio (6=3-4)
Gasto Corriente	495,483,942.00	1,143,081.14	496,627,023.14	104,372,034.67	90,848,983.39	392,254,988.47
Gasto de Capital	1,900,000.00	0.00	1,900,000.00	83,712.06	83,712.06	1,816,287.94
Total del Gasto	497,383,942.00	1,143,081.14	498,527,023.14	104,455,746.73	90,932,695.45	394,071,276.41



MTRO. GERARDO SAURI SUÁREZ
DIRECTOR GENERAL DE ADMINISTRACIÓN



LIC. DAVID GARCÍA LÓPEZ
DIRECTOR DE FINANZAS Y PROGRAMACIÓN



C. ARTURO ZAPATA VELÁZQUEZ
SUBDIRECTOR DE PRESUPUESTO Y
CONTABILIDAD



COMISION DE DERECHOS HUMANOS DE LA CIUDAD DE MÉXICO
DIRECCIÓN GENERAL DE ADMINISTRACIÓN

Estado Analítico del Ejercicio del Presupuesto de Egresos
Clasificación por Objeto del Gasto (Capítulo y Concepto)

Del 01 de Enero al 31 de Marzo de 2024

CONCEPTO	Aprobado (1)	Ampliaciones / Reducciones (2)	Modificado 3=(1+2)	Devengado (4)	Pagado (5)	Subejercicio (6=3-4)
SERVICIOS PERSONALES						
REMUNERACIONES AL PERSONAL DE CARÁCTER PERMANENTE	101,551,284.00	-380,000.00	101,171,284.00	19,448,857.06	19,448,857.06	81,722,626.94
REMUNERACIONES AL PERSONAL DE CARÁCTER TRANSITORIO	10,855,767.00	6,250,000.00	17,105,767.00	13,979,572.50	13,979,572.50	3,126,194.50
REMUNERACIONES ADICIONALES Y ESPECIALES	242,855,717.00	-5,963,456.00	236,892,261.00	48,877,321.09	39,765,322.46	188,014,939.91
SEGURIDAD SOCIAL	20,326,727.00	0.00	20,326,727.00	4,051,663.63	3,294,857.33	16,275,063.37
OTRAS PRESTACIONES SOCIALES Y ECONÓMICAS	42,599,489.00	81,456.00	42,680,945.00	5,071,731.37	5,071,731.37	37,609,213.63
PAGO DE ESTÍMULOS A SERVIDORES PÚBLICOS	650,000.00	12,000.00	662,000.00	96,320.00	96,320.00	565,680.00
MATERIALES Y SUMINISTROS						
MATERIALES DE ADMINISTRACIÓN, EMISIÓN DE DOCUMENTOS Y ALIMENTOS Y UTENSILIOS	5,502,122.00	136,000.00	5,641,122.00	507,133.38	507,133.38	5,133,988.62
MATERIAS PRIMAS Y MATERIALES DE PRODUCCIÓN Y MATERIALES Y ARTÍCULOS DE CONSTRUCCIÓN Y DE REPARACIÓN	1,413,392.00	10,000.00	1,423,392.00	465,915.83	465,915.83	957,476.17
PRODUCTOS QUÍMICOS, FARMACÉUTICOS Y DE LABORATORIO	0.00	9,600.00	9,600.00	8,369.44	8,369.44	1,230.56
COMBUSTIBLES, LUBRICANTES Y ADITIVOS	2,357,463.00	-209,700.00	2,147,763.00	301,995.21	301,995.21	1,845,767.79
VESTUARIO, BLANCOS, PRENDAS DE PROTECCIÓN Y ARTÍCULOS	326,000.00	300.00	326,300.00	56,514.13	56,514.13	269,785.87
HERRAMIENTAS, REFACCIONES Y ACCESORIOS MENORES	1,790,802.00	50,000.00	1,840,802.00	226,550.03	226,550.03	1,614,251.97
SERVICIOS GENERALES						
SERVICIOS BÁSICOS	675,400.00	14,100.00	689,500.00	119,232.51	119,232.51	570,267.49
SERVICIOS DE ARRENDAMIENTO	1,658,976.00	-13,300.00	1,645,676.00	165,541.66	165,541.66	1,480,134.34
SERVICIOS PROFESIONALES, CIENTÍFICOS, TÉCNICOS Y OTROS	7,662,021.00	30,000.00	7,692,021.00	1,607,581.99	1,607,581.99	6,084,439.01
SERVICIOS FINANCIEROS, BANCARIOS Y COMERCIALES	4,367,400.00	-60,000.00	4,307,400.00	1,137,758.64	1,137,758.64	3,169,641.36
SERVICIOS DE INSTALACIÓN, REPARACIÓN, MANTENIMIENTO Y OTROS	11,237,000.00	300.00	11,237,300.00	1,332,855.48	1,332,855.48	9,904,444.52
SERVICIOS DE COMUNICACIÓN SOCIAL Y PUBLICIDAD	2,121,000.00	-49,000.00	2,072,000.00	1,142,204.53	1,142,204.53	929,795.47
SERVICIOS DE TRASLADO Y VIÁTICOS	9,977,841.00	1,143,081.14	11,120,922.14	525,542.23	525,542.23	10,595,379.91
SERVICIOS OFICIALES	86,400.00	0.00	86,400.00	7,413.00	7,413.00	80,987.00
OTROS SERVICIOS GENERALES	1,379,500.00	48,700.00	1,428,200.00	152,367.94	152,367.94	1,275,832.06
TRANSFERENCIAS, ASIGNACIONES, SUBSIDIOS Y OTRAS AYUDAS						
AYUDAS SOCIALES	726,000.00	30,000.00	756,000.00	202,141.80	202,141.80	553,858.20
BIENES MUEBLES, INMUEBLES E INTANGIBLES						
MOBILIARIO Y EQUIPO DE ADMINISTRACIÓN	23,061,641.00	0.00	23,061,641.00	4,887,851.22	1,233,404.87	18,173,989.78
MAQUINARIA, OTROS EQUIPOS Y HERRAMIENTAS	2,300,000.00	0.00	2,300,000.00	0.00	0.00	2,300,000.00
Total del Gasto	497,383,942.00	1,143,081.14	498,527,023.14	104,455,746.73	90,932,695.45	394,071,276.41

MTRO. GERARDO SAURI SUÁREZ

DIRECTOR GENERAL DE ADMINISTRACIÓN

LIC. DAVID GARCÍA LÓPEZ

DIRECTOR DE FINANZAS Y PROGRAMACIÓN

C. ARTURO ZAPATA VELÁZQUEZ

SUBDIRECTOR DE PRESUPUESTO Y CONTABILIDAD



COMISION DE DERECHOS HUMANOS DE LA CIUDAD DE MÉXICO
DIRECCIÓN GENERAL DE ADMINISTRACIÓN

Estado Analítico del Ejercicio del Presupuesto de Egresos
Clasificación Funcional

Del 01 de Enero al 31 de Marzo de 2024


FI	F	SF	DESCRIPCION	Aprobado (1)	Ampliaciones / Reducciones (2)	Modificado 3=(1+2)	Devengado (4)	Pagado (5)	Subejercicio (6=3-4)
01			GOBIERNO	497,383,942.00	1,143,081.14	498,527,023.14	104,455,746.73	90,932,695.45	394,071,276.41
	02		JUSTICIA	497,383,942.00	1,143,081.14	498,527,023.14	104,455,746.73	90,932,695.45	394,071,276.41
		04	DERECHOS HUMANOS	497,383,942.00	1,143,081.14	498,527,023.14	104,455,746.73	90,932,695.45	394,071,276.41
Total del Gasto				497,383,942.00	1,143,081.14	498,527,023.14	104,455,746.73	90,932,695.45	394,071,276.41



 MTRO. GERARDO SAURI SUÁREZ
 DIRECTOR GENERAL DE ADMINISTRACIÓN



 LIC. DAVID GARCÍA LÓPEZ
 DIRECTOR DE FINANZAS Y PROGRAMACIÓN



 C. ARTURO ZAPATA VELÁZQUEZ
 SUBDIRECTOR DE PRESUPUESTO Y
 CONTABILIDAD



COMISION DE DERECHOS HUMANOS DE LA CIUDAD DE MÉXICO
DIRECCIÓN GENERAL DE ADMINISTRACIÓN

POR CATEGORIA PROGRAMATICA
Del 01 de Enero al 31 de Marzo de 2024

CONCEPTO	EGRESO APROBADO	AMPLIACIONES /REDUCCIONES	EGRESO MODIFICADO	EGRESO DEVENGADO	EGRESO PAGADO	SUBEJERCICIO
PROGRAMAS	497,383,942.00	1,143,081.14	498,527,023.14	104,455,746.73	90,932,695.45	394,071,276.41
Subsidios: Sector Social y Privado o Entidades Federativas o Municipios						
Sujetos a Reglas de Operación						
Otros Subsidios						
Desempeño de las Funciones	497,383,942.00	1,143,081.14	498,527,023.14	104,455,746.73	90,932,695.45	394,071,276.41
Prestación de Servicios Públicos	497,383,942.00	1,143,081.14	498,527,023.14	104,455,746.73	90,932,695.45	394,071,276.41
Provisión de Bienes Públicos						
Planeación, Seguimiento y Evaluación de Políticas Públicas						
Promoción y Fomento						
Regulación y Supervisión						
Funciones de las Fuerzas Armadas (solamente Gobierno Federal)						
Especificos						
Prooyectos de Inversión						
Administrativos y de Apoyo						
Apoyo al Proceso Presupuestario y para Mejorar la Eficiencia						
Apoyo a la Función Pública y al mejoramiento de la Gestión						
Operaciones Ajenas						
Compromisos						
Obligaciones de Cumplimiento de Resolución Jurisdiccional						
Desastres Naturales						
Obligaciones						
Pensiones y Jubilaciones						
Aportaciones a la Seguridad Social						
Aportaciones a Fondos de Estabilización						
Aportaciones a Fondos de Inversión y Reestructura de Pensiones						
Programas de Gasto Federalizado (Gobierno Federal)						
Gasto Federalizado						
PARTICIPACIONES A ENTIDADES FEDERATIVAS Y MUNICIPIOS						
COSTO FINANCIERO, DEUDA O APOYOS A DEUDORES Y AHORRADORES D ELA BANCA						
ADEUDOS DE EJERCICIOS FISCALES ANTERIORES						
TOTAL DEL GASTO	497,383,942.00	1,143,081.14	498,527,023.14	104,455,746.73	90,932,695.45	394,071,276.41



MTRO. GERARDO SAÚRI SUÁREZ
DIRECTOR GENERAL DE ADMINISTRACIÓN



LIC. DAVID GARCÍA LÓPEZ
DIRECTOR DE FINANZAS Y PROGRAMACIÓN



C. ARTURO ZAPATA VELÁZQUEZ
SUBDIRECTOR DE PRESUPUESTO Y CONTABILIDAD



COMISIÓN DE DERECHOS HUMANOS DE LA CIUDAD DE MÉXICO

BALANZA DE COMPROBACIÓN

AL 2024-03-31

PROYECTO DESDE: COMISIÓN DE DERECHOS HUMANOS DE LA CIUDAD DE MEXICO

PROYECTO HASTA: PROGRAMA DE BÚSQUEDA

NIVEL DE CUENTAS: 4

CUENTA	DESCRIPCIÓN	SALDO ANTERIOR	DEBE	HABER	SALDO ACTUAL
1	ACTIVO	595,096,664.31	666,942,479.69	639,614,346.93	622,424,797.07
1.1	ACTIVO CIRCULANTE	330,197,996.07	646,158,433.07	638,460,785.85	337,895,643.29
1.1.1	Efectivo y Equivalentes	329,443,808.11	605,729,810.05	598,042,156.20	337,131,461.96
1.1.1.1	Efectivo	0.00	143,265.14	143,265.14	0.00
1.1.1.1.1	Caja	0.00	143,265.14	143,265.14	0.00
1.1.1.1.1.00001	Caja	0.00	143,265.14	143,265.14	0.00
1.1.1.2	Bancos/Tesorería	42,012,138.31	397,274,678.78	390,992,976.00	48,293,841.09
1.1.1.2.1	Bancos moneda nacional	42,012,138.31	323,550,740.73	317,269,037.95	48,293,841.09
1.1.1.2.1.00006	INTERACCIONES	38,723,774.37	40,632,315.11	34,000,000.00	45,356,089.48
1.1.1.2.1.00006.0001	INTERACCIONES BANORTE Cta. 300139521	1,345,106.55	699,666.04	0.00	2,044,772.59
1.1.1.2.1.00006.0001.002	INTERACCIONES BANORTE Cta. 300139521 En Tránsito	1,345,106.55	699,666.04	0.00	2,044,772.59
1.1.1.2.1.00006.0002	INTERACCIONES BANORTE Cta. 300163830	37,378,667.82	39,932,649.07	34,000,000.00	43,311,316.89
1.1.1.2.1.00006.0002.002	INTERACCIONES BANORTE Cta. 300163830 En Tránsito	37,378,667.82	39,932,649.07	34,000,000.00	43,311,316.89
1.1.1.2.1.00007	BANORTE	1,413,255.85	220,178,746.48	221,462,768.53	129,233.80
1.1.1.2.1.00007.0001	BANORTE 0460133711 (GASTO CORRIENTE)	1,375,655.81	11,044,929.07	12,354,739.22	65,845.66
1.1.1.2.1.00007.0001.002	BANORTE 0460133711 En Tránsito	1,375,655.81	11,044,929.07	12,354,739.22	65,845.66
1.1.1.2.1.00007.0003	BANORTE 475940155 (FONDO DE LIQUIDACIÓN)	0.00	125,234,547.35	125,234,547.35	0.00
1.1.1.2.1.00007.0003.002	BANORTE 475940155 En Tránsito	0.00	125,234,547.35	125,234,547.35	0.00
1.1.1.2.1.00007.0004	BANORTE 475940164 (GASTOS FUNERARIOS)	0.00	1,111,076.40	1,111,076.40	0.00
1.1.1.2.1.00007.0004.002	BANORTE 475940164 En Tránsito	0.00	1,111,076.40	1,111,076.40	0.00
1.1.1.2.1.00007.0005	BANORTE 475940182 (PRE PENSIONARIO)	0.00	82,762,405.56	82,762,405.56	0.00
1.1.1.2.1.00007.0005.002	BANORTE 475940182 En Tránsito	0.00	82,762,405.56	82,762,405.56	0.00
1.1.1.2.1.00007.0006	BANORTE 1212131191 (FONDO PREVENCIÓN Y PROTECCIÓN	37,600.04	25,788.10	0.00	63,388.14
1.1.1.2.1.00007.0006.002	BANORTE EN TRANSITO 1212131191 (FONDO PREVENCIÓN Y	37,600.04	25,788.10	0.00	63,388.14
1.1.1.2.1.00009	SANTANDER	1,218,633.36	47,739,651.87	47,855,162.37	1,103,122.86
1.1.1.2.1.00009.0001	SANTANDER Cta. 65507485575	1,218,633.36	47,739,651.87	47,855,162.37	1,103,122.86
1.1.1.2.1.00009.0001.002	SANTANDER En Tránsito	1,218,633.36	47,739,651.87	47,855,162.37	1,103,122.86
1.1.1.2.1.00010	BBVA	656,474.73	15,000,027.27	13,951,107.05	1,705,394.95
1.1.1.2.1.00010.0001	BBVA Cta. 0118280258	656,474.73	15,000,027.27	13,951,107.05	1,705,394.95
1.1.1.2.1.00010.0001.002	BBVA En Tránsito	656,474.73	15,000,027.27	13,951,107.05	1,705,394.95
1.1.1.2.1.99	Movimientos Bancarios	0.00	73,723,938.05	73,723,938.05	0.00
1.1.1.5	Fondos con Afectación Específica	287,431,669.80	208,311,866.13	206,905,915.06	288,837,620.87
1.1.1.5.1	Fondos Patrimoniales	287,431,669.80	208,311,866.13	206,905,915.06	288,837,620.87
1.1.1.5.1.0001	Reserva para Fondo de Liquidación	124,124,304.06	125,189,198.15	124,124,304.06	125,189,198.15
1.1.1.5.1.0004	Reserva Fondo de Gastos Funerarios	1,101,367.94	1,105,076.40	1,101,367.94	1,105,076.40
1.1.1.5.1.0005	Reserva Fondo de Pre pensionados	81,680,243.06	82,017,591.58	81,680,243.06	82,017,591.58
1.1.1.5.1.0006	Fondo para la Prevención y Protección de los D.H.	2,874,042.17	0.00	0.00	2,874,042.17
1.1.1.5.1.0006.0001	Fondo para la Prevención y Protección de los D.H.	2,874,042.17	0.00	0.00	2,874,042.17
1.1.1.5.1.0010	Fondo para el Complejo Cultural Educativo de los D.H.	77,651,712.57	0.00	0.00	77,651,712.57
1.1.1.5.1.0010.0001	Fondo para el Complejo Cultural Educativo de los D.H.	77,651,712.57	0.00	0.00	77,651,712.57
1.1.2	Derechos a recibir efectivo o equivalentes	754,187.96	40,428,623.02	40,418,629.65	764,181.33



COMISIÓN DE DERECHOS HUMANOS DE LA CIUDAD DE MÉXICO

BALANZA DE COMPROBACIÓN

AL 2024-03-31

PROYECTO DESDE: COMISIÓN DE DERECHOS HUMANOS DE LA CIUDAD DE MEXICO

PROYECTO HASTA: PROGRAMA DE BÚSQUEDA

NIVEL DE CUENTAS: 4

CUENTA	DESCRIPCIÓN	SALDO ANTERIOR	DEBE	HABER	SALDO ACTUAL
1.1.2.2	Cuentas por Cobrar a Corto Plazo	0.00	39,556,003.00	39,556,003.00	0.00
1.1.2.2.6	Cuentas por cobrar a entidades federativas y municipios	0.00	39,556,003.00	39,556,003.00	0.00
1.1.2.2.6.0001	Secretaría de Finanzas CDMX	0.00	39,556,003.00	39,556,003.00	0.00
1.1.2.3	Deudores Diversos por cobrar a Corto Plazo	347,187.96	412,491.01	402,497.64	357,181.33
1.1.2.3.1	Deudores Diversos por cobrar a Corto Plazo	347,187.96	412,491.01	402,497.64	357,181.33
1.1.2.3.1.00001	Gastos a Comprobar	347,187.96	412,491.01	402,497.64	357,181.33
1.1.2.3.1.00001-000129	BRUNO HUERTA PEREZ	0.00	685.58	685.58	0.00
1.1.2.3.1.00001-000806	GABRIELA TORRES PEREZ	0.00	685.62	685.62	0.00
1.1.2.3.1.00001-000834	DAVID GARCIA LOPEZ	0.00	685.62	685.62	0.00
1.1.2.3.1.00001-000847	SANDRA GISELA GOMEZ JAIMES	0.00	685.62	685.62	0.00
1.1.2.3.1.00001-000918	MARIA DE LOS ANGELES ORTEGA DIAZ	0.00	685.62	685.62	0.00
1.1.2.3.1.00001-000996	ABRAHAM HERNANDEZ SILVA	0.00	4,271.33	0.00	4,271.33
1.1.2.3.1.00001-000999	ALBERTA DOMINGUEZ VARGAS	0.00	738.50	738.50	0.00
1.1.2.3.1.00001-001039	MARIA HILDA VEGA CEDILLO	0.00	152.58	152.58	0.00
1.1.2.3.1.00001-001087	JESUS ADRIAN PIÑA ALCANTARA	0.00	685.58	685.58	0.00
1.1.2.3.1.00001-001090	OSCAR ARMANDO PRADO MIRANDA	0.00	685.58	685.58	0.00
1.1.2.3.1.00001-001134	CRUZ ARTEAGA CHICOTENCATL	0.00	685.58	685.58	0.00
1.1.2.3.1.00001-001156	ROCIO ANGELICA QUINTANA RIVERA	0.00	685.62	685.62	0.00
1.1.2.3.1.00001-001371	CLAUDIA LUZ MARIA MARTINEZ GARCIA	0.00	10,000.00	10,000.00	0.00
1.1.2.3.1.00001-001457	CAROLINA VARGAS ROMERO	0.00	685.58	685.58	0.00
1.1.2.3.1.00001-001628	LUTWIN LOPEZ LOPEZ	0.00	685.58	685.58	0.00
1.1.2.3.1.00001-001675	ROCIO GISELA MORALES SALAZAR	0.00	2,279.97	2,279.97	0.00
1.1.2.3.1.00001-001768	JOSE HERIBERTO GARCIA GRANADOS	4,259.99	0.00	4,259.99	0.00
1.1.2.3.1.00001-001810	BRISA MAYA SOLIS VENTURA	0.00	1,505.13	1,505.13	0.00
1.1.2.3.1.00001-001831	NANCY PEREZ GARCIA	15,000.00	4,000.00	19,000.00	0.00
1.1.2.3.1.00001-001843	NEYIELI ISABEL GONZALEZ SOLIS	0.00	685.58	685.58	0.00
1.1.2.3.1.00001-001844	PEDRO BAILON DE LA O	220,056.00	265,860.38	311,006.38	174,910.00
1.1.2.3.1.00001-001850	BERTHA LYDIA GUDIÑO OLGUIN	0.00	685.58	685.58	0.00
1.1.2.3.1.00001-001870	MARGARITA MARIA CASTILLA PEON	5,592.00	28,171.37	33,763.37	0.00
1.1.2.3.1.00001-001874	EMILIO MORENO RIVERA	50,000.00	78,685.58	685.58	128,000.00
1.1.2.3.1.00001-001893	FRANCISCO JAVIER CRUZ VAZQUEZ	0.00	685.58	685.58	0.00
1.1.2.3.1.00001-001902	HUMBERTO ZAMUDIO PALACIOS	759.99	0.00	759.99	0.00
1.1.2.3.1.00001-001929	IVAN ALONSO BAEZ DIAZ	0.00	685.58	685.58	0.00
1.1.2.3.1.00001-001945	OMAR SIDDHARTHA MARTINEZ BAEZ	0.00	685.58	685.58	0.00
1.1.2.3.1.00001-001961	ALEJANDRO DESIDERIO RICO	0.00	685.58	685.58	0.00
1.1.2.3.1.00001-001962	ALEJANDRA IVONNE AMADOR FRANCO	0.00	685.58	685.58	0.00
1.1.2.3.1.00001-002076	FABIAN GARRIDO LUNA	0.00	685.58	685.58	0.00
1.1.2.3.1.00001-002088	LAURA MONTALVO DIAZ	50,000.00	0.00	0.00	50,000.00
1.1.2.3.1.00001-002102	MARCELA PALOMA LOPEZ LUNA	759.99	759.99	1,519.98	0.00
1.1.2.3.1.00001-002127	ALBA YULIANA GONZALEZ JUAREZ	0.00	759.99	759.99	0.00
1.1.2.3.1.00001-0H2088	VERONICA VALERIA MENDEZ JUAREZ	0.00	759.99	759.99	0.00



COMISIÓN DE DERECHOS HUMANOS DE LA CIUDAD DE MÉXICO

BALANZA DE COMPROBACIÓN

AL 2024-03-31

PROYECTO DESDE: COMISIÓN DE DERECHOS HUMANOS DE LA CIUDAD DE MEXICO

PROYECTO HASTA: PROGRAMA DE BÚSQUEDA

NIVEL DE CUENTAS: 4

CUENTA	DESCRIPCIÓN	SALDO ANTERIOR	DEBE	HABER	SALDO ACTUAL
1.1.2.3.1.00001-0H2217	VIOLETA EUNICE SANCHEZ LOPEZ	759.99	759.99	1,519.98	0.00
1.1.2.3.1.00001-0H2248	DELIA LINAS ESQUIVEL	0.00	759.99	759.99	0.00
1.1.2.5	Deudores por anticipos de Tesorería a Corto Plazo	407,000.00	460,129.01	460,129.01	407,000.00
1.1.2.5.1	Deudores por fondos rotatorios o revolventes	407,000.00	460,129.01	460,129.01	407,000.00
1.1.2.5.1.00001	Deudores por fondos revolventes	407,000.00	460,129.01	460,129.01	407,000.00
1.1.2.5.1.00001-000272	YOLANDA RAMIREZ HERNANDEZ	6,000.00	0.00	0.00	6,000.00
1.1.2.5.1.00001-000834	DAVID GARCIA LOPEZ	125,000.00	169,991.50	169,991.50	125,000.00
1.1.2.5.1.00001-001220	NURINEY MENDOZA AGUILAR	12,000.00	13,740.72	13,740.72	12,000.00
1.1.2.5.1.00001-001316	DOMITILLE MARIE DELAPLACE	3,000.00	0.00	0.00	3,000.00
1.1.2.5.1.00001-001655	MARIA LUISA DEL PILAR GARCIA HERNANDEZ	8,000.00	2,383.41	2,383.41	8,000.00
1.1.2.5.1.00001-001809	JUAN CARLOS ARJONA ESTEVEZ	8,000.00	2,679.00	2,679.00	8,000.00
1.1.2.5.1.00001-001810	BRISA MAYA SOLIS VENTURA	8,000.00	4,744.60	4,744.60	8,000.00
1.1.2.5.1.00001-001811	IVAN GARCIA GARATE	9,000.00	0.00	0.00	9,000.00
1.1.2.5.1.00001-001819	CHRISTOPHER ARPAUR PASTRANA CORTES	8,000.00	1,364.00	1,364.00	8,000.00
1.1.2.5.1.00001-001826	MAURICIO AUGUSTO CALCANELO MONTS	30,000.00	29,990.85	29,990.85	30,000.00
1.1.2.5.1.00001-001831	NANCY PEREZ GARCIA	15,000.00	7,478.57	7,478.57	15,000.00
1.1.2.5.1.00001-001844	PEDRO BAILON DE LA O	150,000.00	221,982.66	221,982.66	150,000.00
1.1.2.5.1.00001-001935	NADIA SIERRA CAMPOS	8,000.00	0.00	0.00	8,000.00
1.1.2.5.1.00001-001968	ROXANA MARGARITA CUESTA ROMERO	1,000.00	989.20	989.20	1,000.00
1.1.2.5.1.00001-002074	ALICIA NARANJO SILVA	6,000.00	2,550.00	2,550.00	6,000.00
1.1.2.5.1.00001-002088	LAURA MONTALVO DIAZ	10,000.00	2,234.50	2,234.50	10,000.00
1.2	ACTIVO NO CIRCULANTE	264,898,668.24	20,784,046.62	1,153,561.08	284,529,153.78
1.2.3	Bienes Inmuebles, Infraestructura y Construcciones en Proceso	329,365,914.54	20,748,990.67	0.00	350,114,905.21
1.2.3.1	Terrenos	135,207,442.78	10,816,543.01	0.00	146,023,985.79
1.2.3.1.05810	Terrenos	135,207,442.78	10,816,543.01	0.00	146,023,985.79
1.2.3.1.05811	Adquisición de Terrenos	135,207,442.78	10,816,543.01	0.00	146,023,985.79
1.2.3.1.05811.00001	Terrenos (Valor histórico)	59,064,323.72	0.00	0.00	59,064,323.72
1.2.3.1.05811.00002	Terrenos (Actualización según valor catastral)	76,143,119.06	10,816,543.01	0.00	86,959,662.07
1.2.3.3	Edificios no residenciales	194,158,471.76	9,932,447.66	0.00	204,090,919.42
1.2.3.3.0.05830	Edificios no residenciales	192,611,286.97	9,932,447.66	0.00	202,543,734.63
1.2.3.3.0.05831	Adquisición Edificios no residenciales	192,611,286.97	9,932,447.66	0.00	202,543,734.63
1.2.3.3.0.05831.00001	Edificios no habitacionales (Valor histórico)	176,934,818.32	0.00	0.00	176,934,818.32
1.2.3.3.0.05831.00002	Edificios no residenciales (Actualización valor catastral)	15,676,468.65	9,932,447.66	0.00	25,608,916.31
1.2.3.3.0.09000	Reexpresión Monto Original de la Inversión	1,547,184.79	0.00	0.00	1,547,184.79
1.2.3.3.0.09000.5831	Adquisición Edificio No Residencial	1,547,184.79	0.00	0.00	1,547,184.79
1.2.4	Bienes Muebles	143,312,275.10	35,055.95	0.00	143,347,331.05
1.2.4.1	Mobiliario y Equipo de Administración	95,069,839.96	35,055.95	0.00	95,104,895.91
1.2.4.1.1	Muebles de Oficina y Estantería	10,997,312.64	35,055.95	0.00	11,032,368.59
1.2.4.1.1.05111	Muebles de oficina y estantería	10,434,928.28	35,055.95	0.00	10,469,984.23
1.2.4.1.1.09000	Reexpresión Monto Original de la Inversión	562,384.36	0.00	0.00	562,384.36
1.2.4.1.1.09000.5111	Muebles de oficina y estantería	562,384.36	0.00	0.00	562,384.36



COMISIÓN DE DERECHOS HUMANOS DE LA CIUDAD DE MÉXICO

BALANZA DE COMPROBACIÓN

AL 2024-03-31

PROYECTO DESDE: COMISIÓN DE DERECHOS HUMANOS DE LA CIUDAD DE MEXICO

PROYECTO HASTA: PROGRAMA DE BÚSQUEDA

NIVEL DE CUENTAS: 4

CUENTA	DESCRIPCIÓN	SALDO ANTERIOR	DEBE	HABER	SALDO ACTUAL
1.2.4.1.2	Muebles. Excepto de Oficina y Estantería	30,242,472.60	0.00	0.00	30,242,472.60
1.2.4.1.2.05121	Muebles. excepto de oficina y estantería	27,457,938.35	0.00	0.00	27,457,938.35
1.2.4.1.2.09000	Reexpresión Monto Original de la Inversión	2,784,534.25	0.00	0.00	2,784,534.25
1.2.4.1.2.09000.5121	Reexpresión Muebles. excepto de oficina y estantería.	2,784,534.25	0.00	0.00	2,784,534.25
1.2.4.1.3	Equipo de Cómputo y de Tecnologías de la Información	51,991,598.27	0.00	0.00	51,991,598.27
1.2.4.1.3.05151	Equipo de Cómputo y de Tecnologías de la Información	52,701,647.93	0.00	0.00	52,701,647.93
1.2.4.1.3.09000	Reexpresión Monto Original de la Inversión	(710,049.66)	0.00	0.00	(710,049.66)
1.2.4.1.3.9000.5151	Reexpresión Equipo de Cómputo y Tecnologías de la Información	(710,049.66)	0.00	0.00	(710,049.66)
1.2.4.1.9	Otros Mobiliarios y Equipos de Administración	1,838,456.45	0.00	0.00	1,838,456.45
1.2.4.1.9.05191	Otros Mobiliarios y Equipos de Administración	1,838,456.45	0.00	0.00	1,838,456.45
1.2.4.2	Mobiliario y Equipo Educacional y Recreativo	8,562,155.18	0.00	0.00	8,562,155.18
1.2.4.2.1	Equipos y Aparatos Audiovisuales	5,246,021.04	0.00	0.00	5,246,021.04
1.2.4.2.1.05211	Equipos y aparatos audiovisuales	4,930,431.43	0.00	0.00	4,930,431.43
1.2.4.2.1.09000	Reexpresión Monto Original de la Inversión	315,589.61	0.00	0.00	315,589.61
1.2.4.2.1.09000.5211	Reexpresión Equipos y aparatos audiovisuales.	315,589.61	0.00	0.00	315,589.61
1.2.4.2.3	Cámaras Fotográficas y de Video	2,398,157.86	0.00	0.00	2,398,157.86
1.2.4.2.3.05231	Cámaras fotográficas y de video	2,398,157.86	0.00	0.00	2,398,157.86
1.2.4.2.9	Otro Mobiliario y Equipo Educacional y Recreativo	917,976.28	0.00	0.00	917,976.28
1.2.4.2.9.05291	Otro mobiliario y equipo educacional y recreativo.	917,976.28	0.00	0.00	917,976.28
1.2.4.3	Equipo e Instrumental Médico y de Laboratorio	174,086.89	0.00	0.00	174,086.89
1.2.4.3.1	Equipo Médico y de Laboratorio	135,329.21	0.00	0.00	135,329.21
1.2.4.3.1.05311	Equipo médico y de laboratorio	133,531.64	0.00	0.00	133,531.64
1.2.4.3.1.09000	Reexpresión Monto Original de la Inversión	1,797.57	0.00	0.00	1,797.57
1.2.4.3.1.09000.5311	Reexpresión Equipo médico y de laboratorio	1,797.57	0.00	0.00	1,797.57
1.2.4.3.2	Instrumental Médico y de Laboratorio	38,757.68	0.00	0.00	38,757.68
1.2.4.3.2.05321	Instrumental médico y de laboratorio.	32,073.30	0.00	0.00	32,073.30
1.2.4.3.2.09000	Reexpresión Monto Original de la Inversión	6,684.38	0.00	0.00	6,684.38
1.2.4.3.2.09000.5321	Reexpresión Equipo médico y de laboratorio	6,684.38	0.00	0.00	6,684.38
1.2.4.4	Equipo de Transporte	17,811,362.34	0.00	0.00	17,811,362.34
1.2.4.4.1	Automóviles y Equipo Terrestre	15,937,375.54	0.00	0.00	15,937,375.54
1.2.4.4.1.05412	Automóviles y camiones destinados a servicios públicos y la	5,470,025.33	0.00	0.00	5,470,025.33
1.2.4.4.1.05413	Vehículos y equipo terrestre destinados a servidores públicos	10,489,549.00	0.00	0.00	10,489,549.00
1.2.4.4.1.09000	Reexpresión Monto Original de la Inversión	(22,198.79)	0.00	0.00	(22,198.79)
1.2.4.4.1.09000.05412	Reexpresión Automóviles y camiones destinados a servicios públicos	557,218.46	0.00	0.00	557,218.46
1.2.4.4.1.09000.05413	Reexpresión Vehículos y equipo terrestre destinados a servidores	(579,417.25)	0.00	0.00	(579,417.25)
1.2.4.4.2	Carrocerías y Remolques	1,761,668.80	0.00	0.00	1,761,668.80
1.2.4.4.2.05422	Carrocerías y remolques destinados a servicios públicos y la	1,761,668.80	0.00	0.00	1,761,668.80
1.2.4.4.9	Otros Equipos de Transporte	112,318.00	0.00	0.00	112,318.00
1.2.4.4.9.05491	Otros equipos de Transporte	112,318.00	0.00	0.00	112,318.00
1.2.4.6	Maquinaria. otros Equipos y Herramientas	21,584,016.38	0.00	0.00	21,584,016.38
1.2.4.6.2	Maquinaria y Equipo Industrial	472,384.10	0.00	0.00	472,384.10



COMISIÓN DE DERECHOS HUMANOS DE LA CIUDAD DE MÉXICO
BALANZA DE COMPROBACIÓN

AL 2024-03-31

PROYECTO DESDE: COMISIÓN DE DERECHOS HUMANOS DE LA CIUDAD DE MEXICO

PROYECTO HASTA: PROGRAMA DE BÚSQUEDA

NIVEL DE CUENTAS: 4

CUENTA	DESCRIPCIÓN	SALDO ANTERIOR	DEBE	HABER	SALDO ACTUAL
1.2.4.6.2.05621	Maquinaria y equipo industrial	472,384.10	0.00	0.00	472,384.10
1.2.4.6.4	Sistemas de Aire Acondicionado. Calefacción y de Refrigeración	3,438,841.01	0.00	0.00	3,438,841.01
1.2.4.6.4.05641	Sistemas de aire acondicionado. calefacción y refrigeración industrial	3,438,841.01	0.00	0.00	3,438,841.01
1.2.4.6.5	Equipo de Comunicación y Telecomunicación	9,618,861.70	0.00	0.00	9,618,861.70
1.2.4.6.5.05651	Equipo de Comunicación y Telecomunicación	9,130,363.70	0.00	0.00	9,130,363.70
1.2.4.6.5.09000	Reexpresión Monto Original de la Inversión	488,498.00	0.00	0.00	488,498.00
1.2.4.6.5.09000.5651	Reexpresión Equipo de comunicación y telecomunicación	488,498.00	0.00	0.00	488,498.00
1.2.4.6.6	Equipos de Generación Eléctrica. Aparatos y Accesorios Eléctricos	6,354,810.10	0.00	0.00	6,354,810.10
1.2.4.6.6.05661	Equipos de generación eléctrica. aparatos y accesorios eléctricos.	5,637,679.94	0.00	0.00	5,637,679.94
1.2.4.6.6.09000	Reexpresión Monto Original de la Inversión	717,130.16	0.00	0.00	717,130.16
1.2.4.6.6.09000.5661	Reexpresión Equipos de generación eléctrica. aparatos y accesorios	717,130.16	0.00	0.00	717,130.16
1.2.4.6.7	Herramientas y Máquinas-Herramienta	1,342,877.79	0.00	0.00	1,342,877.79
1.2.4.6.7.05671	Herramientas y máquinas-herramienta.	1,324,880.11	0.00	0.00	1,324,880.11
1.2.4.6.7.09000	Reexpresión Monto Original de la Inversión	17,997.68	0.00	0.00	17,997.68
1.2.4.6.7.09000.5671	Reexpresión Herramientas y máquinas-herramienta.	17,997.68	0.00	0.00	17,997.68
1.2.4.6.9	Otros Equipos	356,241.68	0.00	0.00	356,241.68
1.2.4.6.9.05691	Otros Equipos	356,241.68	0.00	0.00	356,241.68
1.2.4.7	Colecciones. Obras de Arte y Objetos Valiosos	110,814.34	0.00	0.00	110,814.34
1.2.4.7.1	Bienes Artísticos. Culturales y Científicos	110,814.34	0.00	0.00	110,814.34
1.2.4.7.1.05131	Bienes artísticos. culturales y científicos	110,365.85	0.00	0.00	110,365.85
1.2.4.7.1.09000	Reexpresión Monto Original de la Inversión	448.49	0.00	0.00	448.49
1.2.4.7.1.09000.5131	Reexpresión Bienes artísticos. culturales y científicos	448.49	0.00	0.00	448.49
1.2.5	Activos Intangibles	36,701.33	0.00	0.00	36,701.33
1.2.5.1	Software	36,701.33	0.00	0.00	36,701.33
1.2.5.1.0.05911	Software	36,701.33	0.00	0.00	36,701.33
1.2.6	(Depreciaciones. Deterioro y Amortizaciones Acumuladas de Bienes)	(207,816,222.73)	0.00	1,153,561.08	(208,969,783.81)
1.2.6.1	(Depreciación Acumulada de Bienes Inmuebles)	(86,416,920.70)	0.00	567,973.86	(86,984,894.56)
1.2.6.1.2	Depreciación acumulada de edificios no residenciales	(86,416,920.70)	0.00	567,973.86	(86,849,005.20)
1.2.6.1.2.05831	Adquisición de edificios no residenciales	(86,281,031.34)	0.00	567,973.86	(86,849,005.20)
1.2.6.1.2.09000	Depreciación acumulada Reexpresada	(135,889.36)	0.00	0.00	(135,889.36)
1.2.6.1.2.09000.5831	Depreciación Adquisición de edificios no residenciales Reexpresada	(135,889.36)	0.00	0.00	(135,889.36)
1.2.6.3	(Deterioro Acumulado de Bienes Muebles)	(121,362,600.72)	0.00	585,587.22	(121,948,187.94)
1.2.6.3.1	Depreciación Acumulada de Mobiliario y Equipo de Administración	(80,755,935.91)	0.00	429,173.46	(81,185,109.37)
1.2.6.3.1.05111	Muebles de Oficina y Estantería	(6,282,018.44)	0.00	51,821.80	(6,333,840.24)
1.2.6.3.1.05111.0001	Depreciación Acumulada de Muebles de Oficina y Estantería	(6,282,018.44)	0.00	51,821.80	(6,333,840.24)
1.2.6.3.1.05121	Muebles. excepto de oficina y estantería	(27,231,544.86)	0.00	3,557.08	(27,235,101.94)
1.2.6.3.1.05121.0001	Depreciación Acumulada de Muebles. excepto de oficina y estantería	(27,231,544.86)	0.00	3,557.08	(27,235,101.94)
1.2.6.3.1.05131	Bienes Artísticos. Culturales y Científicos	(100,090.29)	0.00	401.17	(100,491.46)
1.2.6.3.1.05131.0001	Depreciación Acumulada de Bienes Artísticos. Culturales y	(100,090.29)	0.00	401.17	(100,491.46)
1.2.6.3.1.05151	Equipo de Computo y de tecnologías de la Información	(44,877,530.11)	0.00	360,665.15	(45,238,195.26)
1.2.6.3.1.05151.0001	Depreciación Acumulada de Equipo de Computo y de tecnologías de	(44,877,530.11)	0.00	360,665.15	(45,238,195.26)



COMISIÓN DE DERECHOS HUMANOS DE LA CIUDAD DE MÉXICO
BALANZA DE COMPROBACIÓN

AL 2024-03-31

PROYECTO DESDE: COMISIÓN DE DERECHOS HUMANOS DE LA CIUDAD DE MEXICO

PROYECTO HASTA: PROGRAMA DE BÚSQUEDA

NIVEL DE CUENTAS: 4

CUENTA	DESCRIPCIÓN	SALDO ANTERIOR	DEBE	HABER	SALDO ACTUAL
1.2.6.3.1.05191	Otros Mobiliarios y Equipos de Administración	(1,204,480.02)	0.00	12,728.26	(1,217,208.28)
1.2.6.3.1.05191.0001	Otros Mobiliarios y Equipos de Administración	(1,204,480.02)	0.00	12,728.26	(1,217,208.28)
1.2.6.3.1.09000	Depreciación acumulada Reexpresada	(1,060,272.19)	0.00	0.00	(1,060,272.19)
1.2.6.3.1.09000.5111	Muebles de Oficina y Estantería	(516,488.16)	0.00	0.00	(516,488.16)
1.2.6.3.1.09000.5121	Muebles. excepto de oficina y estantería	(1,490,677.06)	0.00	0.00	(1,490,677.06)
1.2.6.3.1.09000.5131	Bienes Artísticos. Culturales y Científicos	(448.44)	0.00	0.00	(448.44)
1.2.6.3.1.09000.5151	Equipo de Computo y de tecnologías de la Información	947,341.47	0.00	0.00	947,341.47
1.2.6.3.2	Depreciación Acumulada de Equipos y Educacional y Recreativo	(7,315,300.73)	0.00	44,469.49	(7,359,770.22)
1.2.6.3.2.05211	Equipos y Aparatos Audiovisuales	(4,389,413.05)	0.00	28,963.09	(4,418,376.14)
1.2.6.3.2.05211.0001	Depreciación Acumulada de Equipos y Aparatos Audiovisuales	(4,389,413.05)	0.00	28,963.09	(4,418,376.14)
1.2.6.3.2.05231	Camaras Fotograficas y Video	(2,321,782.83)	0.00	3,836.72	(2,325,619.55)
1.2.6.3.2.05231.0001	Depreciación acumulada de Camaras Fotograficas y Video	(2,321,782.83)	0.00	3,836.72	(2,325,619.55)
1.2.6.3.2.05291	Otro mobiliario y equipo educacional y recreativo	(325,214.26)	0.00	11,669.68	(336,883.94)
1.2.6.3.2.05291.0001	Depreciación acum de Otro mobiliario y eq educ y recreativo	(325,214.26)	0.00	11,669.68	(336,883.94)
1.2.6.3.2.09000	Depreciación acumulada Reexpresada	(278,890.59)	0.00	0.00	(278,890.59)
1.2.6.3.2.09000.5211	Depreciación acumulada de Equipos y Aparatos Audiovisuales	(278,890.59)	0.00	0.00	(278,890.59)
1.2.6.3.3	Depreciación Acumulada de Equipo e Instrumental Médico y de	(143,523.71)	0.00	1,246.47	(144,770.18)
1.2.6.3.3.05311	Equipo Médico y de Laboratorio	(107,541.83)	0.00	1,116.18	(108,658.01)
1.2.6.3.3.05311.0001	Depreciación Acumulada de Equipo Médico y de Laboratorio	(107,541.83)	0.00	1,116.18	(108,658.01)
1.2.6.3.3.05321	Instrumental médico y de Laboratorio	(30,770.35)	0.00	130.29	(30,900.64)
1.2.6.3.3.05321.0001	Depreciación Acumulada de Instrumental médico y de Laboratorio	(30,770.35)	0.00	130.29	(30,900.64)
1.2.6.3.3.09000	Depreciación acumulada Reexpresada	(5,211.53)	0.00	0.00	(5,211.53)
1.2.6.3.3.09000.5311	Equipo Médico y de Laboratorio	(1,797.58)	0.00	0.00	(1,797.58)
1.2.6.3.3.09000.5321	Instrumental médico y de Laboratorio	(3,413.95)	0.00	0.00	(3,413.95)
1.2.6.3.4	Depreciación Acumulada de Vehículos y Equipo de Transporte	(17,700,432.97)	0.00	3,480.00	(17,703,912.97)
1.2.6.3.4.05412	Automóviles y camiones destinados al servicio público y las	(5,470,025.35)	0.00	0.00	(5,470,025.35)
1.2.6.3.4.05412.0001	Depreciación Acumulada de Automóviles y camiones destinados al	(5,470,025.35)	0.00	0.00	(5,470,025.35)
1.2.6.3.4.05413	Automóviles y camiones destinados al servicio público y servicios	(10,489,549.09)	0.00	0.00	(10,489,549.09)
1.2.6.3.4.05413.0001	Depreciación Acumulada Vehículos y equipo terrestre destinados a	(10,489,549.09)	0.00	0.00	(10,489,549.09)
1.2.6.3.4.05422	Carrocerías y remolques	(1,643,348.95)	0.00	3,480.00	(1,646,828.95)
1.2.6.3.4.05422.0001	Depreciación Acumulada de Carrocerías y remolques	(1,643,348.95)	0.00	3,480.00	(1,646,828.95)
1.2.6.3.4.05491	Otros Equipos de Transporte	(112,318.00)	0.00	0.00	(112,318.00)
1.2.6.3.4.05491.0001	Depreciación Acumulada de Otros Equipos de Transporte	(112,318.00)	0.00	0.00	(112,318.00)
1.2.6.3.4.09000	Depreciación acumulada Reexpresada	14,808.42	0.00	0.00	14,808.42
1.2.6.3.4.09000.5412	Automóviles y camiones destinados al servicio público y las	(557,218.46)	0.00	0.00	(557,218.46)
1.2.6.3.4.09000.5413	Vehículos y equipo terrestre destinados a servidores públicos	572,026.88	0.00	0.00	572,026.88
1.2.6.3.6	Depreciación Acumulada de Maquinaria. otros Equipos y	(15,447,407.40)	0.00	107,217.80	(15,554,625.20)
1.2.6.3.6.05621	Maquinaria y equipo industrial	(145,566.64)	0.00	3,936.53	(149,503.17)
1.2.6.3.6.05621.0001	Depreciación Acumulada Maquinaria y equipo industrial	(145,566.64)	0.00	3,936.53	(149,503.17)
1.2.6.3.6.05641	Sistema de aire acondicionado calefacción y de refrigerac	(409,133.97)	0.00	26,350.50	(435,484.47)
1.2.6.3.6.05641.0001	Depreciación Acumulada Sistema de aire Acondicionado	(409,133.97)	0.00	26,350.50	(435,484.47)



COMISIÓN DE DERECHOS HUMANOS DE LA CIUDAD DE MÉXICO

BALANZA DE COMPROBACIÓN

AL 2024-03-31

PROYECTO DESDE: COMISIÓN DE DERECHOS HUMANOS DE LA CIUDAD DE MEXICO

PROYECTO HASTA: PROGRAMA DE BÚSQUEDA

NIVEL DE CUENTAS: 4

CUENTA	DESCRIPCIÓN	SALDO ANTERIOR	DEBE	HABER	SALDO ACTUAL
1.2.6.3.6.05651	Equipo de Comunicación y Telecomunicación	(7,985,747.15)	0.00	34,612.49	(8,020,359.64)
1.2.6.3.6.05651.0001	Depreciación Acum. Equipo de Comunicación y telecomunicación	(7,985,747.15)	0.00	34,612.49	(8,020,359.64)
1.2.6.3.6.05661	Equipo de Generación de Energía Eléctrica. aparatos y accesorios	(5,139,992.75)	0.00	31,608.84	(5,171,601.59)
1.2.6.3.6.05661.0001	Depreciación Acum. Equipo de generación de energía eléctrica	(5,139,992.75)	0.00	31,608.84	(5,171,601.59)
1.2.6.3.6.05671	Herramientas y Máquinas-Herramienta	(795,140.61)	0.00	7,740.76	(802,881.37)
1.2.6.3.6.05671.0001	Depreciación Acum. de Herramientas y máquinas-herramienta	(795,140.61)	0.00	7,740.76	(802,881.37)
1.2.6.3.6.05691	Otros Equipos	(171,591.65)	0.00	2,968.68	(174,560.33)
1.2.6.3.6.05691.0001	Depreciación Acumulada de Otros Equipos	(171,591.65)	0.00	2,968.68	(174,560.33)
1.2.6.3.6.09000	Depreciación acumulada Reexpresada	(800,234.63)	0.00	0.00	(800,234.63)
1.2.6.3.6.09000.5651	Equipo de Comunicación y Telecomunicación	(71,123.43)	0.00	0.00	(71,123.43)
1.2.6.3.6.09000.5661	Equipo de Generación de Energía Eléctrica. aparatos y accesorios	(711,113.52)	0.00	0.00	(711,113.52)
1.2.6.3.6.09000.5671	Herramientas y Máquinas-Herramienta	(17,997.68)	0.00	0.00	(17,997.68)
1.2.6.5	Amortización acumulada de Activos Intangibles	(36,701.31)	0.00	0.00	(36,701.31)
1.2.6.5.1.05911	Amortización acumulada de software.	(36,701.31)	0.00	0.00	(36,701.31)
2	PASIVO	(193,576,364.80)	40,540,006.90	47,375,396.05	(200,411,753.95)
2.1.	PASIVO CIRCULANTE	(14,264,812.57)	40,102,619.37	44,806,603.31	(18,968,796.51)
2.1.1	Cuentas por pagar a Corto Plazo	(14,264,812.57)	40,102,619.37	44,806,603.31	(18,968,796.51)
2.1.1.1	Servicios Personales por pagar a Corto Plazo	(5,253,732.09)	17,293,688.09	21,151,954.63	(9,111,998.63)
2.1.1.1.1	Remuneración por pagar al personal de carácter permanente a C.P.	0.00	13,133,310.48	13,133,310.48	0.00
2.1.1.1.2	Remuneración por pagar al personal de carácter transitorio a C.P.	0.00	4,092,645.21	4,092,645.21	0.00
2.1.1.1.2.00001	Honorarios asimilables a salarios	0.00	4,092,645.21	4,092,645.21	0.00
2.1.1.1.5	Otras prestaciones sociales y económicas por pagar a C.P.	(5,253,732.09)	67,732.40	3,925,998.94	(9,111,998.63)
2.1.1.1.5.0001	Prima vacacional por pagar	(1,050,748.11)	7,468.00	779,121.58	(1,822,401.69)
2.1.1.1.5.0001.0001	Personal mando medios y superiores	(1,050,748.11)	7,468.00	779,121.58	(1,822,401.69)
2.1.1.1.5.0002	Gratificación anual por pagar	(4,202,983.98)	29,871.92	3,116,484.88	(7,289,596.94)
2.1.1.1.5.0002.0001	Mandos Medios y Superiores	(4,202,983.98)	29,871.92	3,116,484.88	(7,289,596.94)
2.1.1.1.5.0009	Otras prestaciones sociales y económicas por pagar a C.P.	0.00	30,392.48	30,392.48	0.00
2.1.1.1.5.0009.0002	Pagos en trámite por gastos médicos menores	0.00	30,392.48	30,392.48	0.00
2.1.1.2	Proveedores por pagar a Corto Plazo	(2,265,444.95)	10,797,613.67	12,186,415.07	(3,654,246.35)
2.1.1.2.1	Deudas por adquisición de bienes y contratación de servicios por	0.00	4,727,523.47	4,727,523.47	0.00
2.1.1.2.1-ARB8608126P6	AUTO RECTIFICACIONES BULGARIA, S. A. DE C. V.	0.00	166,846.74	166,846.74	0.00
2.1.1.2.1-AXT940727FP8	AXTEL S.A.B. DE C.V.	0.00	31,583.93	31,583.93	0.00
2.1.1.2.1-CASG910706JM1	GUADALUPE CABRERA SÁNCHEZ	0.00	229,100.00	229,100.00	0.00
2.1.1.2.1-CGP970522EE4	CONSORCIO GASOLINERO PLUS, S. A. DE C.V.	0.00	106,147.98	106,147.98	0.00
2.1.1.2.1-CSA081128IS1	COPY SERVICIO ALESÍ, S.A. DE C.V.	0.00	79,339.36	79,339.36	0.00
2.1.1.2.1-CSS160330CP7	CFE SUMINISTRADOR DE SERVICIOS BASICOS	0.00	238,556.00	238,556.00	0.00
2.1.1.2.1-CUSC731022Q30	CARLOS ALBERTO CRUZ SANTIAGO	0.00	5,910.34	5,910.34	0.00
2.1.1.2.1-EIDC850128V90	Claudia Ileana Espinosa Díaz	0.00	6,000.00	6,000.00	0.00
2.1.1.2.1-GDF9712054NA	GOBIERNO DE LA CIUDAD DE MÉXICO	0.00	852,049.04	852,049.04	0.00
2.1.1.2.1-GIBM7706112D7	Marina Giangiacomo	0.00	16,000.00	16,000.00	0.00
2.1.1.2.1-GURL760221113	José Luis Gutiérrez Román	0.00	24,000.00	24,000.00	0.00



COMISIÓN DE DERECHOS HUMANOS DE LA CIUDAD DE MÉXICO

BALANZA DE COMPROBACIÓN

AL 2024-03-31

PROYECTO DESDE: COMISIÓN DE DERECHOS HUMANOS DE LA CIUDAD DE MEXICO

PROYECTO HASTA: PROGRAMA DE BÚSQUEDA

NIVEL DE CUENTAS: 4

CUENTA	DESCRIPCIÓN	SALDO ANTERIOR	DEBE	HABER	SALDO ACTUAL
2.1.1.2.1-GUSM790516HC9	MICHELLE GUERRA SASTRE	0.00	10,000.00	10,000.00	0.00
2.1.1.2.1-INC141210UN2	INCLUIR-T S.A DE C.V	0.00	58,000.00	58,000.00	0.00
2.1.1.2.1-IUS890616RH6	AT&T COMERCIALIZACION MOVIL, S. DE R.L. DE C.V.	0.00	1,597.40	1,597.40	0.00
2.1.1.2.1-JEL100312DC1	JIMENEZ ELECTRONICA S.A. DE C.V.	0.00	9,086.72	9,086.72	0.00
2.1.1.2.1-LOCS860720R54	SARA LÓPEZ CERÓN	0.00	5,910.34	5,910.34	0.00
2.1.1.2.1-MAAL881012BF1	ALVARO MARTOS	0.00	6,452.80	6,452.80	0.00
2.1.1.2.1-MANA801230853	Alma Liliana Mata Noguez	0.00	24,000.00	24,000.00	0.00
2.1.1.2.1-MOPB620421NB7	BEATRIZ MONCADA PÉREZ	0.00	63,104.00	63,104.00	0.00
2.1.1.2.1-OCS051012B29	OPERADORA DE CLUBES SAN ANGEL,S.A. DE C.V.	0.00	17,900.00	17,900.00	0.00
2.1.1.2.1-PAPT860219CA3	Teresa Anaís Palacios Pérez	0.00	5,910.34	5,910.34	0.00
2.1.1.2.1-PEGE690618BZ7	EFREN PEREZ GONZALEZ	0.00	64,410.16	64,410.16	0.00
2.1.1.2.1-PIAF900129KC3	María Fernanda Pinkus Aguilar	0.00	6,000.00	6,000.00	0.00
2.1.1.2.1-PML120808ITA	Paddle.Com	0.00	69,881.32	69,881.32	0.00
2.1.1.2.1-PPFA123456123	PRESTAMO A CARGO DEL FONDO DE AHORRO	0.00	14,816.60	14,816.60	0.00
2.1.1.2.1-QTN0308193R8	Q TECH NOW, S.A. DE C.V.	0.00	771,521.39	771,521.39	0.00
2.1.1.2.1-QUA010101123	QUALITAS COMPAÑIA DE SEGUROS, S.A. DE C.V.	0.00	5,019.62	5,019.62	0.00
2.1.1.2.1-RAG140709A15	RAGADAFER, S.A. DE C.V.	0.00	429,339.66	429,339.66	0.00
2.1.1.2.1-RDI841003QJ4	RADIOMOVIL DIPSA, S.A. DE C.V.	0.00	19,395.85	19,395.85	0.00
2.1.1.2.1-RILN520823QD8	Norma Alicia Del Río Lugo	0.00	8,000.00	8,000.00	0.00
2.1.1.2.1-ROCP611103DF9	PABLO ROMO CEDANO	0.00	8,000.00	8,000.00	0.00
2.1.1.2.1-ROMG651127B18	GRACIELA LORENA ROCHA MADRID	0.00	13,088.63	13,088.63	0.00
2.1.1.2.1-RUNJ400210TY5	JORGE JESÚS RUBIO NIETO	0.00	51,479.99	51,479.99	0.00
2.1.1.2.1-SAC000000000	SISTEMA DE AGUAS DE LA CIUDAD DE MEXICO	0.00	268,599.00	268,599.00	0.00
2.1.1.2.1-SAJM750130FN3	MARIO SANTIAGO JUAREZ	0.00	16,000.00	16,000.00	0.00
2.1.1.2.1-SAT8410245V8	SEGUROS ATLAS S.A.	0.00	6,305.07	6,305.07	0.00
2.1.1.2.1-SDR95082479A	SAFE DATA RESOURCES S.A. DE C.V.	0.00	5,857.90	5,857.90	0.00
2.1.1.2.1-SIN9408027L7	SEGUROS INBURSA, S.A. GRUPO FINANCIERO INBURSA	0.00	42,270.00	42,270.00	0.00
2.1.1.2.1-TIN090211JC9	TOKA INTERNACIONAL, S.A.P.I. DE C.V. SOFOM E.N.R.	0.00	614,263.24	614,263.24	0.00
2.1.1.2.1-TME840315KT6	TELEFONOS DE MEXICO S.A.B. DE C.V.	0.00	98,500.05	98,500.05	0.00
2.1.1.2.1-TOVE820913214	EDGAR TORICES VITE	0.00	241,280.00	241,280.00	0.00
2.1.1.2.1-ZAGP781005RM3	PAVEL ZARATE GONZALEZ	0.00	16,000.00	16,000.00	0.00
2.1.1.2.7	Recibos por Pagar	0.00	4,604,785.28	4,604,785.28	0.00
2.1.1.2.7-AEC870708C33	ACCESORIOS PARA EQUIPOS DE COMPUTO Y OFICINA S.A.	(0.00)	0.00	0.00	(0.00)
2.1.1.2.7-AIN811218NM9	AUTOMOTRIZ INTERNACIONAL, S.A. DE C.V.	(0.00)	0.00	0.00	(0.00)
2.1.1.2.7-AMD000515SPA	ARTICULOS Y MATERIALES DUBO, S.A. DE C.V.	(0.00)	0.00	0.00	(0.00)
2.1.1.2.7-ARB8608126P6	AUTO RECTIFICACIONES BULGARIA, S. A. DE C. V.	0.00	166,846.74	166,846.74	0.00
2.1.1.2.7-AUV120328FK9	ARQUITECTURA URBANA DE VANGUARDIA, S.A. DE C.V.	0.00	0.00	0.00	0.00
2.1.1.2.7-AXT940727FP8	AXTEL S.A.B. DE C.V.	0.00	31,583.93	31,583.93	0.00
2.1.1.2.7-BLM081127IBA	BAÑOS LIMPIOS DE MÉXICO S.A. DE C.V.	(0.00)	0.00	0.00	(0.00)
2.1.1.2.7-BOAR511125D27	RICARDO BORBOLLA ACOSTA	(0.00)	0.00	0.00	(0.00)
2.1.1.2.7-CAMS820914JH5	SIGFRIDO ESTEBAN CASTILLO MARTÍNEZ	0.00	0.00	0.00	0.00



COMISIÓN DE DERECHOS HUMANOS DE LA CIUDAD DE MÉXICO

BALANZA DE COMPROBACIÓN

AL 2024-03-31

PROYECTO DESDE: COMISIÓN DE DERECHOS HUMANOS DE LA CIUDAD DE MEXICO

PROYECTO HASTA: PROGRAMA DE BÚSQUEDA

NIVEL DE CUENTAS: 4

CUENTA	DESCRIPCIÓN	SALDO ANTERIOR	DEBE	HABER	SALDO ACTUAL
2.1.1.2.7-CASG910706JM1	GUADALUPE CABRERA SÁNCHEZ	0.00	229,100.00	229,100.00	0.00
2.1.1.2.7-CGP970522EE4	CONSORCIO GASOLINERO PLUS, S. A. DE C.V.	0.00	106,147.98	106,147.98	0.00
2.1.1.2.7-CIN080919D2A	COMPUSISTEMAS INTEGRALES S.A. DE C.V.	0.00	0.00	0.00	0.00
2.1.1.2.7-CSA081128IS1	COPY SERVICIO ALESI, S.A. DE C.V.	0.00	79,339.36	79,339.36	0.00
2.1.1.2.7-CSS160330CP7	CFE SUMINISTRADOR DE SERVICIOS BASICOS	0.00	238,556.00	238,556.00	0.00
2.1.1.2.7-CUSC731022Q30	CARLOS ALBERTO CRUZ SANTIAGO	0.00	7,191.61	7,191.61	0.00
2.1.1.2.7-CVE141013944	CASA VEGA EVENTOS S.A. DE C.V.	(0.00)	0.00	0.00	(0.00)
2.1.1.2.7-DICM920302SD6	MONSERRAT GIOVANA DIAZ CISNEROS	(0.00)	0.00	0.00	(0.00)
2.1.1.2.7-DISL8302154Z2	LUIS MARTIN DIAZ SANCHEZ	0.00	0.00	0.00	0.00
2.1.1.2.7-EIDC850128V90	Claudia Ileana Espinosa Díaz	0.00	7,300.70	7,300.70	0.00
2.1.1.2.7-EMI970219QD7	EDIFICACIÓN Y MANTENIMIENTO INTEGRAL S.A. DE C.V.	(0.00)	0.00	0.00	(0.00)
2.1.1.2.7-ETI8411051Y6	ETIFLEX, S.A. DE C.V.	0.00	0.00	0.00	0.00
2.1.1.2.7-FUN840910AZA	FERRETEROS UNIDOS S.A. DE C.V.	0.00	0.00	0.00	0.00
2.1.1.2.7-GAFA780827RJ7	ANAYANCY GARCIA FABIAN	0.00	0.00	0.00	0.00
2.1.1.2.7-GCI841217HH6	GRAFO CINTAS,S.A. DE C.V.	(0.00)	0.00	0.00	(0.00)
2.1.1.2.7-GDF9712054NA	GOBIERNO DE LA CIUDAD DE MÉXICO	0.00	852,049.04	852,049.04	0.00
2.1.1.2.7-GIBM7706112D7	Marina Giangiacomo	0.00	17,831.87	17,831.87	0.00
2.1.1.2.7-GURL760221113	José Luis Gutiérrez Román	0.00	29,202.78	29,202.78	0.00
2.1.1.2.7-GUSM790516HC9	MICHELLE GUERRA SASTRE	0.00	12,167.83	12,167.83	0.00
2.1.1.2.7-INC141210UN2	INCLUIR-T S.A DE C.V	0.00	58,000.00	58,000.00	0.00
2.1.1.2.7-IUS890616RH6	AT&T COMERCIALIZACION MOVIL, S. DE R.L. DE C.V.	0.00	1,597.40	1,597.40	0.00
2.1.1.2.7-JIGF890501BL3	FABIOLA JIMENEZ GARCIA	(0.00)	0.00	0.00	(0.00)
2.1.1.2.7-JRI840903AF3	J.R. INTERCONTROL, S. A. DE C. V.	(0.00)	0.00	0.00	(0.00)
2.1.1.2.7-LOCS860720R54	SARA LÓPEZ CERÓN	0.00	7,191.61	7,191.61	0.00
2.1.1.2.7-MAAL881012BF1	ALVARO MARTOS	0.00	7,191.60	7,191.60	0.00
2.1.1.2.7-MANA801230853	Alma Liliana Mata Noguez	0.00	29,202.79	29,202.79	0.00
2.1.1.2.7-MME920427EM3	METLIFE MEXICO S.A.	0.00	0.00	0.00	0.00
2.1.1.2.7-MOJR820320RV3	RODRIGO MORA JUAREZ	(0.00)	0.00	0.00	(0.00)
2.1.1.2.7-MOPB620421NB7	BEATRIZ MONCADA PÉREZ	0.00	63,104.00	63,104.00	0.00
2.1.1.2.7-MSA121123C64	MULTINACIONALES SANTANA,S.A. DE C.V.	0.00	0.00	0.00	0.00
2.1.1.2.7-MUCR6808314E3	ROBERTO MUÑOZ CRUZ	0.00	0.00	0.00	0.00
2.1.1.2.7-PAPL740405FN4	LUIS PALACIOS PEREZ	0.00	0.00	0.00	0.00
2.1.1.2.7-PAPT860219CA3	Teresa Anaís Palacios Pérez	0.00	7,191.61	7,191.61	0.00
2.1.1.2.7-PCA8911229G6	PEREZ, COLIN, AVILES, VAZQUEZ Y ASOCIADOS, S.C.	0.00	0.00	0.00	0.00
2.1.1.2.7-PEGE690618BZ7	EFREN PEREZ GONZALEZ	0.00	64,410.16	64,410.16	0.00
2.1.1.2.7-PIAF900129KC3	María Fernanda Pinkus Aguilar	0.00	6,686.95	6,686.95	0.00
2.1.1.2.7-QTN0308193R8	Q TECH NOW, S.A. DE C.V.	0.00	771,521.39	771,521.39	0.00
2.1.1.2.7-RAG140709A15	RAGADAFER, S.A. DE C.V.	0.00	429,339.66	429,339.66	0.00
2.1.1.2.7-RDI841003QJ4	RADIOMOVIL DIPSA, S.A. DE C.V.	0.00	19,395.85	19,395.85	0.00
2.1.1.2.7-RILN520823QD8	Norma Alicia Del Río Lugo	0.00	9,734.27	9,734.27	0.00
2.1.1.2.7-ROCP611103DF9	PABLO ROMO CEDANO	0.00	9,734.27	9,734.27	0.00



COMISIÓN DE DERECHOS HUMANOS DE LA CIUDAD DE MÉXICO

BALANZA DE COMPROBACIÓN

AL 2024-03-31

PROYECTO DESDE: COMISIÓN DE DERECHOS HUMANOS DE LA CIUDAD DE MEXICO

PROYECTO HASTA: PROGRAMA DE BÚSQUEDA

NIVEL DE CUENTAS: 4

CUENTA	DESCRIPCIÓN	SALDO ANTERIOR	DEBE	HABER	SALDO ACTUAL
2.1.1.2.7-ROMG651127B18	GRACIELA LORENA ROCHA MADRID	0.00	13,088.63	13,088.63	0.00
2.1.1.2.7-RUNJ400210TY5	JORGE JESÚS RUBIO NIETO	0.00	62,640.00	62,640.00	0.00
2.1.1.2.7-SAC000000000	SISTEMA DE AGUAS DE LA CIUDAD DE MEXICO	0.00	268,599.00	268,599.00	0.00
2.1.1.2.7-SAJM750130FN3	MARIO SANTIAGO JUAREZ	0.00	19,468.53	19,468.53	0.00
2.1.1.2.7-SDR95082479A	SAFE DATA RESOURCES S.A. DE C.V.	0.00	5,857.90	5,857.90	0.00
2.1.1.2.7-SPA86011021A	SUPER PAPELERA, S.A. DE C.V.	(0.00)	0.00	0.00	(0.00)
2.1.1.2.7-STC1005078V7	SINTESIS EN TÉCNOLOGIA Y COMERCIALIZACIÓN S.A. DE C.	0.00	0.00	0.00	0.00
2.1.1.2.7-TCO9512131YA	TOTAL COPIERS,S.A. DE C.V.	0.00	0.00	0.00	0.00
2.1.1.2.7-TIN090211JC9	TOKA INTERNACIONAL, S.A.P.I. DE C.V. SOFOM E.N.R.	0.00	614,263.24	614,263.24	0.00
2.1.1.2.7-TMA0902259R6	THERMOMECANICA MARTINEZ, S.A. DE C.V.	0.00	0.00	0.00	0.00
2.1.1.2.7-TME840315KT6	TELEFONOS DE MEXICO S.A.B. DE C.V.	0.00	98,500.05	98,500.05	0.00
2.1.1.2.7-TOPA930706AWA	ARIADNA TORRES PUGA	(0.00)	0.00	0.00	(0.00)
2.1.1.2.7-TOVE820913214	EDGAR TORICES VITE	0.00	241,280.00	241,280.00	0.00
2.1.1.2.7-VILS761101SA9	SANTA PATRICIA VIZCAYA LOPEZ	0.00	0.00	0.00	0.00
2.1.1.2.7-VMIO50120AU6	27 MICRAS INTERNACIONAL, S.A. DE C.V.	(0.00)	0.00	0.00	(0.00)
2.1.1.2.7-VURM5309124K3	MIGUEL ANGEL VUCETICH ROJAS	(0.00)	0.00	0.00	(0.00)
2.1.1.2.7-ZAGP781005RM3	PAVEL ZARATE GONZALEZ	0.00	19,468.53	19,468.53	0.00
2.1.1.2.8	Solicitudes pendientes de pago	0.00	855,369.84	855,369.84	0.00
2.1.1.2.8-000834	DAVID GARCIA LOPEZ	0.00	169,991.50	169,991.50	0.00
2.1.1.2.8-001220	NURINEY MENDOZA AGUILAR	0.00	13,740.72	13,740.72	0.00
2.1.1.2.8-001371	CLAUDIA LUZ MARIA MARTINEZ GARCIA	0.00	10,000.00	10,000.00	0.00
2.1.1.2.8-001655	MARIA LUISA DEL PILAR GARCIA HERNANDEZ	0.00	2,383.41	2,383.41	0.00
2.1.1.2.8-001675	ROCIO GISELA MORALES SALAZAR	0.00	3,039.96	3,039.96	0.00
2.1.1.2.8-001809	JUAN CARLOS ARJONA ESTEVEZ	0.00	2,679.00	2,679.00	0.00
2.1.1.2.8-001810	BRISA MAYA SOLIS VENTURA	0.00	6,249.73	6,249.73	0.00
2.1.1.2.8-001819	CHRISTOPHER ARPAUR PASTRANA CORTES	0.00	1,364.00	1,364.00	0.00
2.1.1.2.8-001826	MAURICIO AUGUSTO CALCANELO MONTS	0.00	29,990.85	29,990.85	0.00
2.1.1.2.8-001831	NANCY PEREZ GARCIA	0.00	11,478.57	11,478.57	0.00
2.1.1.2.8-001844	PEDRO BAILON DE LA O	0.00	483,392.66	483,392.66	0.00
2.1.1.2.8-001863	SAUL PEREZ BRINDIZ	0.00	6,000.00	6,000.00	0.00
2.1.1.2.8-001870	MARGARITA MARIA CASTILLA PEON	0.00	27,485.79	27,485.79	0.00
2.1.1.2.8-001874	EMILIO MORENO RIVERA	0.00	78,000.00	78,000.00	0.00
2.1.1.2.8-001968	ROXANA MARGARITA CUESTA ROMERO	0.00	989.20	989.20	0.00
2.1.1.2.8-002074	ALICIA NARANJO SILVA	0.00	2,550.00	2,550.00	0.00
2.1.1.2.8-002088	LAURA MONTALVO DIAZ	0.00	2,234.50	2,234.50	0.00
2.1.1.2.8-002102	MARCELA PALOMA LOPEZ LUNA	0.00	759.99	759.99	0.00
2.1.1.2.8-002127	ALBA YULIANA GONZALEZ JUAREZ	0.00	759.99	759.99	0.00
2.1.1.2.8-0H2088	VERONICA VALERIA MENDEZ JUAREZ	0.00	759.99	759.99	0.00
2.1.1.2.8-0H2217	VIOLETA EUNICE SANCHEZ LOPEZ	0.00	759.99	759.99	0.00
2.1.1.2.8-0H2248	DELIA LINAS ESQUIVEL	0.00	759.99	759.99	0.00
2.1.1.2.10	Impuestos sobre nómina y otros que se deriven de una relación	(2,265,444.95)	609,935.08	1,998,736.48	(3,654,246.35)



COMISIÓN DE DERECHOS HUMANOS DE LA CIUDAD DE MÉXICO

BALANZA DE COMPROBACIÓN

AL 2024-03-31

PROYECTO DESDE: COMISIÓN DE DERECHOS HUMANOS DE LA CIUDAD DE MEXICO

PROYECTO HASTA: PROGRAMA DE BÚSQUEDA

NIVEL DE CUENTAS: 4

CUENTA	DESCRIPCIÓN	SALDO ANTERIOR	DEBE	HABER	SALDO ACTUAL
2.1.1.2.10.1	3% Impuesto sobre Nómina	(599,398.62)	600,208.00	649,296.53	(648,487.15)
2.1.1.2.10.1-GDF9712054NA	GOBIERNO DE LA CIUDAD DE MÉXICO	(599,398.62)	600,208.00	649,296.53	(648,487.15)
2.1.1.2.10.2	Otros Impuestos	(1,666,046.33)	9,727.08	1,349,439.95	(3,005,759.20)
2.1.1.2.10.2.1	Prima Vacacional	(254,211.91)	1,382.48	217,018.10	(469,847.53)
2.1.1.2.10.2.1-SAT010101123	SAT	(254,211.91)	1,382.48	217,018.10	(469,847.53)
2.1.1.2.10.2.2	Aguinaldo	(1,411,834.42)	8,344.60	1,132,421.85	(2,535,911.67)
2.1.1.2.10.2.2-SAT010101123	SAT	(1,411,834.42)	8,344.60	1,132,421.85	(2,535,911.67)
2.1.1.7	Retenciones y Contribuciones por pagar a Corto Plazo	(6,748,958.73)	8,409,923.58	7,858,154.58	(6,197,189.73)
2.1.1.7.1	Retenciones de impuestos por pagar a C.P.	(17,572.29)	17,572.48	43,728.35	(43,728.16)
2.1.1.7.1.00001	I.S.R. (Retención 10%)	(2,517.48)	2,517.48	13,608.15	(13,608.15)
2.1.1.7.1.00002	Por arrendamiento	(5,400.00)	5,400.00	5,400.00	(5,400.00)
2.1.1.7.1.00004	Retención de I.V.A.	(8,445.33)	8,445.33	23,191.28	(23,191.28)
2.1.1.7.1.00007	Retención RESICO 1.25%	(1,209.48)	1,209.48	1,528.73	(1,528.73)
2.1.1.7.1.00013	Ajuste ISR	0.00	0.19	0.19	0.00
2.1.1.7.2	Retenciones del sistema de seguridad social por pagar a C.P.	(2,282,739.47)	4,211,760.83	3,269,170.10	(1,340,148.74)
2.1.1.7.2.00001	PRESTAMOS I.S.S.S.T.E.	2,785.64	313,731.48	313,731.48	2,785.64
2.1.1.7.2.00001.0001	Personal mandos medios	2,785.64	313,731.48	313,731.48	2,785.64
2.1.1.7.2.00002	Préstamo Hipotecario FOVISSSTE	(1,036.44)	452,880.47	452,880.47	(1,036.44)
2.1.1.7.2.00002.0001	Personal mandos medios	(1,036.44)	452,880.47	452,880.47	(1,036.44)
2.1.1.7.2.00003	Cuotas del Trabajador al ISSSTE	(10,379.08)	348,237.85	348,973.31	(11,114.54)
2.1.1.7.2.00003.0001	Personal mandos medios	(10,379.08)	348,237.85	348,973.31	(11,114.54)
2.1.1.7.2.00004	Cuotas del Trabajador al CONSAR	(860,152.05)	792,937.48	474,695.80	(541,910.37)
2.1.1.7.2.00004.0001	Personal mandos medios	(860,152.05)	792,937.48	474,695.80	(541,910.37)
2.1.1.7.2.00005	Ahorro Solidario de los	(49,616.67)	38,440.97	20,891.03	(32,066.73)
2.1.1.7.2.00005.0001	Personal mandos medios	(49,616.67)	38,440.97	20,891.03	(32,066.73)
2.1.1.7.2.00007	Préstamo FOVISSSTE (PESOS)	0.00	179,659.38	179,659.38	0.00
2.1.1.7.2.00007.0001	Personal mandos medios	0.00	179,659.38	179,659.38	0.00
2.1.1.7.2.00010	Seguridad social por pagar a C.P.	(1,364,340.87)	2,085,873.20	1,478,338.63	(756,806.30)
2.1.1.7.5	Impuestos sobre nómina y otros que deriven de una relación laboral	(4,448,646.97)	4,106,495.99	4,471,161.85	(4,813,312.83)
2.1.1.7.5.00001	I.S.R. Retenido por Honorarios	(712,716.07)	708,153.19	729,769.79	(734,332.67)
2.1.1.7.5.00002	I.S.P.T.	(3,735,930.90)	3,398,342.80	3,741,392.06	(4,078,980.16)
2.1.1.7.5.00002.0001	Personal mandos medios	(3,502,540.04)	3,398,342.80	3,694,053.56	(3,798,250.80)
2.1.1.7.5.00002.0004	I.S.R. Retenido Fondo de Liquidación	(233,390.86)	0.00	20,075.82	(253,466.68)
2.1.1.7.5.00002.0005	I.S.R. Retenido Fondo Pre pensionados	0.00	0.00	27,262.68	(27,262.68)
2.1.1.7.9	Otras retenciones y contribuciones por pagar a C.P.	0.00	74,094.28	74,094.28	0.00
2.1.1.7.9.00001	Pensión alimenticia	0.00	74,094.28	74,094.28	0.00
2.1.1.9	Otras Cuentas por pagar a Corto Plazo	3,323.20	3,601,394.03	3,610,079.03	(5,361.80)
2.1.1.9.9	Otras cuentas por pagar a C.P.	3,323.20	3,601,394.03	3,610,079.03	(5,361.80)
2.1.1.9.9.00001	Diferencia por Depuración	(9,439.23)	0.00	0.00	(9,439.23)
2.1.1.9.9.00002	Otras Cuentas por pagar a C.P.	7,865.02	352,139.28	352,139.28	7,865.02
2.1.1.9.9.00002-BIN931004P61	BANCO INBURSA, S.A. (CDHDF)	7,865.00	71,955.10	71,955.10	7,865.00



COMISIÓN DE DERECHOS HUMANOS DE LA CIUDAD DE MÉXICO

BALANZA DE COMPROBACIÓN

AL 2024-03-31

PROYECTO DESDE: COMISIÓN DE DERECHOS HUMANOS DE LA CIUDAD DE MEXICO

PROYECTO HASTA: PROGRAMA DE BÚSQUEDA

NIVEL DE CUENTAS: 4

CUENTA	DESCRIPCIÓN	SALDO ANTERIOR	DEBE	HABER	SALDO ACTUAL
2.1.1.9.9.00002-FON010101123	FONACOT	0.00	280,184.18	280,184.18	0.00
2.1.1.9.9.00002-SIN9408027L7	SEGUROS INBURSA, S.A. GRUPO FINANCIERO INBURSA	300.02	0.00	0.00	300.02
2.1.1.9.9.00003	Cheques cancelados	(1,700.00)	0.00	0.00	(1,700.00)
2.1.1.9.9.00005	Fondo de préstamos personales	0.00	892,613.95	901,298.95	(8,685.00)
2.1.1.9.9.00009	Fondo de Ahorro	6,597.41	2,356,640.80	2,356,640.80	6,597.41
2.2	PASIVO NO CIRCULANTE	(179,311,552.23)	437,387.53	2,568,792.74	(181,442,957.44)
2.2.6	Provisiones a Largo Plazo	(179,311,552.23)	437,387.53	2,568,792.74	(181,442,957.44)
2.2.6.3	Provisión para Contingencias a Largo Plazo	(177,020,696.46)	437,387.53	1,869,126.70	(178,452,435.63)
2.2.6.3.1	Fondo de liquidación	(94,201,485.42)	45,349.20	1,110,243.29	(95,266,379.51)
2.2.6.3.1.00001	Fondo de liquidaciones ejercidas	492,335.34	45,210.00	0.00	537,545.34
2.2.6.3.1.00002	Intereses por rendimiento	(2,136,730.13)	0.00	1,110,243.29	(3,246,973.42)
2.2.6.3.1.00003	Reserva beneficios laborales	29,638,607.00	0.00	0.00	29,638,607.00
2.2.6.3.1.00003.0003	Reserva por beneficios laborales NIF D-3	29,638,607.00	0.00	0.00	29,638,607.00
2.2.6.3.1.00004	Fondo de liquidación proyectado	(122,195,697.63)	0.00	0.00	(122,195,697.63)
2.2.6.3.1.00004.0003	Activos del plan NIF D-3	(122,195,697.63)	0.00	0.00	(122,195,697.63)
2.2.6.3.1.00006	Comisiones bancarias fondo de liquidación	0.00	139.20	0.00	139.20
2.2.6.3.2	Gastos Funerarios	(1,101,367.94)	6,000.00	9,708.46	(1,105,076.40)
2.2.6.3.2.00001	Reserva para gastos funerarios	(1,082,399.55)	6,000.00	0.00	(1,076,399.55)
2.2.6.3.2.00002	Intereses gastos funerarios	(18,968.39)	0.00	9,708.46	(28,676.85)
2.2.6.3.3	Fondo Pre Pensionario	(81,680,243.06)	386,038.33	723,386.85	(82,017,591.58)
2.2.6.3.3.00001	Fondo prepensionado ejercido	2,009,959.33	386,038.33	0.00	2,395,997.66
2.2.6.3.3.00002	Intereses por rendimiento Fondo pre pensionario	(1,260,217.63)	0.00	723,386.85	(1,983,604.48)
2.2.6.3.3.00003	Activos de la reserva del fondo prepensionado	(82,429,984.76)	0.00	0.00	(82,429,984.76)
2.2.6.3.3.00003.0001	Activos de la reserva del fondo prepensionado	(82,429,984.76)	0.00	0.00	(82,429,984.76)
2.2.6.3.4	Fondo para la Prevención y Protección de los D.H.	(37,600.04)	0.00	25,788.10	(63,388.14)
2.2.6.3.4.00002	Rendimientos Financieros para la Prevención y Protección de los D.	(37,600.04)	0.00	25,788.10	(63,388.14)
2.2.6.9	Otras Provisiones a Largo Plazo	(2,290,855.77)	0.00	699,666.04	(2,990,521.81)
2.2.6.9.00001	Fondo Reserva Complejo Cultural	(1,345,106.55)	0.00	699,666.04	(2,044,772.59)
2.2.6.9.00001.002	Intereses Inversión Fondo Complejo Cultural	(1,345,106.55)	0.00	699,666.04	(2,044,772.59)
2.2.6.9.00002	Remuneraciones al Personal	(925,849.08)	0.00	0.00	(925,849.08)
2.2.6.9.00002.001	Personal Permanente	(815,810.96)	0.00	0.00	(815,810.96)
2.2.6.9.00002.002	Personal Transitorio	(110,038.12)	0.00	0.00	(110,038.12)
2.2.6.9.00003	Acreedores de Nómina	(19,900.14)	0.00	0.00	(19,900.14)
2.2.6.9.00003.001	Acreedores de Nómina	(19,900.14)	0.00	0.00	(19,900.14)
3	HACIENDA PUBLICA/ PATRIMONIO	(377,611,138.22)	0.00	20,748,990.67	(398,360,128.89)
3.1	Hacienda Pública / Patrimonio Contribuido	(32,878,037.42)	0.00	0.00	(32,878,037.42)
3.1.2	Donaciones de Capital	(376,997.42)	0.00	0.00	(376,997.42)
3.1.3	Actualización de la Hacienda Pública/Patrimonio	(32,501,040.00)	0.00	0.00	(32,501,040.00)
3.1.3.1	Valor actualizado del patrimonio	(32,501,040.00)	0.00	0.00	(32,501,040.00)
3.2	Hacienda Pública / Patrimonio Generado	(344,733,100.80)	0.00	20,748,990.67	(365,482,091.47)
3.2.2	Resultados de Ejercicios Anteriores	(285,103,667.49)	0.00	0.00	(285,103,667.49)



COMISIÓN DE DERECHOS HUMANOS DE LA CIUDAD DE MÉXICO

BALANZA DE COMPROBACIÓN

AL 2024-03-31

PROYECTO DESDE: COMISIÓN DE DERECHOS HUMANOS DE LA CIUDAD DE MEXICO

PROYECTO HASTA: PROGRAMA DE BÚSQUEDA

NIVEL DE CUENTAS: 4

CUENTA	DESCRIPCIÓN	SALDO ANTERIOR	DEBE	HABER	SALDO ACTUAL
3.2.2.00001	Ejercicio 1993	(186,507.93)	0.00	0.00	(186,507.93)
3.2.2.00002	Ejercicio 1994	(2,337,691.25)	0.00	0.00	(2,337,691.25)
3.2.2.00003	Ejercicio 1995	(2,342,052.84)	0.00	0.00	(2,342,052.84)
3.2.2.00004	Ejercicio 1996	(1,484,222.47)	0.00	0.00	(1,484,222.47)
3.2.2.00005	Ejercicio 1997	(44,507.51)	0.00	0.00	(44,507.51)
3.2.2.00006	Ejercicio 1998	(714,566.37)	0.00	0.00	(714,566.37)
3.2.2.00007	Ejercicio 1999	(25,797.02)	0.00	0.00	(25,797.02)
3.2.2.00008	Ejercicio 2000	(2,701,358.44)	0.00	0.00	(2,701,358.44)
3.2.2.00009	Ejercicio 2001	(191,698.59)	0.00	0.00	(191,698.59)
3.2.2.00010	Ejercicio 2002	(2,698,437.33)	0.00	0.00	(2,698,437.33)
3.2.2.00011	Ejercicio 2003	(44,612,024.34)	0.00	0.00	(44,612,024.34)
3.2.2.00012	Ejercicio 2004	(33,279,144.42)	0.00	0.00	(33,279,144.42)
3.2.2.00013	Ejercicio 2005	(24,377,437.98)	0.00	0.00	(24,377,437.98)
3.2.2.00014	Ejercicio 2006	(12,510,981.93)	0.00	0.00	(12,510,981.93)
3.2.2.00015	Ejercicio 2007	(34,529,921.28)	0.00	0.00	(34,529,921.28)
3.2.2.00016	Ejercicio 2008	(25,102,773.36)	0.00	0.00	(25,102,773.36)
3.2.2.00017	Ejercicio 2009	(72,851,105.69)	0.00	0.00	(72,851,105.69)
3.2.2.00018	Ejercicio 2010	10,917,604.68	0.00	0.00	10,917,604.68
3.2.2.00019	Ejercicio 2011	5,788,030.39	0.00	0.00	5,788,030.39
3.2.2.00020	Ejercicio 2012	(3,250,021.66)	0.00	0.00	(3,250,021.66)
3.2.2.00021	Ejercicio 2013	12,602,688.21	0.00	0.00	12,602,688.21
3.2.2.00022	Ejercicio 2014	6,551,111.49	0.00	0.00	6,551,111.49
3.2.2.00023	Ejercicio 2015	13,257,657.93	0.00	0.00	13,257,657.93
3.2.2.00024	Ejercicio 2016	(8,846,072.54)	0.00	0.00	(8,846,072.54)
3.2.2.00025	Ejercicio 2017	5,528,329.13	0.00	0.00	5,528,329.13
3.2.2.00026	Ejercicio 2018	(37,944,471.55)	0.00	0.00	(37,944,471.55)
3.2.2.00027	Ejercicio 2019	(14,856,268.29)	0.00	0.00	(14,856,268.29)
3.2.2.00028	Ejercicio 2020	6,901,883.82	0.00	0.00	6,901,883.82
3.2.2.00029	Ejercicio 2021	(2,290,637.55)	0.00	0.00	(2,290,637.55)
3.2.2.00030	Ejercicio 2022	(22,311,451.10)	0.00	0.00	(22,311,451.10)
3.2.2.00031	Ejercicio 2023	(15,666,613.87)	0.00	0.00	(15,666,613.87)
3.2.2.00100	Depreciación Acumulada Histórica	18,504,792.17	0.00	0.00	18,504,792.17
3.2.3	Revalúos	(59,629,433.31)	0.00	20,748,990.67	(80,378,423.98)
3.2.3.1	Revalúo de bienes inmuebles	(91,819,587.71)	0.00	20,748,990.67	(112,568,578.38)
3.2.3.9	Otros revalúos	32,190,154.40	0.00	0.00	32,190,154.40
3.2.3.9.1	Superávit o déficit para baja de activo fijo	4,737,675.74	0.00	0.00	4,737,675.74
3.2.3.9.1.00001	Déficit acum. para baja activo fijo	4,664,594.80	0.00	0.00	4,664,594.80
3.2.3.9.1.00002	Superávit acum. para baja de activo fijo	115,104.19	0.00	0.00	115,104.19
3.2.3.9.1.00003	Automotriz Central de M	(6,351.00)	0.00	0.00	(6,351.00)
3.2.3.9.1.00004	Seguros ING, S.A. de C.V.	(35,672.25)	0.00	0.00	(35,672.25)
3.2.3.9.2	Efecto monetario acumulado	27,452,478.66	0.00	0.00	27,452,478.66



COMISIÓN DE DERECHOS HUMANOS DE LA CIUDAD DE MÉXICO

BALANZA DE COMPROBACIÓN

AL 2024-03-31

PROYECTO DESDE: COMISIÓN DE DERECHOS HUMANOS DE LA CIUDAD DE MEXICO

PROYECTO HASTA: PROGRAMA DE BÚSQUEDA

NIVEL DE CUENTAS: 4

CUENTA	DESCRIPCIÓN	SALDO ANTERIOR	DEBE	HABER	SALDO ACTUAL
3.2.3.9.2.00001	Efecto monetario inicial	27,452,478.66	0.00	0.00	27,452,478.66
4	INGRESOS Y OTROS BENEFICIOS	(91,522,494.43)	0.00	39,963,137.71	(131,485,632.14)
4.1	Ingresos de Gestión	(735,946.43)	0.00	407,134.71	(1,143,081.14)
4.1.7	Ingresos por Venta de Bienes y Servicios	(735,946.43)	0.00	407,134.71	(1,143,081.14)
4.1.7.8.0	Ingresos por Venta de Bienes y Prest de Serv de los Poderes Leg y	(82,975.50)	0.00	16,068.72	(99,044.22)
4.1.7.8.0.0001	Copias certificadas/simples	(6,340.70)	0.00	1,452.70	(7,793.40)
4.1.7.8.0.0004	Venta de garantías venta de activo fijo / licitación	0.00	0.00	8,619.00	(8,619.00)
4.1.7.8.0.0009	Ingresos por productos de máquinas expendedoras	(2,630.22)	0.00	855.00	(3,485.22)
4.1.7.8.0.0010	Portacredencial / cinta credencial	(200.00)	0.00	150.00	(350.00)
4.1.7.8.0.0011	Otros	(73,804.58)	0.00	0.02	(73,804.60)
4.1.7.8.0.0012	Ingresos por Siniestros	0.00	0.00	4,992.00	(4,992.00)
4.1.7.9	Otros Ingresos	(652,970.93)	0.00	391,065.99	(1,044,036.92)
4.1.7.9.1	Rendimientos Financieros	(652,970.93)	0.00	391,065.99	(1,044,036.92)
4.1.7.9.1.00006	INTERACCIONES	(580,343.71)	0.00	376,646.07	(956,989.78)
4.1.7.9.1.00006.0002	INTERACCIONES 300163830	(580,343.71)	0.00	376,646.07	(956,989.78)
4.1.7.9.1.00007	BANORTE	(72,544.05)	0.00	14,392.67	(86,936.72)
4.1.7.9.1.00007.0001	BANORTE Cta. 0460133711	(72,544.05)	0.00	14,392.67	(86,936.72)
4.1.7.9.1.00010	BBVA	(83.17)	0.00	27.25	(110.42)
4.1.7.9.1.00010.0001	BBVA Cta. 0118280258	(83.17)	0.00	27.25	(110.42)
4.2	Participaciones. Aportaciones. Transferencias. Asignaciones.	(90,786,548.00)	0.00	39,556,003.00	(130,342,551.00)
4.2.2.	Transferencias. Asignaciones. Subsidios y Otras Ayudas	(90,786,548.00)	0.00	39,556,003.00	(130,342,551.00)
4.2.2.1	Transferencias Internas y Asignaciones al Sector Público	(90,786,548.00)	0.00	39,556,003.00	(130,342,551.00)
4.2.2.1.04141	Asignaciones presupuestarias a Órganos Autónomos de la Ciudad de	(90,786,548.00)	0.00	39,556,003.00	(130,342,551.00)
4.2.2.1.04141.0001	C.D.H.C.M.	(90,786,548.00)	0.00	39,556,003.00	(130,342,551.00)
5	GASTOS Y OTRAS PERDIDAS	67,613,333.14	40,573,744.03	354,359.26	107,832,717.91
5.1	Gastos de Funcionamiento	65,306,210.98	39,420,182.95	354,359.26	104,372,034.67
5.1.1	Servicios Personales	58,781,948.39	33,087,949.44	344,632.18	91,525,265.65
5.1.1.1	Remuneraciones al Personal de carácter Permanente	12,141,398.95	7,346,757.33	39,499.22	19,448,657.06
5.1.1.1.1	Sueldos	12,141,398.95	7,346,757.33	39,499.22	19,448,657.06
5.1.1.1.1.01131	Sueldos base al personal permanente	12,141,398.95	7,346,757.33	39,499.22	19,448,657.06
5.1.1.1.1.01131.0001	Personal mandos medios	5,654,281.25	3,406,735.94	20,865.05	9,040,152.14
5.1.1.1.1.01131.0002	Personal operativo	6,487,117.70	3,940,021.39	18,634.17	10,408,504.92
5.1.1.2	Remuneraciones al Personal de carácter Transitorio	9,168,662.50	4,822,415.00	11,505.00	13,979,572.50
5.1.1.2.1.01211	Honorarios asimilables a salarios	9,168,662.50	4,822,415.00	11,505.00	13,979,572.50
5.1.1.3	Remuneraciones Adicionales y Especiales	31,717,127.31	17,303,456.70	143,262.92	48,877,321.09
5.1.1.3.0.01311	Prima quinquenal por años de servicio efectivo prestados	856,049.84	431,082.62	0.00	1,287,132.46
5.1.1.3.0.01311.0001	Personal mandos medios	326,846.88	165,721.91	0.00	492,568.79
5.1.1.3.0.01311.0002	Personal operativo	529,202.96	265,360.71	0.00	794,563.67
5.1.1.3.0.01321	Prima de vacaciones	1,050,822.41	786,252.43	7,468.00	1,829,606.84
5.1.1.3.0.01321.0001	Personal mandos medios	523,159.78	380,313.28	1,980.30	901,492.76
5.1.1.3.0.01321.0002	Personal operativo	527,662.63	405,939.15	5,487.70	928,114.08



COMISIÓN DE DERECHOS HUMANOS DE LA CIUDAD DE MÉXICO

BALANZA DE COMPROBACIÓN

AL 2024-03-31

PROYECTO DESDE: COMISIÓN DE DERECHOS HUMANOS DE LA CIUDAD DE MEXICO

PROYECTO HASTA: PROGRAMA DE BÚSQUEDA

NIVEL DE CUENTAS: 4

CUENTA	DESCRIPCIÓN	SALDO ANTERIOR	DEBE	HABER	SALDO ACTUAL
5.1.1.3.0.01323	Gratificación de fin de año	4,203,281.17	3,145,008.30	29,871.92	7,318,417.55
5.1.1.3.0.01323.0001	Personal mandos medios	2,092,637.50	1,521,255.28	7,921.17	3,605,971.61
5.1.1.3.0.01323.0002	Personal operativo	2,110,643.67	1,623,753.02	21,950.75	3,712,445.94
5.1.1.3.0.01341	Compensaciones	25,606,973.89	12,941,113.35	105,923.00	38,442,164.24
5.1.1.3.0.01341.0001	Personal Mandos Medios	14,920,542.67	7,396,957.67	105,923.00	22,211,577.34
5.1.1.3.0.01341.0002	Personal Enlace Operativo	10,686,431.22	5,544,155.68	0.00	16,230,586.90
5.1.1.4	Seguridad Social	2,573,325.00	1,478,338.63	0.00	4,051,663.63
5.1.1.4.0.01411	Aportaciones a instituciones de seguridad social	1,593,866.47	963,677.98	0.00	2,557,544.45
5.1.1.4.0.01411.0001	Aport. Seguro de salud del trabajador	981,606.96	592,037.82	0.00	1,573,644.78
5.1.1.4.0.01411.0002	Aport. Seguro Fdo. De prest.	521,306.24	316,791.52	0.00	838,097.76
5.1.1.4.0.01411.0003	Aport. Seguro de riesgo del	90,953.27	54,848.64	0.00	145,801.91
5.1.1.4.0.01421	Aportaciones a fondos de vivienda	610,282.95	319,210.25	0.00	929,493.20
5.1.1.4.0.01431	Aportaciones al sistema para el retiro o a la administradora de fondos	369,175.58	195,450.40	0.00	564,625.98
5.1.1.4.0.01431.0001	Aportaciones al seguro de retiro 2%	244,112.51	127,684.17	0.00	371,796.68
5.1.1.4.0.01431.0002	Ahorro Solidario	125,063.07	67,766.23	0.00	192,829.30
5.1.1.5	Otras Prestaciones Sociales y Económicas	3,116,474.63	2,105,621.78	150,365.04	5,071,731.37
5.1.1.5.0.01511	Cuotas para el fondo de ahorro y fondo de trabajo.	1,581,876.10	950,170.40	0.00	2,532,046.50
5.1.1.5.0.01511.0001	Aportaciones al fondo de ahorro	1,581,876.10	950,170.40	0.00	2,532,046.50
5.1.1.5.0.01541	Vales	1,177,721.92	614,263.24	0.04	1,791,985.12
5.1.1.5.0.01546	Otras prestaciones contractuales	0.00	81,456.00	0.00	81,456.00
5.1.1.5.0.01599	Otras Prestaciones	356,876.61	459,732.14	150,365.00	666,243.75
5.1.1.5.0.01599.0001	Servicio de Comedor a Empleados	316,580.46	429,339.66	150,365.00	595,555.12
5.1.1.5.0.01599.0003	Gastos médicos menores	40,296.15	30,392.48	0.00	70,688.63
5.1.1.6	Pago de Estimulos a Servidores Públicos	64,960.00	31,360.00	0.00	96,320.00
5.1.1.6.0.01712	Premio de puntualidad.	64,960.00	31,360.00	0.00	96,320.00
5.1.2	Materiales y Suministros	1,024,585.28	826,666.91	0.00	1,851,252.19
5.1.2.1	Materiales de Administración. Emisión de documentos y Artículos	136,912.45	370,220.93	0.00	507,133.38
5.1.2.1.0.02111	Materiales. útiles y equipos menores de oficina	22,093.91	41,081.42	0.00	63,175.33
5.1.2.1.0.02141	Materiales. útiles y equipos menores de tecnología de la información	12,663.50	256,645.46	0.00	269,308.96
5.1.2.1.0.02151	Material impreso e información digital	0.00	2,090.00	0.00	2,090.00
5.1.2.1.0.02152	Material Gráfico Institucional	96,404.24	64,206.00	0.00	160,610.24
5.1.2.1.0.02161	Material de limpieza	4,592.80	6,198.05	0.00	10,790.85
5.1.2.1.0.02171	Materiales y útiles de enseñanza	1,158.00	0.00	0.00	1,158.00
5.1.2.2	Alimentos y Utensilios	335,210.45	130,705.38	0.00	465,915.83
5.1.2.2.0.02211	Productos alimenticios y bebidas para personas	331,799.45	126,538.38	0.00	458,337.83
5.1.2.2.0.02231	Utensilios para el servicio de alimentación	3,411.00	4,167.00	0.00	7,578.00
5.1.2.3	Materias Primas y Materiales de Producción y Comercialización	0.00	8,369.44	0.00	8,369.44
5.1.2.3.0.02321	Insumos textiles adquiridos como materia prima	0.00	8,369.44	0.00	8,369.44
5.1.2.4	Materiales y Artículos de Construcción y de reparación	168,504.52	133,490.69	0.00	301,995.21
5.1.2.4.0.02419	Otros productos minerales no metálicos	8,209.34	1,169.40	0.00	9,378.74
5.1.2.4.0.02421	Cemento y productos de concreto	4,321.46	3,660.01	0.00	7,981.47



COMISIÓN DE DERECHOS HUMANOS DE LA CIUDAD DE MÉXICO

BALANZA DE COMPROBACIÓN

AL 2024-03-31

PROYECTO DESDE: COMISIÓN DE DERECHOS HUMANOS DE LA CIUDAD DE MEXICO

PROYECTO HASTA: PROGRAMA DE BÚSQUEDA

NIVEL DE CUENTAS: 4

CUENTA	DESCRIPCIÓN	SALDO ANTERIOR	DEBE	HABER	SALDO ACTUAL
5.1.1.3.0.01323	Gratificación de fin de año	4,203,281.17	3,145,008.30	29,871.92	7,318,417.55
5.1.1.3.0.01323.0001	Personal mandos medios	2,092,637.50	1,521,255.28	7,921.17	3,605,971.61
5.1.1.3.0.01323.0002	Personal operativo	2,110,643.67	1,623,753.02	21,950.75	3,712,445.94
5.1.1.3.0.01341	Compensaciones	25,606,973.89	12,941,113.35	105,923.00	38,442,164.24
5.1.1.3.0.01341.0001	Personal Mandos Medios	14,920,542.67	7,396,957.67	105,923.00	22,211,577.34
5.1.1.3.0.01341.0002	Personal Enlace Operativo	10,686,431.22	5,544,155.68	0.00	16,230,586.90
5.1.1.4	Seguridad Social	2,573,325.00	1,478,338.63	0.00	4,051,663.63
5.1.1.4.0.01411	Aportaciones a instituciones de seguridad social	1,593,866.47	963,677.98	0.00	2,557,544.45
5.1.1.4.0.01411.0001	Aport. Seguro de salud del trabajador	981,606.96	592,037.82	0.00	1,573,644.78
5.1.1.4.0.01411.0002	Aport. Seguro Fdo. De prest.	521,306.24	316,791.52	0.00	838,097.76
5.1.1.4.0.01411.0003	Aport. Seguro de riesgo del	90,953.27	54,848.64	0.00	145,801.91
5.1.1.4.0.01421	Aportaciones a fondos de vivienda	610,282.95	319,210.25	0.00	929,493.20
5.1.1.4.0.01431	Aportaciones al sistema para el retiro o a la administradora de fondos	369,175.58	195,450.40	0.00	564,625.98
5.1.1.4.0.01431.0001	Aportaciones al seguro de retiro 2%	244,112.51	127,684.17	0.00	371,796.68
5.1.1.4.0.01431.0002	Ahorro Solidario	125,063.07	67,766.23	0.00	192,829.30
5.1.1.5	Otras Prestaciones Sociales y Económicas	3,116,474.63	2,105,621.78	150,365.04	5,071,731.37
5.1.1.5.0.01511	Cuotas para el fondo de ahorro y fondo de trabajo.	1,581,876.10	950,170.40	0.00	2,532,046.50
5.1.1.5.0.01511.0001	Aportaciones al fondo de ahorro	1,581,876.10	950,170.40	0.00	2,532,046.50
5.1.1.5.0.01541	Vales	1,177,721.92	614,263.24	0.04	1,791,985.12
5.1.1.5.0.01546	Otras prestaciones contractuales	0.00	81,456.00	0.00	81,456.00
5.1.1.5.0.01599	Otras Prestaciones	356,876.61	459,732.14	150,365.00	666,243.75
5.1.1.5.0.01599.0001	Servicio de Comedor a Empleados	316,580.46	429,339.66	150,365.00	595,555.12
5.1.1.5.0.01599.0003	Gastos médicos menores	40,296.15	30,392.48	0.00	70,688.63
5.1.1.6	Pago de Estímulos a Servidores Públicos	64,960.00	31,360.00	0.00	96,320.00
5.1.1.6.0.01712	Premio de puntualidad.	64,960.00	31,360.00	0.00	96,320.00
5.1.2	Materiales y Suministros	1,024,585.28	826,666.91	0.00	1,851,252.19
5.1.2.1	Materiales de Administración. Emisión de documentos y Artículos	136,912.45	370,220.93	0.00	507,133.38
5.1.2.1.0.02111	Materiales. útiles y equipos menores de oficina	22,093.91	41,081.42	0.00	63,175.33
5.1.2.1.0.02141	Materiales. útiles y equipos menores de tecnología de la información	12,663.50	256,645.46	0.00	269,308.96
5.1.2.1.0.02151	Material impreso e información digital	0.00	2,090.00	0.00	2,090.00
5.1.2.1.0.02152	Material Gráfico Institucional	96,404.24	64,206.00	0.00	160,610.24
5.1.2.1.0.02161	Material de limpieza	4,592.80	6,198.05	0.00	10,790.85
5.1.2.1.0.02171	Materiales y útiles de enseñanza	1,158.00	0.00	0.00	1,158.00
5.1.2.2	Alimentos y Utensilios	335,210.45	130,705.38	0.00	465,915.83
5.1.2.2.0.02211	Productos alimenticios y bebidas para personas	331,799.45	126,538.38	0.00	458,337.83
5.1.2.2.0.02231	Utensilios para el servicio de alimentación	3,411.00	4,167.00	0.00	7,578.00
5.1.2.3	Materias Primas y Materiales de Producción y Comercialización	0.00	8,369.44	0.00	8,369.44
5.1.2.3.0.02321	Insumos textiles adquiridos como materia prima	0.00	8,369.44	0.00	8,369.44
5.1.2.4	Materiales y Artículos de Construcción y de reparación	168,504.52	133,490.69	0.00	301,995.21
5.1.2.4.0.02419	Otros productos minerales no metálicos	8,209.34	1,169.40	0.00	9,378.74
5.1.2.4.0.02421	Cemento y productos de concreto	4,321.46	3,660.01	0.00	7,981.47



COMISIÓN DE DERECHOS HUMANOS DE LA CIUDAD DE MÉXICO

BALANZA DE COMPROBACIÓN

AL 2024-03-31

PROYECTO DESDE: COMISIÓN DE DERECHOS HUMANOS DE LA CIUDAD DE MEXICO

PROYECTO HASTA: PROGRAMA DE BÚSQUEDA

NIVEL DE CUENTAS: 4

CUENTA	DESCRIPCIÓN	SALDO ANTERIOR	DEBE	HABER	SALDO ACTUAL
5.1.2.4.0.02431	Cal. yeso y productos de yeso.	3,480.00	0.00	0.00	3,480.00
5.1.2.4.0.02441	Madera y productos de madera	329.80	842.00	0.00	1,171.80
5.1.2.4.0.02461	Material eléctrico y electrónico	56,234.74	30,993.73	0.00	87,228.47
5.1.2.4.0.02471	Artículos metálicos para la construcción	179.00	41,526.20	0.00	41,705.20
5.1.2.4.0.02481	Materiales complementarios	26,274.93	13,456.00	0.00	39,730.93
5.1.2.4.0.02491	Otros materiales y artículos de construcción y reparación	69,475.25	41,843.35	0.00	111,318.60
5.1.2.4.0.02491.0001	Materiales de construcción	69,475.25	41,843.35	0.00	111,318.60
5.1.2.5	Productos Químicos. Farmacéuticos y de Laboratorio	46,023.76	10,490.37	0.00	56,514.13
5.1.2.5.0.02511	Productos químicos básicos	362.99	0.00	0.00	362.99
5.1.2.5.0.02521	Fertilizantes, pesticidas y otros agroquímicos	0.00	590.00	0.00	590.00
5.1.2.5.0.02531	Medicinas y productos farmacéuticos	0.00	718.98	0.00	718.98
5.1.2.5.0.02541	Materiales, accesorios y suministros médicos.	10,857.88	4,248.61	0.00	15,106.49
5.1.2.5.0.02561	Fibras sintéticas, hules, plásticos y derivados.	34,802.89	4,932.78	0.00	39,735.67
5.1.2.6	Combustibles, Lubricantes y Aditivos	119,798.05	106,751.98	0.00	226,550.03
5.1.2.6.0.02611	Combustibles, lubricantes y aditivos.	119,798.05	106,751.98	0.00	226,550.03
5.1.2.6.0.02611.0001	Combustibles	119,798.05	106,751.98	0.00	226,550.03
5.1.2.7	Vestuario, Blancos, Prendas de Protección y Artículos Deportivos	114,985.14	4,247.37	0.00	119,232.51
5.1.2.7.0.02711	Vestuario y uniformes	0.00	1,206.40	0.00	1,206.40
5.1.2.7.0.02721	Prendas de seguridad y de protección personal.	61,826.77	2,920.98	0.00	64,747.75
5.1.2.7.0.02731	Artículos deportivos	49,068.00	0.00	0.00	49,068.00
5.1.2.7.0.02741	Productos textiles	4,090.37	119.99	0.00	4,210.36
5.1.2.9	Herramientas, Refacciones y Accesorios menores	103,150.91	62,390.75	0.00	165,541.66
5.1.2.9.0.02911	Herramientas menores	40,497.08	26,247.18	0.00	66,744.26
5.1.2.9.0.02921	Refacciones y accesorios menores de edificios	3,495.27	259.00	0.00	3,754.27
5.1.2.9.0.02931	Refacciones y accesorios menores de mobiliario y equipo de	1,790.00	522.00	0.00	2,312.00
5.1.2.9.0.02941	Refacciones y accesorios menores de mobiliario y equipo de	24,917.93	1,971.49	0.00	26,889.42
5.1.2.9.0.02961	Refacciones y accesorios menores de equipo de transporte.	17,259.71	24,244.20	0.00	41,503.91
5.1.2.9.0.02991	Refacciones y accesorios menores de otros bienes muebles.	15,190.92	9,146.88	0.00	24,337.80
5.1.3	Servicios Generales	5,499,677.31	5,505,566.60	9,727.08	10,995,516.83
5.1.3.1	Servicios Básicos	576,022.43	1,031,559.56	0.00	1,607,581.99
5.1.3.1.0.03112	Servicio de energía eléctrica	238,057.00	238,556.00	0.00	476,613.00
5.1.3.1.0.03121	Gas	90.00	0.00	0.00	90.00
5.1.3.1.0.03131	Agua potable	2,552.00	270,687.00	0.00	273,239.00
5.1.3.1.0.03141	Telefonía tradicional	162,145.03	130,083.98	0.00	292,229.01
5.1.3.1.0.03151	Telefonía celular	21,891.16	20,993.25	0.00	42,884.41
5.1.3.1.0.03161	Servicios de telecomunicaciones y satélites	3,730.00	3,830.00	0.00	7,560.00
5.1.3.1.0.03171	Servicios de acceso a Internet, redes y procesamiento de	113,062.70	357,460.32	0.00	470,523.02
5.1.3.1.0.03171.0001	Servicio de conducción de señales analógicas	113,062.70	357,460.32	0.00	470,523.02
5.1.3.1.0.03181	Servicios postales	34,494.54	9,949.01	0.00	44,443.55
5.1.3.1.0.03181.0001	Servicio postal	34,494.54	9,949.01	0.00	44,443.55
5.1.3.2	Servicios de Arrendamiento	224,257.89	913,500.75	0.00	1,137,758.64



COMISIÓN DE DERECHOS HUMANOS DE LA CIUDAD DE MÉXICO

BALANZA DE COMPROBACIÓN

AL 2024-03-31

PROYECTO DESDE: COMISIÓN DE DERECHOS HUMANOS DE LA CIUDAD DE MEXICO

PROYECTO HASTA: PROGRAMA DE BÚSQUEDA

NIVEL DE CUENTAS: 4

CUENTA	DESCRIPCIÓN	SALDO ANTERIOR	DEBE	HABER	SALDO ACTUAL
5.1.3.2.0.03221	Arrendamiento de edificios	125,280.00	62,640.00	0.00	187,920.00
5.1.3.2.0.03231	Arrendamiento de mobiliario y equipo de administración. educacional	85,586.83	79,339.36	0.00	164,926.19
5.1.3.2.0.03271	Arrendamiento de activos intangibles.	13,391.06	771,521.39	0.00	784,912.45
5.1.3.3	Servicios Profesionales. Científicos y Técnicos y Otros Servicios	268,046.79	1,064,808.69	0.00	1,332,855.48
5.1.3.3.0.03341	Servicios de capacitación.	15,162.13	28,766.43	0.00	43,928.56
5.1.3.3.0.03361	Servicios de apoyo administrativo. fotocopiado e impresión.	3,064.60	379.70	0.00	3,444.30
5.1.3.3.0.03361.0001	Servicio de fotocopiado	3,064.60	240.50	0.00	3,305.10
5.1.3.3.0.03361.0005	Otros gastos de publicación y difusión e información.	0.00	139.20	0.00	139.20
5.1.3.3.0.03363	Servicio de Impresión en medios masivos	7,605.00	22,815.00	0.00	30,420.00
5.1.3.3.0.03363.0001	Servicios de impresión en medios masivos	7,605.00	22,815.00	0.00	30,420.00
5.1.3.3.0.03381	Servicio de vigilancia	213,012.26	852,049.04	0.00	1,065,061.30
5.1.3.3.0.03391	Servicios profesionales. científicos y técnicos integrales	29,202.80	160,798.52	0.00	190,001.32
5.1.3.4	Servicios Financieros. Bancarios y Comerciales	1,135,509.11	6,695.42	0.00	1,142,204.53
5.1.3.4.0.03411	Servicios financieros y bancarios.	3,201.60	837.52	0.00	4,039.12
5.1.3.4.0.03411.0002	Comisiones bancarias y gastos financieros	3,201.60	837.52	0.00	4,039.12
5.1.3.4.0.03411.0002.0007	Comisiones bancarias BANORTE	1,183.20	0.00	0.00	1,183.20
5.1.3.4.0.03411.0002.0007.0001	Comisiones bancarias BANORTE 0460133711	1,183.20	0.00	0.00	1,183.20
5.1.3.4.0.03411.0002.0009	Comisiones bancarias SANTANDER	2,018.40	837.52	0.00	2,855.92
5.1.3.4.0.03411.0002.0009.0001	Comisiones bancarias SANTANDER 65507485575	2,018.40	837.52	0.00	2,855.92
5.1.3.4.0.03451	Seguro de bienes patrimoniales.	1,132,307.51	0.00	0.00	1,132,307.51
5.1.3.4.0.03461	Almacenaje. envase y embalaje.	0.00	5,857.90	0.00	5,857.90
5.1.3.5	Servicios de Instalación. Reparación. Mantenimiento y Conservación	251,127.46	274,414.77	0.00	525,542.23
5.1.3.5.0.03521	Instalación. reparación y mantenimiento de mobiliario y equipo de	6,832.40	69,533.88	0.00	76,366.28
5.1.3.5.0.03531	Instalación. reparación y mantenimiento de equipo de cómputo y	2,320.00	0.00	0.00	2,320.00
5.1.3.5.0.03552	Reparación. mantenimiento y conservación de equipo de transporte	0.00	88,160.00	0.00	88,160.00
5.1.3.5.0.03553	Reparación. mantenimiento y conservación de equipo de transporte	79,643.79	88,241.26	0.00	167,885.05
5.1.3.5.0.03581	Servicios de limpieza y manejo de desechos	162,331.27	15,391.00	0.00	177,722.27
5.1.3.5.0.03591	Servicios de jardinería y fumigación	0.00	13,088.63	0.00	13,088.63
5.1.3.6	Servicios de Comunicación Social y Publicidad	3,543.00	3,870.00	0.00	7,413.00
5.1.3.6.0.03641	Servicio de revelado de fotografías	3,543.00	3,870.00	0.00	7,413.00
5.1.3.7	Servicios de Traslado y Viáticos	97,326.00	55,041.94	0.00	152,367.94
5.1.3.7.0.03712	Traslado aéreo de personas	0.00	5,052.00	0.00	5,052.00
5.1.3.7.0.03721	Pasajes terrestres nacionales e internacionales.	0.00	1,772.00	0.00	1,772.00
5.1.3.7.0.03722	Pasajes terrestres al interior de la Ciudad de México	97,326.00	42,567.00	0.00	139,893.00
5.1.3.7.0.03751	Viáticos en el país	0.00	3,521.49	0.00	3,521.49
5.1.3.7.0.03761	Viáticos en el extranjero	0.00	2,129.45	0.00	2,129.45
5.1.3.8	Servicios Oficiales	52,284.00	149,857.80	0.00	202,141.80
5.1.3.8.0.03831	Congresos y convenciones	52,284.00	149,857.80	0.00	202,141.80
5.1.3.9	Otros Servicios Generales	2,891,560.63	2,005,817.67	9,727.08	4,887,651.22
5.1.3.9.0.03921	Impuestos y derechos.	17,300.00	7,081.00	0.00	24,381.00
5.1.3.9.0.03921.0001	Otros impuestos y derechos	17,300.00	7,081.00	0.00	24,381.00



COMISIÓN DE DERECHOS HUMANOS DE LA CIUDAD DE MÉXICO

BALANZA DE COMPROBACIÓN

AL 2024-03-31

PROYECTO DESDE: COMISIÓN DE DERECHOS HUMANOS DE LA CIUDAD DE MEXICO

PROYECTO HASTA: PROGRAMA DE BÚSQUEDA

NIVEL DE CUENTAS: 4

CUENTA	DESCRIPCIÓN	SALDO ANTERIOR	DEBE	HABER	SALDO ACTUAL
5.1.3.9.0.03981	Impuesto Sobre Nómina	1,208,095.62	649,296.53	0.00	1,857,392.15
5.1.3.9.0.03982	Otros impuestos derivados de una Relación Laboral	1,666,165.01	1,349,440.14	9,727.08	3,005,878.07
5.1.3.9.0.03982.001	Otros impuestos derivados de una RL. (prim va)	254,232.64	217,018.10	1,382.48	469,868.26
5.1.3.9.0.03982.002	Otros impuestos derivados de una relación l. (aguin)	1,411,932.17	1,132,421.85	8,344.60	2,536,009.42
5.1.3.9.0.03982.005	Ajuste ISR	0.20	0.19	0.00	0.39
5.5	Otros gastos y pérdidas extraordinarias	2,307,122.16	1,153,561.08	0.00	3,460,683.24
5.5.1	Estimaciones. depreciaciones. deterioros. obsolescencias y	2,307,122.16	1,153,561.08	0.00	3,460,683.24
5.5.1.3	Depreciación de bienes inmuebles	1,135,947.72	567,973.86	0.00	1,703,921.58
5.5.1.3.2	Depreciación de edificios no residenciales	1,135,947.72	567,973.86	0.00	1,703,921.58
5.5.1.3.2.05831	Depreciación de edificios no residenciales	1,135,947.72	567,973.86	0.00	1,703,921.58
5.5.1.3.2.09000	Depreciación actualizada de edificios no residenciales	1,135,947.72	567,973.86	0.00	1,703,921.58
5.5.1.5	Depreciación de bienes muebles	1,171,174.44	585,587.22	0.00	1,756,761.66
5.5.1.5.1	Depreciación de mobiliario y equipo de administración	858,346.92	429,173.46	0.00	1,287,520.38
5.5.1.5.1.05111	Depreciación de Muebles de oficina y estantería	103,643.60	51,821.80	0.00	155,465.40
5.5.1.5.1.05121	Depreciación de muebles, excepto de oficina y estantería	7,114.16	3,557.08	0.00	10,671.24
5.5.1.5.1.05131	Depreciación de bienes artísticos, culturales y científicos.	802.34	401.17	0.00	1,203.51
5.5.1.5.1.05151	Depreciación de eq de cómputo y de tecnolo	721,330.30	360,665.15	0.00	1,081,995.45
5.5.1.5.1.05191	Depreciación de otros mobiliarios y eq. de administración	25,456.52	12,728.26	0.00	38,184.78
5.5.1.5.2	Depreciación de mobiliario y equipo educacional y recreativo.	88,938.98	44,469.49	0.00	133,408.47
5.5.1.5.2.05211	Depreciación de equipos y aparatos audiovisuales.	57,926.18	28,963.09	0.00	86,889.27
5.5.1.5.2.05231	Dep'n de cámaras fotográficas y de video	7,673.44	3,836.72	0.00	11,510.16
5.5.1.5.2.05291	Depreciación de Otro mobiliario y eq educ y recr	23,339.36	11,669.68	0.00	35,009.04
5.5.1.5.3	Depreciación de equipo e instrumental médico y de laboratorio.	2,492.94	1,246.47	0.00	3,739.41
5.5.1.5.3.05311	Depreciación Equipo Médico y de Laboratorio	2,232.36	1,116.18	0.00	3,348.54
5.5.1.5.3.05321	Depreciación Instrumental Médico y de Laboratorio	260.58	130.29	0.00	390.87
5.5.1.5.4	Depreciación de equipo de transporte.	6,960.00	3,480.00	0.00	10,440.00
5.5.1.5.4.05422	Dep'n Carrocerías y remolques	6,960.00	3,480.00	0.00	10,440.00
5.5.1.5.6	Depreciación de maquinaria. otros equipos y herramientas	214,435.60	107,217.80	0.00	321,653.40
5.5.1.5.6.05621	Dep'n Maquinaria y Eq. Industrial	7,873.06	3,936.53	0.00	11,809.59
5.5.1.5.6.05641	Dep'n sistema de aire acond., calefacción y refr ind	52,701.00	26,350.50	0.00	79,051.50
5.5.1.5.6.05651	Dep'n de equipo de comunicación y telecomunicación	69,224.98	34,612.49	0.00	103,837.47
5.5.1.5.6.05661	Dep'n de Equipos de generación eléctrica, aparatos y acces	63,217.68	31,608.84	0.00	94,826.52
5.5.1.5.6.05671	Dep'n de Herramientas y máquinas-herramienta	15,481.52	7,740.76	0.00	23,222.28
5.5.1.5.6.05691	Dep'n de otros Equipos	5,937.36	2,968.68	0.00	8,906.04
7	CUENTAS DE ORDEN CONTABLES	0.00	684,542,200.13	684,542,200.13	0.00
7.9	Otras cuentas de orden contables	0.00	684,542,200.13	684,542,200.13	0.00
7.9.1	Cuentas de Orden Deudora	726,872,090.69	324,711,500.44	359,830,699.69	691,752,891.44
7.9.1.0001	Existencia de Consumibles Papelería	690,704.91	618,255.84	690,704.91	618,255.84
7.9.1.0002	Existencia de Consumibles Eq. de Cómputo	794,255.21	781,359.34	794,255.21	781,359.34
7.9.1.0003	Existencia de Libros y Publicaciones	1,294,364.66	1,181,640.62	1,294,364.66	1,181,640.62
7.9.1.0004	Fondo de ahorro	27,422,481.72	29,567,173.59	27,422,481.72	29,567,173.59



COMISIÓN DE DERECHOS HUMANOS DE LA CIUDAD DE MÉXICO

BALANZA DE COMPROBACIÓN


AL 2024-03-31

PROYECTO DESDE: COMISIÓN DE DERECHOS HUMANOS DE LA CIUDAD DE MEXICO

PROYECTO HASTA: PROGRAMA DE BÚSQUEDA

NIVEL DE CUENTAS: 4

CUENTA	DESCRIPCIÓN	SALDO ANTERIOR	DEBE	HABER	SALDO ACTUAL
7.9.1.0005	Gastos Funerarios	1,101,367.94	1,105,076.40	1,101,367.94	1,105,076.40
7.9.1.0006	Fondo de Liquidaciones	125,382,817.86	126,447,711.95	125,382,817.86	126,447,711.95
7.9.1.0011	Fondo Prepensionados	81,680,243.06	82,376,367.23	81,680,243.06	82,376,367.23
7.9.1.0012	Presupuesto Autorizado CDHCM	406,597,394.00	0.00	39,556,003.00	367,041,391.00
7.9.1.0013	Fondo para la Prevención y Protección de los D.H.	2,911,642.21	2,937,430.31	2,911,642.21	2,937,430.31
7.9.1.0014	Fondo Complejo Cultural Educativo	78,996,819.12	79,696,485.16	78,996,819.12	79,696,485.16
7.9.2	Cuentas de Orden Acreedor	(726,872,090.69)	359,830,699.69	324,711,500.44	(691,752,891.44)
7.9.2.0001	Existencia de Consumibles Papelería	(690,704.91)	690,704.91	618,255.84	(618,255.84)
7.9.2.0002	Existencia de Consumibles Eq. de Cómputo	(794,255.21)	794,255.21	781,359.34	(781,359.34)
7.9.2.0003	Existencia de Libros y Publicaciones	(1,294,364.66)	1,294,364.66	1,181,640.62	(1,181,640.62)
7.9.2.0004	Fondo de Ahorro	(27,422,481.72)	27,422,481.72	29,567,173.59	(29,567,173.59)
7.9.2.0005	Gastos Funerarios	(1,101,367.94)	1,101,367.94	1,105,076.40	(1,105,076.40)
7.9.2.0006	Fondo de Liquidaciones	(125,382,817.86)	125,382,817.86	126,447,711.95	(126,447,711.95)
7.9.2.0011	Fondo Prepensionados	(81,680,243.06)	81,680,243.06	82,376,367.23	(82,376,367.23)
7.9.2.0012	Presupuesto Autorizado CDHCM	(406,597,394.00)	39,556,003.00	0.00	(367,041,391.00)
7.9.2.0013	Fondo para la Prevención y Protección de los D.H.	(2,911,642.21)	2,911,642.21	2,937,430.31	(2,937,430.31)
7.9.2.0014	Fondo Complejo Cultural Educativo	(78,996,819.12)	78,996,819.12	79,696,485.16	(79,696,485.16)
8	CUENTAS DE ORDEN PRESUPUESTARIAS	0.00	0.00	0.00	0.00
8.1	Ley de Ingresos	0.00	0.00	0.00	0.00
8.1.1	Ley de Ingresos Estimada	(497,383,942.00)	0.00	0.00	(497,383,942.00)
8.1.2	Ley de Ingresos por Ejecutar	406,597,394.00	39,556,003.00	0.00	367,041,391.00
8.1.3	Modificaciones a la Ley de Ingresos Estimada	(735,946.43)	407,134.71	0.00	(1,143,081.14)
8.1.4	Ley de Ingresos Devengada	0.00	39,963,137.71	39,963,137.71	0.00
8.1.5	Ley de Ingresos Recaudada	91,522,494.43	0.00	39,963,137.71	131,485,632.14
8.2	Presupuesto de Egresos	0.00	0.00	0.00	0.00
8.2.0	Presupuesto de Egresos Pre-Comprometido	7,833,779.21	7,176,450.24	2,684,752.98	12,325,476.47
8.2.1	Presupuesto de Egresos Aprobado	(497,383,942.00)	0.00	0.00	(497,383,942.00)
8.2.2	Presupuesto de Egresos por Ejercer	403,603,864.37	5,725,699.57	46,996,831.54	362,332,732.40
8.2.3	Modificaciones al Presupuesto de Egresos Aprobado	(735,946.43)	2,942,290.90	3,349,425.61	(1,143,081.14)
8.2.4	Presupuesto de Egresos Comprometido	21,327,377.76	37,186,569.42	39,100,879.64	19,413,067.54
8.2.5	Presupuesto de Egresos Devengado	8,883,517.91	39,100,879.64	34,461,346.27	13,523,051.28
8.2.6	Presupuesto de Egresos Ejercido	0.00	34,461,346.27	34,461,346.27	0.00
8.2.7	Presupuesto de Egresos Pagado	56,471,349.18	34,461,346.27	0.00	90,932,695.45
9	CUENTAS DE CIERRE PRESUPUESTARIO	0.00	0.00	0.00	0.00
9.1	Superávit Financiero	0.00	0.00	0.00	0.00
9.2	Déficit Financiero	0.00	0.00	0.00	0.00
9.3	Adeudos de ejercicios fiscales anteriores	0.00	0.00	0.00	0.00



LIC. DAVID GARCIA LOPEZ
DIRECTOR DE FINANZAS Y PROGRAMACIÓN



C. ARTURO ZAPATA VELÁZQUEZ
SUBDIRECTOR DE PRESUPUESTO Y CONTABILIDAD



LIC. MA. DEL PILAR HERNÁNDEZ RAMÍREZ
JEFA DE DEPARTAMENTO DE CONTABILIDAD

" Cumple con lo dispuesto en el Manual de Contabilidad de la Comisión de Derechos Humanos de la Ciudad de México "