

1217
1288

Ciudad de México, a 08 de abril de 2024
IECM/SA/0964/2024

Mtro. Gerardo Almonte López
Director General de Armonización Contable
y Rendición de Cuentas
Presente

Por instrucciones de la Consejera Presidenta del Instituto Electoral de la Ciudad de México, con fundamento en el artículo 153 de la Ley de Austeridad, Transparencia en Remuneraciones, Prestaciones y Recursos de la Ciudad de México, en atención al oficio SAF/SE/DGACyRC/0877/2024, me permito remitirle los formatos debidamente requisitados del Informe de Avance Trimestral Enero-Marzo 2024, así como los Estados Financieros al 31 de Marzo de 2024.

Se remite en Excel y PDF al correo electrónico informe.trimestral.dgacrc@gmail.com la información debidamente firmada y rubricada.

Sin otro particular, aprovecho la ocasión para enviarle un cordial saludo.

Atentamente



Lic. César Alberto Hoyo Rodríguez
Secretario Administrativo

1724

C.c.p. Mtra. Patricia Avendaño Durán. - Consejera Presidenta del IECM. Para su conocimiento. Presente.

clanexo y disco

MCG/CBHG
[Handwritten signature]

GOBIERNO DE LA CIUDAD DE MÉXICO
SUBSECRETARÍA DE EGRESOS
DIRECCIÓN GENERAL ARMONIZACIÓN CONTABLE Y RENDICIÓN DE CUENTA
08 ABR 2024 1217
OFICIO CLANEXO Y CD 5:19 PM
DIRECCIÓN EJECUTIVA DE INTEGRACIÓN DE INGRESOS Y EGRESOS
RECIBIDO

SECRETARÍA ADMINISTRATIVA
ADMINISTRACIÓN Y FINANZAS
SUBSECRETARÍA DE EGRESOS
GOBIERNO DE LA CIUDAD DE MÉXICO
16:30 08 ABR 2024
DIRECCIÓN GENERAL DE ARMONIZACIÓN CONTABLE Y RENDICIÓN DE CUENTAS

Somos Un Instituto de Calidad



En el Instituto Electoral de la Ciudad de México estamos comprometidas y comprometidos a **administrar elecciones locales íntegras**; conducir mecanismos de **participación ciudadana incluyentes**, y **promover** en las y los habitantes de la Ciudad de México **la cultura democrática**, la participación y el ejercicio pleno de la ciudadanía, en apego a los principios rectores de la función electoral, cumpliendo con los requisitos legales y reglamentarios y **mejorando continuamente** la eficacia de **nuestro Sistema de Gestión de Calidad Electoral**.






24A000 INSTITUTO ELECTORAL DE LA CIUDAD DE MÉXICO

INFORME DE AVANCE TRIMESTRAL
ENERO- MARZO 2024

Titular:²⁾



Mtra. Patricia Avendaño Durán
Consejera Presidenta

Responsable:³⁾



Lic. César Alberto Hoyo Rodríguez
Secretario Administrativo






MATRIZ DE CONTROL DEL INFORME DE AVANCE TRIMESTRAL

Unidad Responsable del Gasto:	24A000 INSTITUTO ELECTORAL DE LA CIUDAD DE MÉXICO
Periodo:	ENERO - MARZO 2024
Fecha de Elaboración:	05 DE ABRIL DE 2024


FORMATO	NOMBRE 4)	ENTREGABLE 5)				OBSERVACIÓN 6)
		FORMATOS FÍSICOS		MEDIO MAGNÉTICO		
		APLICA	NO APLICA	EXCEL	PDF	
RESUMEN EJECUTIVO	RESUMEN EJECUTIVO DEL INFORME DE AVANCE TRIMESTRAL	x		x	x	
IPRF	INGRESOS POR RUBRO DE FINANCIAMIENTO	x		x	x	
EPCE	EJERCICIO PRESUPUESTAL EN CLASIFICACIÓN ECONÓMICA	x		x	x	
EPCF	EJERCICIO PRESUPUESTAL EN CLASIFICACIÓN FUNCIONAL	x		x	x	
EPPCP	EVOLUCIÓN PROGRAMÁTICO-PRESUPUESTAL POR CATEGORÍA PROGRAMÁTICA	x		x	x	
APP-RF	AVANCE PROGRAMÁTICO-PRESUPUESTAL DE ACCIONES FINANCIADAS CON RECURSOS DE ORIGEN FEDERAL		x	x		
PPI	PROGRAMAS Y PROYECTOS DE INVERSIÓN		x	x		
IAPP	INDICADORES ASOCIADOS A PROGRAMAS PRESUPUESTARIOS		x	x		
ADS-1	AYUDAS, DONATIVOS Y SUBSIDIOS	x		x	x	
ADS-2	AYUDAS, DONATIVOS Y SUBSIDIOS A FIDEICOMISOS		x	x		
FIC	FIDEICOMISOS CONSTITUIDOS	x		x	x	
REA-1	REMANENTES DE EJERCICIOS ANTERIORES		x	x		
REA-2	REINTEGROS DEL EJERCICIO ANTERIOR		x	x		
ADPR-1	ADECUACIONES PRESUPUESTALES POR CAPÍTULO DE GASTO	x		x	x	
ADPR-2	ADECUACIONES PRESUPUESTALES POR PROYECTOS, ACCIONES O PROGRAMAS		x	x		
R-RAMA	RECURSOS RESULTADOS DE LA APLICACIÓN DE MEDIDAS DE AUSTRERIDAD		x	x		

Formato para el control interno de la UEMIC

Titular: 7)


Mtra. Patricia Mendez Lujan
Consejera Presidenta

Responsable: 8)


Lic. Cesar Alberto Hoyos Rodriguez
Secretario Administrativo



RESUMEN EJECUTIVO

INFORME DE AVANCE TRIMESTRAL

Unidad Responsable del Gasto:		24A000 INSTITUTO ELECTORAL DE LA CIUDAD DE MÉXICO
Periodo:		ENERO - MARZO 2024
Fecha de Elaboración:		05 DE ABRIL DE 2024
DESCRIPCIÓN	IMPORTE	EXPLICACIÓN
1.- Explicación general a las variaciones del presupuesto programado respecto al ejercicio al periodo	-158,325,695.80	Las variaciones obedecen principalmente a los compromisos pendientes de ejecutar con cargo a diversos capítulos
2.- Principales acciones realizadas durante el periodo	473,885,489.20	<p>Prerrogativas. Del presupuesto total del Instituto, el 40% corresponde al financiamiento público a partidos políticos y de gastos de campaña, por un monto total de \$833,101,962.16 (Ochocientos treinta y tres millones ciento un mil novecientos sesenta y dos pesos 16/100) y se han entregado puntualmente las prerrogativas correspondientes al primer trimestre de 2024 a cinco partidos políticos, relativas al financiamiento público para actividades ordinarias y específicas y de gastos de campaña. Por lo que respecta al PRD, hasta en tanto no entregue la cuenta a la que se debe depositar, se le transferirán los recursos correspondientes.</p> <p>Se realizaron intervenciones educativas de la Ludoteca Cívica. El avance en este trimestre fue de 14 intervenciones educativas dirigidas a formadoras y formadores con 1433 personas atendidas y 50 intervenciones educativas dirigidas a alumnas y alumnos con 3030 personas atendidas. Se realizaron 64 intervenciones educativas, talleres y cursos con 4463 participantes entre ambas vertientes.</p> <p>Consulta para niñas, niños y adolescentes 2024. Durante el primer trimestre del año, en la segunda sesión ordinaria de la Comisión de Educación Cívica y Construcción de Ciudadanía se presentó ante sus integrantes una nota técnica respecto de la viabilidad de realizar la Consulta para Niñas, Niños y Adolescentes 2024 (CNNA) sin recursos presupuestales. En ella se expusieron las razones que, a juicio de la Dirección Ejecutiva de Educación Cívica y Construcción de Ciudadanía, hacen inviable la realización de este ejercicio consultivo, entre las que destacan: la falta de recursos presupuestales, un contexto de realización de diversas consultas para este sector de la población (Consulta Infantil y Juvenil 2024 organizada por el INE y Si yo gobernara por World Vision México) durante el año; la improbable vinculación con la SEP-AEFCM como aliado estratégico; la dificultad de contar con un sistema informático propio, así como la infraestructura necesaria para operarla.</p>
3.- Explicación general a las acciones realizadas con recurso de origen federal.	0	El Instituto Electoral de la Ciudad de México no recibe recursos de origen federal

Formato para el control interno de la DEIRC

Elaboró :

Mtra. Mónica Chalchy García
Directora de Planeación y Recursos Financieros

Autorizó :

Lic. César Alberto Hoyo Rodríguez
Secretario Administrativo



IPRF INGRESOS POR RUBRO DE FINANCIAMIENTO

Unidad Responsable de Gasto:	24A000 INSTITUTO ELECTORAL DE LA CIUDAD DE MÉXICO
Período:	ENERO - MARZO 2024

RUBRO DE INGRESOS (3)	INGRESOS (Pesos con dos decimales)		IMPORTE DE LA VARIACIÓN (6)=5-4	EXPLICACIONES A LAS VARIACIONES (7)
	ESTIMADOS (4)	CAPTADOS (5)		
INGRESOS POR VENTA DE BIENES Y SERVICIOS	0.00	8,444,118.18	8,444,118.18	
- CORRIENTES INGRESOS DIVERSOS	0.00	373,722.20	373,722.20	La variación obedece a que en el presupuesto del IECM no se incluyen estimaciones de ingresos, toda vez que generarlos no forma parte de sus funciones; por lo anterior, los datos que se presentan son de carácter informativo y corresponden a otros ingresos que se obtuvieron acumulados al trimestre.
- CORRIENTES RENDIMIENTOS FINANCIEROS	0.00	8,070,395.98	8,070,395.98	La variación obedece a que en el presupuesto del IECM no se incluyen estimaciones de ingresos, toda vez que generarlos no forma parte de sus funciones; por lo anterior, los datos que se presentan son de carácter informativo y corresponden a los rendimientos financieros que se obtuvieron acumulados al trimestre.
TOTAL TRANSFERENCIAS, ASIGNACIONES, SUBSIDIOS Y OTRAS AYUDAS	632,211,185.00	632,211,185.00	0.00	
- CORRIENTES	632,211,185.00	632,211,185.00	0.00	No hay variación
- CAPITAL	0.00	0.00	0.00	No hay variación
TRANSFERENCIAS, ASIGNACIONES, SUBSIDIOS Y OTRAS AYUDAS LOCALES	632,211,185.00	632,211,185.00	0.00	
- CORRIENTES	632,211,185.00	632,211,185.00	0.00	No hay variación
- CAPITAL	0.00	0.00	0.00	No hay variación
TRANSFERENCIAS, ASIGNACIONES, SUBSIDIOS Y OTRAS AYUDAS FEDERALES	0.00	0.00	0.00	
- CORRIENTES	0.00	0.00	0.00	No hay variación
- CAPITAL	0.00	0.00	0.00	No hay variación
TOTAL URG (8)	632,211,185.00	640,655,303.18	8,444,118.18	



EPCE EJERCICIO PRESUPUESTAL EN CLASIFICACIÓN ECONÓMICA

Unidad Responsable de Gasto:	24A000 INSTITUTO ELECTORAL DE LA CIUDAD DE MÉXICO
Período:	ENERO - MARZO 2024

CAP (3)	PRESUPUESTO (Pesos con dos decimales)							VARIACIÓN		A) EXPLICACIÓN A LAS VARIACIONES DEL PRESUPUESTO DEVENGADO RESPECTO DEL PROGRAMADO B) EXPLICACIÓN A LAS VARIACIONES DEL PRESUPUESTO EJERCIDO RESPECTO AL DEVENGADO
	APROBADO (4)	MODIFICADO (5)	PROGRAMADO (6)	COMPROMETIDO (7)	DEVENGADO (8)	EJERCIDO (9)	PAGADO (10)	(11)=8-6	(12)=9-8	
TOTAL GASTO CORRIENTE	2,086,932,958.00	2,086,867,316.00	619,144,143.00	485,214,854.97	473,885,489.20	471,747,686.93	458,955,174.36	-145,258,653.80	-2,137,802.27	
1000	946,000,449.00	946,000,449.00	165,751,347.00	157,189,423.32	157,137,130.85	156,540,800.85	145,619,685.95	-8,614,216.15	-596,330.00	A) La variación obedece principalmente a la existencia de plazas vacantes, las cuales se ocuparán paulatinamente, con base en los procedimientos establecidos de manera interna y por parte del Instituto Nacional Electoral (INE). B) La variación se debe principalmente a que se encuentra en proceso de pago Otras prestaciones contractuales.
2000	38,737,876.00	39,209,435.00	20,712,669.00	1,982,770.87	1,972,472.20	1,376,546.76	1,376,546.76	-18,740,196.80	-595,925.44	A) La variación se debe principalmente a que se encuentra en proceso de compra el material útiles y equipos menores de oficina, Materiales, útiles y equipos menores de tecnologías de la información y comunicaciones, Material eléctrico y electrónico, Otros materiales y artículos de construcción y reparación, Vestuario y uniformes, Herramientas menores, mismos que se encuentran en proceso de licitación. B) La variación se debe principalmente a que se encuentra en proceso de pago Productos alimenticios y bebidas para personas, Combustibles, lubricantes y aditivos
3000	248,106,935.00	247,583,887.60	126,482,338.00	19,859,025.38	15,987,230.25	15,041,683.42	13,170,285.75	-110,495,107.75	-945,546.83	A) La variación se debe principalmente a que se encuentra en proceso de contratación los servicios de Servicios de acceso de Internet, redes y procesamiento de información, Arrendamiento de edificios, Arrendamiento de activos intangibles, Servicios de consultoría administrativa, procesos, técnica y en tecnologías de la información, Servicios de impresión, Instalación, reparación y mantenimiento de equipo de cómputo y tecnologías de la información. B) La variación se debe principalmente a que se encuentra en proceso de pago los servicios de Servicios de limpieza y manejo de desechos, Servicios de jardinería y fumigación.
4000	854,087,698.00	854,073,544.40	306,197,789.00	306,183,635.40	298,788,655.90	298,788,655.90	298,788,655.90	-7,409,133.10	0.00	A) La variación se debe principalmente a los Gastos de Campaña pendientes de solicitar por los candidatos independientes. B) No hay variación.
TOTAL GASTO DE CAPITAL	13,067,042.00	13,132,684.00	13,067,042.00	0.00	0.00	0.00	0.00	-13,067,042.00	0.00	
5000	13,067,042.00	13,132,684.00	13,067,042.00	0.00	0.00	0.00	0.00	-13,067,042.00	0.00	A) Muebles de oficina y estantería, Equipo de cómputo y de tecnologías de la información, Equipos y aparatos audiovisuales, Cámaras fotográficas y de video, Otro mobiliario y equipo educacional y recreativo. B) No hay variación.
6000	0.00	0.00	0.00	0.00	0.00	0.00	0.00	0.00	0.00	A) No hay variación. B) No hay variación.
7000	0.00	0.00	0.00	0.00	0.00	0.00	0.00	0.00	0.00	A) No hay variación. B) No hay variación.
TOTAL URG (15)	2,100,000,000.00	2,100,000,000.00	632,211,185.00	485,214,854.97	473,885,489.20	471,747,686.93	458,955,174.36	-158,325,695.80	-2,137,802.27	



EPCF EJERCICIO PRESUPUESTAL EN CLASIFICACIÓN FUNCIONAL

Unidad Responsable de Gasto:	24A000 INSTITUTO ELECTORAL DE LA CIUDAD DE MÉXICO
Período:	ENERO - MARZO 2024

FI (3)	F (3)	SF (3)	DENOMINACIÓN (3)	PRESUPUESTO (Pesos con dos decimales)						VARIACIÓN		
				APROBADO (6)	MODIFICADO (5)	PROGRAMADO (4)	COMPROMETIDO (7)	DEVENGADO (8)	EJERCIDO (9)	PAGADO (10)	(11)=8-6	(12)=9-6
1	3	6	Gobierno	2,100,000,000.00	2,100,000,000.00	632,211,185.00	485,214,854.97	473,885,489.20	471,747,686.93	458,955,174.36	0.00	0.00
			Coordinación De La Política De Gobierno	2,100,000,000.00	2,100,000,000.00	632,211,185.00	485,214,854.97	473,885,489.20	471,747,686.93	458,955,174.36	(158,325,695.80)	(160,463,498.07)
			Organización De Procesos Electorales	2,100,000,000.00	2,100,000,000.00	632,211,185.00	485,214,854.97	473,885,489.20	471,747,686.93	458,955,174.36	(158,325,695.80)	(160,463,498.07)
TOTAL URG (13)				2,100,000,000.00	2,100,000,000.00	632,211,185.00	485,214,854.97	473,885,489.20	471,747,686.93	458,955,174.36	-158,325,695.80	-160,463,498.07




 CIUDAD INNOVADORA Y DE DERECHOS



EPPCP EVOLUCIÓN PROGRAMÁTICO-PRESUPUESTAL POR CATEGORÍA PROGRAMÁTICA

Unidad Responsable de Gasto:	24A000 INSTITUTO ELECTORAL DE LA CIUDAD DE MÉXICO
Período:	ENERO - MARZO 2024

FI (3)	F (3)	SF (3)	PP (3)	DENOMINACIÓN (3)	UNIDAD DE MEDIDA (3)
1	3	6	0000	TRANSFERENCIAS A ÓRGANOS AUTÓNOMOS, INSTITUTO ELECTORAL	A/P

METAS				PRESUPUESTO (Pasos con dos decimales)								
ORIGINAL (4)	PROGRAMADA (5)	ALCANZADA (6)	ICMPP (%) (7)=(4/5)*100	APROBADO (8)	MODIFICADO (9)	PROGRAMADO (10)	COMPROMETIDO (11)	DEVENGADO (12)	EJERCIDO (13)	PAGADO (14)	ICPPP (%) (15)=(13/10)*100	IARCM (%) (16)=(7/15)*100
30.11%	30.11%	22.57%	74.96	2,100,000,000.00	2,100,000,000.00	632,211,185.00	485,214,854.97	473,885,489.20	471,747,686.93	458,955,174.36	74.96	100

Objetivo:(17)
El proyecto de presupuesto que se presenta está integrado por 12 resultados; 29 Sub-resultados y197 actividades institucionales, que permiten al órgano electoral local cumplir con las disposiciones establecidas en el Código, en la Ley de Participación Ciudadana del Distrito Federal y demás normatividad de la materia. Agrupando los resultados por su naturaleza se obtiene el presupuesto para la operación y funcionamiento ordinario del Instituto Electoral.

Acciones Realizadas:(18)
Prerrogativas. Del presupuesto total del Instituto, el 40% corresponde al financiamiento público a partidos políticos y de gastos de campaña, por un monto total de \$833,101,962.16 (Ochocientos treinta y tres millones ciento un mil novecientos sesenta y dos pesos 16/100) y se han entregado puntualmente las prerrogativas correspondientes al primer trimestre de 2024 a cinco partidos políticos, relativas al financiamiento público para actividades ordinarias y específicas y de gastos de campaña. Por lo que respecta al PRD, hasta en tanto no entregue la cuenta a la que se debe depositar, se le transferirán los recursos correspondientes.

Servicio Social. Durante este periodo se expidieron 59 oficios de aceptación de servicio social. Las y los estudiantes provenientes de las licenciaturas de Ciencia Política y Administración Urbana, Estudios socioterritoriales y Política y Gestión Social son los que tienen mayor presencia. La Universidad Autónoma de la Ciudad de México y la Universidad Autónoma Metropolitana son los centros educativos de los que provienen el mayor número de personas prestadoras de servicio social, alrededor del 58% entre las dos; seguidas de la Universidad ICEL y de la Universidad Tecnológica de México. De igual forma se realizaron intervenciones educativas de la Ludoteca Cívica. El avance en este trimestre fue de 14 intervenciones educativas dirigidas a formadoras y formadores con 1433 personas atendidas y 50 intervenciones educativas dirigidas a alumnas y alumnos con 3030 personas atendidas. Se realizaron 64 intervenciones educativas, talleres y cursos con 4463 participantes entre ambas vertientes.

Consulta para niñas, niños y adolescentes 2024. Durante el primer trimestre del año, en la segunda sesión ordinaria de la Comisión de Educación Cívica y Construcción de Ciudadanía se presentó ante sus integrantes una nota técnica respecto de la viabilidad de realizar la Consulta para Niñas, Niños y Adolescentes 2024 (CNA) sin recursos presupuestales. En ella se expusieron las razones que, a juicio de la Dirección Ejecutiva de Educación Cívica y Construcción de Ciudadanía, hacen inviable la realización de este ejercicio consultivo, entre las que destacan: la falta de recursos presupuestales, un contexto de realización de diversas consultas para este sector de la población (Consulta Infantil y Juvenil 2024 organizada por el INE y Sí yo gobernara por World Vision México) durante el año; la improbable vinculación con la SEP-AEFMC como aliado estratégico; la dificultad de contar con un sistema informático propio, así como la infraestructura necesaria para operarla.

Documentos Normativos y Técnicos. Inició el seguimiento a los temas legislativos, actividades institucionales y académicas acerca de procesos electorales, mecanismos de participación ciudadana, procesos electivos de pueblos, barrios y comunidades indígenas, y consulta indígena y afromexicana en la Ciudad de México. Se enviaron a las 33 Direcciones Distritales, los formatos para observaciones al Protocolo de Consulta a Pueblos y Barrios Originarios y Comunidades Indígenas y Afromexicanas de la Ciudad de México en Materia Electoral y de Participación Ciudadana (Protocolo) y al Manual de Geografía, Organización y Capacitación para la Preparación y Desarrollo de la Consulta de Presupuesto Participativo 2025. Al respecto, se recibió retroalimentación. A través de oficio se solicitó a la Secretaría de Pueblos y Barrios Originarios y Comunidades Indígenas Residentes de la Ciudad de México (SEPI), el Tribunal Electoral de la Ciudad de México (TECDMX), el Consejo para Prevenir y Eliminar la Discriminación de la Ciudad de México (COPRED), la Comisión de Derechos Humanos de la Ciudad de México (CDHCM), el Instituto Nacional de los Pueblos Indígenas (INPI) y a la y a la Defensoría Tribunal Electoral del Poder Judicial de la Federación (TEPJF), observaciones al Protocolo. (Clave: 2024-24A000-0702-136-112701-08-101-1).

Geografía electoral local y de participación ciudadana. Se inició el procesamiento de la base cartográfica digital federal para transformarla a nivel local y al ámbito territorial de participación ciudadana, asimismo, iniciaron los trabajos para la generación de un documento con la descripción de las características geo electorales y de Participación Ciudadana de los 33 distritos electorales locales que conforman la Ciudad de México. (Clave: 2023-24A000-0702-136-112801-08-101-1). Se iniciaron los trabajos para la adecuación del Marco Geográfico de Participación Ciudadana (MGPC), así como al Catálogo correspondiente, como resultado de las modificaciones al Marco Geográfico Electoral (MGE) proporcionado por el INE.

Consulta Ciudadana Presupuesto Participativo 2025. Los trabajos de esta actividad iniciarán a partir de junio del presente año.

Proceso Electoral Local Ordinario (PELO) 2023-2024. Concluyó el diseño, elaboración y reproducción de los materiales cartográficos impresos y digitales e inició la producción de materiales de apoyo para el PELO 2023-2024. Inició la georreferenciación de casillas para su ubicación y generación de los archivos en KML, para su visualización en Google Earth. Se aprobaron los Lineamientos para difundir los mensajes, propuestas y/o plataformas electorales de los Partidos Políticos, Coaliciones, Candidaturas Comunes y Candidaturas sin Partido, en el marco del Voto de las personas originarias de la Ciudad de México Residentes en el Extranjero. Se envió a la Junta Local Ejecutiva del INE (JLE-INE) la relación del funcionamiento de las 33 Direcciones Distritales y Consejos Distritales del Instituto Electoral de la Ciudad de México (IECM) que participarán en los recorridos y visitas de examen conjuntos. En Materia de Asistencia Electoral, se informó al INE, sobre el número de Supervisores Electorales y Capacitadores Asistentes Electorales Locales (SEL y CAEL) a contratar por el IECM y se propusieron a la Dirección de Reclutamiento, Desarrollo y Evaluación los temas, así como el contenido del examen y la encuesta de satisfacción a aplicar a las personas que se interesen en participar como SEL y CAEL. Se recibió de la JLE-INE, el listado de ubicación de casillas a instalarse el día de la jornada electoral, misma que se envió a los 33 Órganos Desconcentrados.

Causas de las variaciones del Índice de Aplicación de Recursos para la Consecución de Metas (IARCM) (19)
No hay variación



ADS-1 AYUDAS, DONATIVOS Y SUBSIDIOS

Unidad Responsable de Gasto:	24A000 INSTITUTO ELECTORAL DE LA CIUDAD DE MÉXICO
Período:	ENERO - MARZO 2024

AYUDAS, DONATIVOS Y SUBSIDIOS OTORGADOS (3)	BENEFICIARIO		PRESUPUESTO EJERCIDO (Pesos con dos decimales) (6)	CARACTERÍSTICAS (7)
	TIPO (4)	TOTAL (5)		
Ayudas sociales a entidades de interés público.	Partidos Políticos en la Ciudad de México	6	130,322,677.36	Corresponde al financiamiento público para el sostenimiento de actividades ordinarias permanentes de los Partidos Políticos en la Ciudad de México, autorizado por el Consejo General del IECM mediante acuerdo IECM-ACU-CG-002-24 conforme a lo establecido en el artículo 36 fracción X inciso b) del Código de Instituciones y Procedimientos Electorales de la Ciudad de México
Ayudas sociales a entidades de interés público.	Partidos Políticos en la Ciudad de México	6	3,909,680.23	Corresponde al financiamiento público para el sostenimiento de actividades ordinarias permanentes de los Partidos Políticos en la Ciudad de México, autorizado por el Consejo General del IECM mediante acuerdo IECM-ACU-CG-002-24 conforme a lo establecido en el artículo 36 fracción X inciso b) del Código de Instituciones y Procedimientos Electorales de la Ciudad de México
Ayudas sociales a entidades de interés público.	Partidos Políticos en la Ciudad de México	7	164,470,451.91	Corresponde al financiamiento público para el sostenimiento de actividades ordinarias permanentes de los Partidos Políticos en la Ciudad de México, autorizado por el Consejo General del IECM mediante acuerdo IECM-ACU-CG-002-24 conforme a lo establecido en el artículo 36 fracción X inciso b) del Código de Instituciones y Procedimientos Electorales de la Ciudad de México



ADS-1 AYUDAS, DONATIVOS Y SUBSIDIOS

Unidad Responsable de Gasto:	24A000 INSTITUTO ELECTORAL DE LA CIUDAD DE MÉXICO
Período:	ENERO - MARZO 2024

AYUDAS, DONATIVOS Y SUBSIDIOS OTORGADOS (3)	BENEFICIARIO		PRESUPUESTO EJERCIDO (Pesos con dos decimales) (6)	CARACTERÍSTICAS (7)
	TIPO (4)	TOTAL (5)		
Premios	Personas	6	85,846.40	Premios para la sexta edición del concurso de cortometrajes "vota film fest la democracia a través de tu lente: ¡exprésate en corto!".
TOTAL URG (8)			298,788,655.90	

CIUDAD INNOVADORA Y DE DERECHOS



FIC FIDEICOMISOS CONSTITUIDOS

Unidad Responsable de Gasto:	24A000 INSTITUTO ELECTORAL DE LA CIUDAD DE MÉXICO
Período:	ENERO - MARZO 2024

DATOS GENERALES DEL FIDEICOMISO

Denominación del Fideicomiso:	Fideicomiso Público No Paraestatal, Revocable e Irreversible número 16551-2
Fecha de su constitución:	31/12/2009
Fideicomitente:	Instituto Electoral de la Ciudad de México
Fideicomisario:	Instituto Electoral de la Ciudad de México
Fiduciario:	Banco Nacional de México, Sociedad Anónima, Integrante del Grupo Financiero Banamex
Objeto de su constitución:	La conformación de un fondo financiero que permita al Instituto Electoral del Distrito Federal (ahora de
Modificaciones al objeto de su constitución:	



FIC FIDEICOMISOS CONSTITUIDOS

Unidad Responsable de Gasto:	24A000 INSTITUTO ELECTORAL DE LA CIUDAD DE MÉXICO
Período:	ENERO - MARZO 2024

DATOS GENERALES DEL FIDEICOMISO

Denominación del Fideicomiso:	Fideicomiso Público No Paraestatal, Revocable e Irreversible número 16551-2
Objeto actual:	<p>La conformación de un fondo financiero que permita al Instituto Electoral del Distrito Federal (ahora Instituto Electoral de la Ciudad de México, IECM) la incorporación, el desarrollo e implementación de instrumentos tecnológicos para la organización de procesos electorales y de participación ciudadana, ambos relativos a la Ciudad de México, conforme a las normas que rigen al IECM. La incorporación y desarrollo de los instrumentos tecnológicos mencionados, podrá comprender, de manera enunciativa más no limitativa: Equipos: renta o compra de urnas electrónicas (carcasa, software y sus accesorios); renta o compra de computadoras (laptops, personales, software y sus accesorios); renta o compra de impresoras (multifuncionales o de cualquier otra denominación); renta o compra de cualquier equipo que se utilice para que los ciudadanos de la Ciudad de México, incluidos los que habitan en el extranjero, emitan su voto; implementación: cursos para el aprendizaje del uso de los equipos (personal y/o ciudadanos en la Ciudad de México o en el extranjero); gastos del personal del IECM o de las personas o despachos que se contraten para la impartición de capacitación para el uso de los equipos en la Ciudad de México o en el extranjero; divulgación y/o publicidad en la Ciudad de México y/o en el extranjero (por cualquier medio de difusión, entre otros, escrito, electrónico o personal) respecto del uso de los instrumentos tecnológicos para el voto ciudadano; transporte, hospedaje, alimentos y análogos, que se requieran para la implementación del voto de los ciudadanos de la Ciudad de México, incluidos los que habitan en el extranjero; cualquier gasto análogo que se genere para que el IECM esté en posibilidad de que el voto de los ciudadanos de la Ciudad de México, incluidos los que habitan en el extranjero, emitan su voto a través de medios o instrumentos tecnológicos; medios remotos: páginas web; software especializado; renta de derechos para uso de señal satelital; cualquier gasto análogo; asimismo, se autoriza la adquisición de instrumentos tecnológicos para los sistemas de carácter administrativo.</p>

CIUDAD INNOVADORA Y DE DERECHOS



FIC FIDEICOMISOS CONSTITUIDOS

Unidad Responsable de Gasto:	24A000 INSTITUTO ELECTORAL DE LA CIUDAD DE MÉXICO
Período:	ENERO - MARZO 2024

DATOS GENERALES DEL FIDEICOMISO

Denominación del Fideicomiso:	Fideicomiso Público No Paraestatal, Revocable e Irreversible número 16551-2	
DISPONIBILIDAD PRESUPUESTAL DEL FIDEICOMISO		
Disponibilidad de Recursos al Finalizar el Trimestre Anterior: (11)	Disponibilidad de Recursos al Finalizar el Trimestre de Referencia: (12)	Variación de la Disponibilidad: (12) - (11) = (13)
944,682.73	921,900.81	-
		22,781.92

ESTADO FINANCIERO DEL FIDEICOMISO

Activo: (14)	Pasivo: (15)	Capital: (16)
921,900.81		921,900.81

AVANCE PRESUPUESTAL DEL FIDEICOMISO

Naturaleza del Gasto: (17)	Destino del Gasto: (18)	Monto Ejercido (19)
Gasto corriente	Cumplimiento del fin del fideicomiso	38,901.30

Notas:

- 1.- En el período de referencia se tuvieron ingresos por rendimientos financieros del orden de \$16,119.38 (dieciséis mil ciento diecinueve pesos 38/100 moneda nacional).
- 2.- Toda vez que la información bancaria se recibe en torno al 10 de cada mes, el presente reporte comprende el período enero-febrero de 2024.

CIUDAD INNOVADORA Y DE DERECHOS



FIC FIDEICOMISOS CONSTITUIDOS

Unidad Responsable de Gasto:	24A000 INSTITUTO ELECTORAL DE LA CIUDAD DE MÉXICO
Período:	ENERO - MARZO 2024

DATOS GENERALES DEL FIDEICOMISO

Denominación del Fideicomiso:	Fideicomiso Público, No Paraestatal, Irrevocable e Irreversible número 2188-7
Fecha de su constitución:	21/12/2007
Fideicomitente:	Instituto Electoral de la Ciudad de México.
Fideicomisario:	Instituto Electoral de la Ciudad de México.
Fiduciario:	Banco Mercantil del Norte, Sociedad Anónima, Institución de Banca Múltiple, Grupo Financiero BANORTE.
Objeto de su constitución:	Adquisición y gastos relativos a bienes muebles e inmuebles, así como para la creación de una reserva laboral.
Modificaciones al objeto de su constitución:	El 29 de julio de 2021 fue signado el Cuarto Convenio Modificatorio al Contrato de Fideicomiso 2188-7.

CIUDAD INNOVADORA Y DE DERECHOS



FIC FIDEICOMISOS CONSTITUIDOS

Unidad Responsable de Gasto:	24A000 INSTITUTO ELECTORAL DE LA CIUDAD DE MÉXICO
Período:	ENERO - MARZO 2024

DATOS GENERALES DEL FIDEICOMISO

Denominación del Fideicomiso:	Fideicomiso Público, No Paraestatal, Irrevocable e Irreversible número 2188-7
Objeto actual:	<p>1. La conformación de un fondo, dividido en las "Subcuentas Receptoras", del que podrá disponer el "IECM" respectivamente, para i) la adquisición y gastos relativos a bienes muebles e inmuebles, así como para ii) la creación de una reserva laboral, conforme a las estipulaciones de este instrumento y previas instrucciones por escrito del Comité Técnico, para que se realice lo siguiente:</p> <p>1.1. Efectuar el pago de la contraprestación que pacte el "IECM" por la adquisición de bienes inmuebles y muebles, así como por el arrendamiento de bienes inmuebles para el desarrollo de sus funciones, comprendiendo los pagos de impuestos y derechos correspondientes a dichas adquisiciones y arrendamientos, así como los relativos a sus remodelaciones, acondicionamientos, mantenimiento y adecuaciones necesarias; y demás gastos relativos a la adquisición o arrendamiento. Dichos pagos se realizarán con cargo a la Subcuenta de Bienes Muebles e Inmuebles.</p> <p>1.2. Efectuar el pago de los importes derivados de compromisos laborales del "IECM" previstos en el plan actuarial que en su oportunidad se formule, o de los compromisos laborales a los que tenga que hacer frente el "IECM", con cargo a la subcuenta de reserva laboral. Al respecto, la "FIDUCIARIA" se limitará a emitir los cheques nominativos que serán entregados en términos del numeral 1.6 de la presente cláusula.</p>

DISPONIBILIDAD PRESUPUESTAL DEL FIDEICOMISO

Disponibilidad de Recursos al Finalizar el Trimestre Anterior: (11)	Disponibilidad de Recursos al Finalizar el Trimestre de Referencia: (12)	Variación de la Disponibilidad: (12) - (11) = (13)
44,679,737.69	40,699,001.50	- 3,980,736.19

ESTADO FINANCIERO DEL FIDEICOMISO

Activo: (14)	Pasivo: (15)	Capital: (16)
--------------	--------------	---------------



FIC FIDEICOMISOS CONSTITUIDOS

Unidad Responsable de Gasto:	24A000 INSTITUTO ELECTORAL DE LA CIUDAD DE MÉXICO
Período:	ENERO - MARZO 2024

DATOS GENERALES DEL FIDEICOMISO

Denominación del Fideicomiso:	Fideicomiso Público, No Paraestatal, Irrevocable e Irreversible número 2188-7	
	40,699,001.50	40,699,001.50

AVANCE PRESUPUESTAL DEL FIDEICOMISO

Naturaleza del Gasto: (17)	Destino del Gasto: (18)	Monto Ejercido (19)
Gasto corriente	Cumplimiento del fin del fideicomiso	4,370,968.72

Notas:

- 1.- En el período de referencia se tuvieron ingresos por rendimientos financieros del orden de \$390,232.53 (dieciséis mil ciento diecinueve pesos 38/100 moneda nacional).
- 2.- Toda vez que la información bancaria se recibe en torno al 10 de cada mes, el presente reporte comprende el período enero-febrero de 2024.

INSTITUTO ELECTORAL DE LA CIUDAD DE MÉXICO
SECRETARÍA ADMINISTRATIVA
ESTADO DE SITUACIÓN FINANCIERA

MARZO DE 2024

MARZO DE 2024

ACTIVO

ACTIVO CIRCULANTE

Efectivo y Equivalentes	277,762,469.3
Derechos a Recibir Efectivo o Equivalentes	2,533,685.6
Derechos a Recibir Bienes o Servicios	
Inventarios	
Almacenes	
Estimación por Pérdida o Deterioro de Activos Circulantes	
Otros Activos Circulantes	
TOTAL DE ACTIVOS CIRCULANTES	280,296,154.9

ACTIVOS NO CIRCULANTES

Inversiones Financieras a Largo Plazo	40,914,440.2
Derechos a Recibir Efectivo o Equivalentes a Largo Plazo	299,131.7
Bienes Inmuebles, Infraestructura y Construcciones en Proceso	510,775,036.4
Bienes Muebles	235,415,501.3
Activos Intangibles	0.0
Depreciación, Deterioro y Amortización Acumulada de Bienes	-225,137,687.7
Activos Diferidos	
Estimación por Pérdida o Deterioro de Activos No Circulantes	
Otros Activos No Circulantes	
TOTAL DE ACTIVOS NO CIRCULANTES	562,266,421.9
TOTAL DE ACTIVOS	842,562,576.8

PASIVO

PASIVO CIRCULANTE

Cuentas por Pagar a Corto Plazo	45,934,726.7
Documentos por Pagar a Corto Plazo	
Porción a Corto Plazo de la Deuda Pública a Largo Plazo	
Títulos y Valores a Corto Plazo	
Pasivos Diferidos a Corto Plazo	
Fond. y Bienes de Terc. en Gtía. y/o Admón. a Corto Plazo	1,548,873.4
Provisiones a Corto Plazo	-835,443.6
Otros Pasivos a Corto Plazo	
TOTAL DE PASIVOS CIRCULANTES	46,648,156.5

PASIVOS NO CIRCULANTES

Cuentas por Pagar a Largo Plazo	
Documentos por Pagar a Largo Plazo	
Deuda Pública a Largo Plazo	
Pasivos Diferidos a Largo Plazo	
Fond. y Bienes de Terc. en Gtía. y/o Admón. a Largo Plazo	
Provisiones a Largo Plazo	98,595,411.3
TOTAL DE PASIVOS NO CIRCULANTES	98,595,411.3

TOTAL DE PASIVO

HACIENDA PÚBLICA / PATRIMONIO

HACIENDA PÚBLICA / PATRIMONIO CONTRIBUIDO

Aportaciones	533,173,230.5
Donaciones de Capital	
Actualización de la Hacienda Pública/Patrimonio	

HACIENDA PÚBLICA / PATRIMONIO GENERADO

Resultados del Ejercicio (Ahorro / Desahorro)	166,769,813.9
Resultados de Ejercicios Anteriores	-2,624,035.4
Revalúos	
Reservas	
Rectificaciones de Resultados de Ejercicios Anteriores	

EXCESOS O INSUF. EN LA ACT. DE LA HDA. PÚBL./PATRIM.

Resultado por Posición Monetaria	
Resultado por Tenencia de Activos No Monetarios	
TOTAL HACIENDA PÚBLICA/PATRIMONIO	697,319,009.0
TOTAL DE PASIVO Y HACIENDA PÚBLICA/PATRIMONIO	842,562,576.8

SUBDIRECTOR DE CONTABILIDAD

MTRO. JUAN CARLOS PALOMEQUE MAYA

DIRECTORA DE PLANEACIÓN Y RECURSOS FINANCIEROS

MTRA. MONICA CHALCHY GARCÍA

SECRETARIO ADMINISTRATIVO

LC. CÉSAR ALBERTO HINOJOSA RODRÍGUEZ

BAJO PROTESTA DE DECIR VERDAD QUE LOS ESTADOS FINANCIEROS Y SUS NOTAS, SON RAZONABLEMENTE CORRECTOS Y SON RESPONSABILIDAD DEL EMISOR
 Las notas que acompañan al presente Estado Financiero son parte integral del mismo

	AL 31 DE MARZO DE		VARIACIÓN	
	2024	2023	IMPORTE	PORCENTAJE
ACTIVO				
ACTIVO CIRCULANTE				
Efectivo y Equivalentes	277,762,469.3	273,386,329.6	4,376,139.7	1.6 Aplicación
Derechos a Recibir Efectivo o Equivalentes	2,533,685.6	1,444,514.2	1,089,171.4	75.4 Aplicación
Derechos a Recibir Bienes o Servicios	0.0	0.0	0.0	0.0 Origen
Inventarios	0.0	0.0	0.0	0.0 Origen
Almacenes	0.0	0.0	0.0	0.0 Origen
Estimación por Pérdida o Deterioro de Activos Circulantes	0.0	0.0	0.0	0.0 Origen
Otros Activos Circulantes	0.0	0.0	0.0	0.0 Origen
TOTAL DE ACTIVOS CIRCULANTES	280,296,154.9	274,830,843.8	5,465,311.1	2.0
ACTIVOS NO CIRCULANTES				
Inversiones Financieras a Largo Plazo	40,914,440.2	22,354,259.0	18,560,181.2	83.0 Aplicación
Derechos a Recibir Efectivo o Equivalentes a Largo Plazo	299,131.7	0.0	299,131.7	0.0 Aplicación
Bienes Inmuebles, Infraestructura y Construcciones en Proceso	510,775,036.4	510,775,036.4	0.0	0.0 Origen
Bienes Muebles	235,415,501.3	233,783,291.1	1,632,210.2	0.7 Aplicación
Activos Intangibles	0.0	0.0	0.0	0.0 Origen
Depreciación, Deterioro y Amortización Acumulada de Bienes	-225,137,687.7	-180,700,955.9	-44,436,731.8	24.6 Origen
Activos Diferidos	0.0	0.0	0.0	0.0 Origen
Estimación por Pérdida o Deterioro de Activos No Circulantes	0.0	0.0	0.0	0.0 Origen
Otros Activos No Circulantes	0.0	0.0	0.0	0.0 Origen
TOTAL DE ACTIVOS NO CIRCULANTES	562,266,421.9	586,211,630.6	-23,945,208.7	-4.1
TOTAL DE ACTIVOS	842,562,576.8	861,042,474.4	-18,479,897.6	-2.1
PASIVO				
PASIVO CIRCULANTE				
Cuentas por Pagar a Corto Plazo	45,934,726.7	76,885,454.7	-30,950,728.0	-40.3 Aplicación
Documentos por Pagar a Corto Plazo	0.0	0.0	0.0	0.0 Origen
Porción a Corto Plazo de la Deuda Pública a Largo Plazo	0.0	0.0	0.0	0.0 Origen
Títulos y Valores a Corto Plazo	0.0	0.0	0.0	0.0 Origen
Pasivos Diferidos a Corto Plazo	0.0	0.0	0.0	0.0 Origen
Fondos y Bienes de Terceros en Garantía y/o Administración a Corto Plazo	1,548,873.4	1,579,634.7	-30,761.3	-1.9 Aplicación
Provisiones a Corto Plazo	-835,443.6	0.0	-835,443.6	100.0 Aplicación
Otros Pasivos a Corto Plazo	0.0	-835,443.6	835,443.6	-100.0 Origen
TOTAL DE PASIVOS CIRCULANTES	46,648,156.5	77,629,645.8	-30,981,489.3	-39.9
PASIVOS NO CIRCULANTES				
Cuentas por Pagar a Largo Plazo	0.0	0.0	0.0	0.0 Origen
Documentos por Pagar a Largo Plazo	0.0	0.0	0.0	0.0 Origen
Deuda Pública a Largo Plazo	0.0	0.0	0.0	0.0 Origen
Pasivos Diferidos a Largo Plazo	0.0	0.0	0.0	0.0 Origen
Fondos y Bienes de Terceros en Garantía y/o Administración a Largo Plazo	0.0	0.0	0.0	0.0 Origen
Provisiones a Largo Plazo	98,595,411.3	126,315,047.1	-27,719,635.8	-21.9 Aplicación
TOTAL DE PASIVOS NO CIRCULANTES	98,595,411.3	126,315,047.1	-27,719,635.8	-21.9
TOTAL DE PASIVO	145,243,567.8	203,944,692.9	-58,701,125.1	-28.8
HACIENDA PÚBLICA / PATRIMONIO				
HACIENDA PÚBLICA / PATRIMONIO CONTRIBUIDO				
Aportaciones	533,173,230.5	562,152,574.7	-28,979,344.2	-5.2
Donaciones de Capital	0.0	0.0	0.0	-5.2 Aplicación
Actualización de la Hacienda Pública/Patrimonio	0.0	0.0	0.0	0.0 Origen
HACIENDA PÚBLICA / PATRIMONIO GENERADO				
Resultados del Ejercicio (Ahorro / Desahorro)	166,769,813.9	91,176,231.3	75,593,582.6	82.9 Origen
Resultados de Ejercicios Anteriores	-2,624,035.4	3,768,975.5	-6,393,010.9	-169.6 Aplicación
Revalúos	0.0	0.0	0.0	0.0 Origen
Reservas	0.0	0.0	0.0	0.0 Origen
Rectificaciones de Resultados de Ejercicios Anteriores	0.0	0.0	0.0	0.0 Origen
EXCESOS O INSUFICIENCIA EN LA ACT. DE LA HDA. PÚBLICA/PATRIMONIO	0.00	0.00	0.00	0.0
Resultado por Posición Monetaria	0.0	0.0	0.0	0.0 Origen
Resultado por Tenencia de Activos No Monetarios	0.0	0.0	0.0	0.0 Origen
TOTAL HACIENDA PÚBLICA/PATRIMONIO	697,319,009.0	657,097,781.5	40,221,227.5	6.1
TOTAL DE PASIVO Y HACIENDA PÚBLICA/PATRIMONIO	842,562,576.8	861,042,474.4	-18,479,897.6	-2.1

SUBDIRECTOR DE CONTABILIDAD

DIRECTORA DE PLANEACIÓN Y RECURSOS FINANCIEROS

SECRETARIO ADMINISTRATIVO

MTRO. JUAN CARLOS PALOMEQUE MAYA

MTRA. MONICA CHALCHY GARCÍA

LC. CÉSAR ALBERTO NOVO RODRÍGUEZ

BAJO PROTESTA DE DECIR VERDAD QUE LOS ESTADOS FINANCIEROS Y SUS NOTAS, SON RAZONABLEMENTE CORRECTOS Y SON RESPONSABILIDAD DEL EMISOR

Las notas que acompañan al presente Estado Financiero son parte integral del mismo

INGRESOS Y OTROS BENEFICIOS

INGRESOS DE LA GESTIÓN	0.0
Impuestos	0.0
Cuotas y Aportaciones de Seguridad Social	0.0
Contribuciones de Mejoras	0.0
Derechos	0.0
Productos	0.0
Aprovechamientos	0.0
Ingresos por Venta de Bienes y Prestación de Servicios	0.0

PARTICIPACIONES, APORTACIONES, CONVENIOS, INCENTIVOS DERIVADOS DE LA COLABORACIÓN FISCAL, FONDOS DISTINTOS DE APORTACIONES, TRANSFERENCIAS, ASIGNACIONES, SUBSIDIOS Y SUBVENCIONES, Y PENSIONES Y JUBILACIONES .

Participaciones y Aportaciones, Convenios, Incentivos Derivados de la Colaboración Fiscal y Fondos Distintos de Aportaciones	0.0
Transferencias, Asignaciones, Subsidios y Subvenciones, y Pensiones y Jubilaciones	632,211,185.0

OTROS INGRESOS Y BENEFICIOS

Ingresos Financieros	8,444,118.2
Ingresos Financieros	8,070,396.0
Incremento por Variación de Inventarios	
Disminución del Exceso de Estimaciones por Pérdida, Deterioro u Obsolescencia	
Disminución del Exceso de Provisiones	286,680.6
Otros Ingresos y Beneficios Varios	87,041.6

TOTAL DE INGRESOS Y OTROS BENEFICIOS

GASTOS Y OTRAS PÉRDIDAS

GASTOS DE FUNCIONAMIENTO

Servicios Personales	175,096,833.4
Materiales y Suministros	157,137,130.9
Servicios Generales	1,972,472.2
	15,987,230.3

TRANSFERENCIAS, ASIGNACIONES, SUBSIDIOS Y OTRAS AYUDAS

Transferencias Internas y Asignaciones al Sector Público	298,788,655.9
Transferencias al Resto del Sector Público	0.0
Subsidios y Subvenciones	0.0
Ayudas Sociales	298,788,655.9
Pensiones y Jubilaciones	0.0
Transferencias a Fideicomisos, Mandatos y Contratos Análogos	
Transferencias a la Seguridad Social	0.0
Donativos	0.0
Transferencias al Exterior	0.0

PARTICIPACIONES Y APORTACIONES

Participaciones	0.0
Aportaciones	0.0
Convenios	0.0

INTERESES, COMISIONES Y OTROS GASTOS DE LA DEUDA PÚBLICA

Intereses de la Deuda Pública	0.0
Comisiones de la Deuda Pública	0.0
Gastos de la Deuda Pública	0.0
Costo por Coberturas	0.0
Apoyos Financieros	0.0

OTROS GASTOS Y PÉRDIDAS EXTRAORDINARIAS

Estimaciones, Depreciaciones, Deterioros, Obsolescencias y Amortizaciones	0.0
Provisiones	0.0
Disminución de Inventarios	0.0
Otros Gastos	0.0

INVERSIÓN PÚBLICA

Inversión Pública no Capitalizable	0.0
------------------------------------	-----

TOTAL DE GASTOS Y OTRAS PÉRDIDAS

RESULTADOS DEL EJERCICIO (AHORRO / DESAHORRO)

473,885,489.3	166,769,813.9
----------------------	----------------------

SUBDIRECTOR DE CONTABILIDAD

DIRECTORA DE PLANEACIÓN Y RECURSOS FINANCIEROS

SECRETARIO ADMINISTRATIVO

MTR. JUAN CARLOS PALOMEQUE MAYA

MTRA. MÓNICA CHALCHY GARCÍA

LIC. CÉSAR ALBERTO HOYO RODRÍGUEZ

BAJO PROTESTA DE DECIR VERDAD QUE LOS ESTADOS FINANCIEROS Y SUS NOTAS, SON RAZONABLEMENTE CORRECTOS Y SON RESPONSABILIDAD DEL EMISOR

Las notas que acompañan al presente Estado Financiero son parte integral del mismo



INSTITUTO ELECTORAL
CIUDAD DE MÉXICO
FORTALECIENDO LA DEMOCRACIA

INSTITUTO ELECTORAL DE LA CIUDAD DE MÉXICO

SECRETARÍA ADMINISTRATIVA

ESTADO DE ACTIVIDADES COMPARATIVO

	AL 31 DE MARZO DE		VARIACIÓN	
	2024	2023	IMPORTE	PORCENTAJE
INGRESOS Y OTROS BENEFICIOS				
INGRESOS DE LA GESTIÓN	0.0	0.0	0.0	0.0
Impuestos	0.0	0	0.0	0.0
Cuotas y Aportaciones de Seguridad Social	0.0	0	0.0	0.0
Contribuciones de Mejoras	0.0	0	0.0	0.0
Derechos	0.0	0	0.0	0.0
Productos	0.0	0	0.0	0.0
Aprovechamientos	0.0	0	0.0	0.0
Ingresos por Venta de Bienes y Prestación de Servicios	0.0	0	0.0	0.0
PARTICIPACIONES, APORTACIONES, CONVENIOS, INCENTIVOS DERIVADOS DE LA COLABORACIÓN FISCAL, FONDOS DISTINTOS DE APORTACIONES, TRANSFERENCIAS, ASIGNACIONES, SUBSIDIOS Y SUBVENCIONES, PENSIONES Y JUBILACIONES	632,211,185.0	352,023,298.5	280,187,886.5	79.6
Participaciones y Aportaciones, Convenios, Incentivos Derivados de la Colaboración Fiscal y Fondos Distintos de Aportaciones	0.0	0.0	0.0	0.0
Transferencias, Asignaciones, Subsidios y Subvenciones, y Pensiones y Jubilaciones	632,211,185.0	352,023,298.5	280,187,886.5	79.6
OTROS INGRESOS Y BENEFICIOS	8,444,118.2	14,002,257.3	-5,558,139.1	-39.7
Ingresos Financieros	8,070,396.0	6,402,945.5	1,667,450.5	26.0
Incremento por Variación de Inventarios	0.0	0.0	0.0	0.0
Disminución del Exceso de Estimaciones por Pérdida, Deterioro u Obsolescencia	0.0	0.0	0.0	0.0
Disminución del Exceso de Provisiones	286,680.6	3,528,373.6	-3,241,693.0	-91.9
Otros Ingresos y Beneficios Varios	87,041.6	4,070,938.2	-3,983,896.6	-97.9
TOTAL DE INGRESOS Y OTROS BENEFICIOS	640,655,303.2	366,025,555.8	274,629,747.4	75.0
GASTOS Y OTRAS PÉRDIDAS				
GASTOS DE FUNCIONAMIENTO	175,096,833.4	149,958,229.9	25,138,603.5	16.8
Servicios Personales	157,137,130.9	128,963,052.9	28,174,078.0	21.8
Materiales y Suministros	1,972,472.2	822,050.1	1,150,422.1	139.9
Servicios Generales	15,987,230.3	20,173,126.9	-4,185,896.6	-20.7
TRANSFERENCIAS, ASIGNACIONES, SUBSIDIOS Y OTRAS AYUDAS	298,788,655.9	124,891,094.6	173,897,561.3	139.2
Transferencias Internas y Asignaciones al Sector Público	0.0	0.0	0.0	0.0
Transferencias al Resto del Sector Público	0.0	0.0	0.0	0.0
Subsidios y Subvenciones	0.0	0.0	0.0	0.0
Ayudas Sociales	298,788,655.9	124,891,094.6	173,897,561.3	139.2
Pensiones y Jubilaciones	0.0	0.0	0.0	0.0
Transferencias a Fideicomisos, Mandatos y Contratos Análogos	0.0	0.0	0.0	0.0
Transferencias a la Seguridad Social	0.0	0.0	0.0	0.0
Donativos	0.0	0.0	0.0	0.0
Transferencias al Exterior	0.0	0.0	0.0	0.0
PARTICIPACIONES Y APORTACIONES	0.0	0.0	0.0	0.0
Participaciones	0.0	0.0	0.0	0.0
Aportaciones	0.0	0.0	0.0	0.0
Convenios	0.0	0.0	0.0	0.0
INTERESES, COMISIONES Y OTROS GASTOS DE LA DEUDA PÚBLICA	0.0	0.0	0.0	0.0
Intereses de la Deuda Pública	0.0	0.0	0.0	0.0
Comisiones de la Deuda Pública	0.0	0.0	0.0	0.0
Gastos de la Deuda Pública	0.0	0.0	0.0	0.0
Costo por Coberturas	0.0	0.0	0.0	0.0
Apoyos Financieros	0.0	0.0	0.0	0.0
OTROS GASTOS Y PÉRDIDAS EXTRAORDINARIAS	0.0	0.0	0.0	0.0
Estimaciones, Depreciaciones, Deterioros, Obsolescencias y Amortizaciones	0.0	0.0	0.0	0.0
Provisiones	0.0	0.0	0.0	0.0
Disminución de Inventarios	0.0	0.0	0.0	0.0
Otros Gastos	0.0	0.0	0.0	0.0
INVERSIÓN PÚBLICA	0.0	0.0	0.0	0.0
Inversión Pública no Capitalizable	0.0	0.0	0.0	0.0
TOTAL DE GASTOS Y OTRAS PÉRDIDAS	473,885,489.3	274,849,324.5	199,036,164.8	72.4
RESULTADOS DEL EJERCICIO (AHORRO / DESAHORRO)	166,769,813.9	91,176,231.3	75,593,582.6	82.9

SUBDIRECTOR DE CONTABILIDAD

MTR. JUAN CARLOS PALOMEQUE MAYA

DIRECTORA DE PLANEACIÓN Y RECURSOS FINANCIEROS

MTRA. MÓNICA CHALCHUY GARCÍA

SECRETARIO ADMINISTRATIVO

LIC. CÉSAR ALBERTO HOYO RODRÍGUEZ

BAJO PROTESTA DE DECIR VERDAD QUE LOS ESTADOS FINANCIEROS Y SUS NOTAS, SON RAZONABLEMENTE CORRECTOS Y SON RESPONSABILIDAD DEL EMISOR
Las notas que acompañan al presente Estado Financiero son parte integral del mismo

CONCEPTO	ORIGEN MARZO DE 2024	APLICACIÓN MARZO DE 2024
----------	-------------------------	-----------------------------

ACTIVO

ACTIVO CIRCULANTE

Efectivo y Equivalentes		4,376,139.7
Derechos a Recibir Efectivo o Equivalentes		1,089,171.4
Derechos a Recibir Bienes o Servicios		
Inventarios		
Almacenes		
Estimación por Pérdida o Deterioro de Activos Circulantes		
Otros Activos Circulantes		

ACTIVOS NO CIRCULANTES

Inversiones Financieras a Largo Plazo		18,560,181.2
Derechos a Recibir Efectivo o Equivalentes a Largo Plazo		299,131.7
Bienes Inmuebles, Infraestructura y Construcciones en Proceso		
Bienes Muebles		1,632,210.2
Activos Intangibles		
Depreciación, Deterioro y Amortización Acumulada de Bienes	44,436,731.8	
Activos Diferidos		
Estimación por Pérdida o Deterioro de Activos No Circulantes		
Otros Activos No Circulantes		

PASIVO

PASIVO CIRCULANTE

Cuentas por Pagar a Corto Plazo		30,950,728.0
Documentos por Pagar a Corto Plazo		
Porción a Corto Plazo de la Deuda Pública a Largo Plazo		
Títulos y Valores a Corto Plazo		
Pasivos Diferidos a Corto Plazo		
Fondos y Bienes de Terceros en Garantía y/o Administración a Corto Plazo		30,761.3
Provisiones a Corto Plazo		835,443.6
Otros Pasivos a Corto Plazo	835,443.6	

PASIVOS NO CIRCULANTES

Cuentas por Pagar a Largo Plazo		
Documentos por Pagar a Largo Plazo		
Deuda Pública a Largo Plazo		
Pasivos Diferidos a Largo Plazo		
Fondos y Bienes de Terceros en Garantía y/o Administración a Largo Plazo		
Provisiones a Largo Plazo		27,719,635.8

HACIENDA PÚBLICA / PATRIMONIO

HACIENDA PÚBLICA / PATRIMONIO CONTRIBUIDO

Aportaciones		28,979,344.2
Donaciones de Capital		
Actualización de la Hacienda Pública/Patrimonio		

HACIENDA PÚBLICA / PATRIMONIO GENERADO

Resultados del Ejercicio (Ahorro / Desahorro)	75,593,582.6	
Resultados de Ejercicios Anteriores		6,393,010.9
Revalúos		
Reservas		
Rectificaciones de Resultados de Ejercicios Anteriores		

EXCESOS O INSUFICIENCIA EN LA ACT. DE LA HDA. PÚBLICA/PATRIMONIO

Resultado por Posición Monetaria		
Resultado por Tenencia de Activos No Monetarios		
TOTAL DE ACTIVO, PASIVO Y HACIENDA PÚBLICA/PATRIMONIO	120,865,758.0	120,865,758.0

SUBDIRECTOR DE CONTABILIDAD

MTR. JUAN CARLOS PALOMEQUE MAYA

DIRECTORA DE PLANEACIÓN Y RECURSOS FINANCIEROS

MTRA. MÓNICA CHALCHUY GARCÍA

SECRETARIO ADMINISTRATIVO

LIC. CESAR ALBERTO NOYO RODRÍGUEZ

BAJO PROTESTA DE DECIR VERDAD QUE LOS ESTADOS FINANCIEROS Y SUS NOTAS, SON RAZONABLEMENTE CORRECTOS Y SON RESPONSABILIDAD DEL EMISOR
Las notas que acompañan al presente Estado Financiero son parte integral del mismo

RUBROS	MARZO DE 2024	MARZO DE 2023
--------	---------------	---------------

FLUJO DE EFECTIVO DE LAS ACTIVIDADES DE OPERACIÓN

ORIGEN	640,655,303.2	366,025,555.8
Impuestos	0.0	0.0
Cuotas y Aportaciones de Seguridad Social	0.0	0.0
Contribuciones de Mejoras	0.0	0.0
Derechos	0.0	0.0
Productos	0.0	0.0
Aprovechamiento	0.0	0.0
Ingresos por Ventas de Bienes y Servicios	0.0	0.0
PARTICIPACIONES, APORTACIONES, CONVENIOS, INCENTIVOS DERIVADOS DE LA COLABORACIÓN FISCAL, FONDOS DISTINTOS DE APORTACIONES, TRANSFERENCIAS, ASIGNACIONES, SUBSIDIOS Y SUBVENCIONES, Y PENSIONES Y JUBILACIONES.	632,211,185.0	352,023,298.5
Otros Orígenes de Operación	8,444,118.2	14,002,257.3
APLICACIÓN	473,885,489.3	274,849,324.5
Servicios Personales	157,137,130.9	128,963,052.9
Materiales y Suministros	1,972,472.2	822,050.1
Servicios Generales	15,987,230.3	20,173,126.9
Transferencias Internas y Asignaciones al Sector Público	0.0	0.0
Transferencias al Resto del Sector Público	0.0	0.0
Subsidios y Subvenciones	0.0	0.0
Ayudas Sociales	298,788,655.9	124,891,094.6
Pensiones y Jubilaciones	0.0	0.0
Transferencias a Fideicomisos, Mandatos y Contratos Análogos	0.0	0.0
Transferencias a la Seguridad Social	0.0	0.0
Donativos	0.0	0.0
Transferencias al Exterior	0.0	0.0
Participaciones	0.0	0.0
Aportaciones	0.0	0.0
Convenios	0.0	0.0
Otras Aplicaciones de Operación	0.0	0.0
FLUJOS NETOS DE EFECTIVO POR ACTIVIDADES DE OPERACIÓN	166,769,813.9	91,176,231.3

FLUJOS DE EFECTIVO DE LAS ACTIVIDADES DE INVERSIÓN

ORIGEN	44,436,731.8	11,860,296.7
Bienes Inmuebles, Infraestructura y Construcciones en Proceso		
Bienes Muebles		
Otros Orígenes de Inversión		
Estimación por Pérdida o Deterioro de Activos No Circulantes	44,436,731.8	11,860,296.7
APLICACIÓN	1,632,210.2	3,045,777.6
Bienes Inmuebles, Infraestructura y Construcciones en Proceso		
Bienes Muebles	1,632,210.2	3,045,777.6
Otras Aplicaciones de Inversión		
Estimación por Pérdida o Deterioro de Activos No Circulantes		
FLUJOS NETOS DE EFECTIVO POR ACTIVIDADES DE INVERSIÓN	42,804,521.6	8,814,519.1

FLUJOS DE EFECTIVO DE LAS ACTIVIDADES DE FINANCIAMIENTO

ORIGEN	76,429,026.2	39,135,213.8
Endeudamiento Neto	0.0	0.0
Interno		
Externo		
Otros Orígenes de Financiamiento	76,429,026.2	39,135,213.8
APLICACIÓN	281,627,222.0	114,330,811.4
Servicios de la Deuda		
Interno		
Externo		
Otras Aplicaciones de Financiamiento	281,627,222.0	114,330,811.4
FLUJOS NETO DE EFECTIVO POR ACTIVIDADES DE FINANCIAMIENTO	-205,198,195.8	-75,195,597.6
INCREMENTO / DISMINUCIÓN NETA EN EL EFECTIVO Y EQUIVALENTES AL EFECTIVO	4,376,139.7	24,795,152.8
EFECTIVO Y EQUIVALENTES AL EFECTIVO AL INICIO DEL EJERCICIO	273,386,329.6	248,591,176.8
EFECTIVO Y EQUIVALENTES AL EFECTIVO AL FINAL DEL EJERCICIO	277,762,469.3	273,386,329.6


<p style="font-size: small;">SUBDIRECTOR DE CONTABILIDAD</p> <p style="font-size: x-small; margin: 0;">Mtro. JUAN CARLOS PALOMEQUE MAYA</p>	<p style="font-size: small;">DIRECTORA DE PLANEACIÓN Y RECURSOS FINANCIEROS</p> <p style="font-size: x-small; margin: 0;">Mtra. MONICA CHALCIN GARCIA</p>	<p style="font-size: small;">SECRETARIO ADMINISTRATIVO</p> <p style="font-size: x-small; margin: 0;">LIC. CÉSAR ALBERTO HORTA RODRÍGUEZ</p>
---	---	---


BAJO PROTESTA DE DECIR VERDAD QUE LOS ESTADOS FINANCIEROS Y SUS NOTAS, SON RAZONABLEMENTE CORRECTOS Y SON RESPONSABILIDAD DEL EMISOR


Las notas que acompañan al presente Estado Financiero son parte integral del mismo

INSTITUTO ELECTORAL DE LA CIUDAD DE MÉXICO
SECRETARÍA ADMINISTRATIVA
ESTADO DE VARIACIÓN EN LA HACIENDA PÚBLICA / PATRIMONIO
AL 31 DE MARZO DE 2024

CONCEPTO	HACIENDA PÚBLICA / PATRIMONIO CONTRIBUIDO	HACIENDA PÚBLICA / PATRIMONIO GENERADO DE EJERCICIOS ANTERIORES	HACIENDA PÚBLICA / PATRIMONIO GENERADO DEL EJERCICIO	AJUSTES POR CAMBIOS DE VALOR	TOTAL
HACIENDA PÚBLICA / PATRIMONIO NETO AL FINAL DEL EJERCICIO 2022		0.0	0.0	0.0	0.0
CAMBIOS EN LA HACIENDA PÚBLICA / PATRIMONIO					
Aportaciones	562,185,727.0	0.0	0.0	0.0	562,185,727.0
Donaciones de Capital	562,185,727.0				
Actualizaciones de la Hacienda Pública / Patrimonio					
VARIACIONES DE LA HACIENDA PÚBLICA / PATRIMONIO NETO DEL EJERCICIO					
Resultados del Ejercicio (Ahorro / Desahorro)	0.0	13,275,638.0	-9,506,663.0	0.0	3,768,975.0
Resultados de Ejercicio Anteriores	0.0		9,506,663.00		-9,506,663.0
Revalúos		13,275,638.0			13,275,638.0
Reservas					
SALDO NETO EN LA HACIENDA PÚBLICA / PATRIMONIO 2023	562,185,727.0	13,275,638.0	-9,506,663.0	0.0	565,954,702.0
CAMBIOS EN LA HACIENDA PÚBLICA / PATRIMONIO 2023					
Aportaciones	-29,043,637.0	0.0	0.0	0.0	-29,043,637.0
Donaciones de Capital	-29,043,637.0				
Actualizaciones de la Hacienda Pública / Patrimonio					
VARIACIONES DE LA HACIENDA PÚBLICA / PATRIMONIO NETO DEL EJERCICIO					
Resultados del Ejercicio (Ahorro / Desahorro)	0.0	-9,506,663.0	3,113,651.0	0.0	-6,393,012.0
Resultados de Ejercicio Anteriores			-6,393,012.0		-6,393,012.0
Revalúos		9,506,663.00	9,506,663.0		0.0
Reservas					
SALDO NETO EN LA HACIENDA PÚBLICA / PATRIMONIO 2023	533,142,090.0	3,768,975.0	-6,393,012.0	0.0	530,518,053.0
CAMBIOS EN LA HACIENDA PÚBLICA / PATRIMONIO 2024					
Aportaciones	31,140.5	0.0	0.0	0.0	31,140.5
Donaciones de Capital	31,140.5				31,140.5
Actualizaciones de la Hacienda Pública / Patrimonio					
VARIACIONES DE LA HACIENDA PÚBLICA / PATRIMONIO NETO DEL EJERCICIO					
Resultados del Ejercicio (Ahorro / Desahorro)	0.0	-6,393,010.4	173,162,825.9	0.0	166,769,815.5
Resultados de Ejercicios Anteriores			166,769,813.9		166,769,813.9
Revalúos		-6,393,010.4	6,393,012.0		1.6
Reservas					
SALDO NETO EN LA HACIENDA PÚBLICA / PATRIMONIO 2024	533,173,230.5	-2,624,035.4	166,769,813.9	0.0	697,319,009.0

SUBDIRECTOR DE CONTABILIDAD

 MTR. JUAN CARLOS PALOMEQUE MAYA

DIRECTORA DE PLANEACIÓN Y RECURSOS FINANCIEROS

 MTRA. MÓNICA CHALCHÍ GARCÍA


SECRETARIO ADMINISTRATIVO

 LIC. CÉSAR ALBERTO HOYOS RODRÍGUEZ

BAJO PROTESTA DE DECIR VERDAD QUE LOS ESTADOS FINANCIEROS Y SUS NOTAS, SON RAZONABLEMENTE CORRECTOS Y SON RESPONSABILIDAD DEL EMISOR
 Las notas que acompañan al presente Estado Financiero son parte integral del mismo


INSTITUTO ELECTORAL DE LA CIUDAD DE MÉXICO
SECRETARÍA ADMINISTRATIVA
ESTADO ANALÍTICO DE LA DEUDA Y OTROS PASIVOS
AL 31 DE MARZO DE 2024

DENOMINACIÓN DE LAS DEUDAS	MONEDA DE CONTRATACIÓN	INSTITUCIÓN O O PAÍS ACREEDOR	SALDO INICIAL DEL PERIODO	SALDO FINAL DEL PERIODO
DEUDA PÚBLICA				
CORTO PLAZO				
DEUDA INTERNA				
Instituciones del Crédito				
Títulos y Valores				
Arrendamientos Financieros				
DEUDA EXTERNA				
Organismos Financieros Internacionales				
Deuda Bilateral				
Títulos y Valores				
Arrendamientos Financieros				
SUBTOTAL A CORTO PLAZO				
LARGO PLAZO				
DEUDA INTERNA				
Instituciones del Crédito				
Títulos y Valores				
Arrendamientos Financieros				
DEUDA EXTERNA				
Organismos Financieros Internacionales				
Deuda Bilateral				
Títulos y Valores				
Arrendamientos Financieros				
SUBTOTAL A LARGO PLAZO				
OTROS PASIVOS			347,387,300.7	145,243,567.8
TOTAL DEUDA Y OTROS PASIVOS			347,387,300.7	145,243,567.8

SUBDIRECTOR DE CONTABILIDAD


 MTRD. JUAN CARLOS PALOMEQUE MAYA

DIRECTORA DE PLANEACIÓN Y RECURSOS FINANCIEROS


 MTRA. MÓNICA CHALCHUY GARCÍA

SECRETARIO ADMINISTRATIVO


 LIC. CÉSAR ALBERTO HOJO RODRÍGUEZ

BAJO PROTESTA DE DECIR VERDAD QUE LOS ESTADOS FINANCIEROS Y SUS NOTAS, SON RAZONABLEMENTE CORRECTOS Y SON RESPONSABILIDAD DEL EMISOR

Las notas que acompañan al presente Estado Financiero son parte integral del mismo

INSTITUTO ELECTORAL DE LA CIUDAD DE MÉXICO
SECRETARÍA ADMINISTRATIVA
ESTADO ANALÍTICO DEL ACTIVO
AL 31 DE MARZO DE 2024

CONCEPTO	SALDO	CARGOS	ABONOS	SALDO	VARIACION
	INICIAL	DEL PERIODO	DEL PERIODO	FINAL	DEL PERIODO
ACTIVO	877,905,355.3	7,392,110,426.6	7,427,453,205.1	842,562,576.8	-35,342,778.5
ACTIVO CIRCULANTE	351,584,867.5	7,351,034,308.8	7,422,323,021.4	280,296,154.9	-71,288,712.6
Efectivo y Equivalentes	350,903,204.2	6,714,348,175.1	6,787,488,910.0	277,762,469.3	-73,140,734.9
Derechos a Recibir Efectivo o Equivalentes	681,663.3	636,686,133.7	634,834,111.4	2,533,685.6	1,852,022.3
Derechos a Recibir Bienes o Servicios					
Inventarios					
Almacenes					
Estimación por Pérdida o Deterioro de Activos Circulantes					
Otros Activos Circulantes					
ACTIVO NO CIRCULANTE	526,320,487.8	41,076,117.8	5,130,183.7	562,266,421.9	35,945,934.1
Inversiones Financieras a Largo Plazo	4,968,506.1	41,076,117.8	5,130,183.7	40,914,440.2	35,945,934.1
Derechos a Recibir Efectivo o Equivalentes a Largo Plazo	299,131.7	0.0	0.0	299,131.7	0.0
Bienes Inmuebles, Infraestructura y Construcciones en Proceso	510,775,036.4	0.0	0.0	510,775,036.4	0.0
Bienes Muebles	235,415,501.3			235,415,501.3	0.0
Activos Intangibles	0.0		0.0	0.0	0.0
Depreciación, Deterioro y Amortización Acumulada de Bienes	-225,137,687.7			-225,137,687.7	0.0
Activos Diferidos					
Estimación por Pérdida o Deterioro de Activos No Circulantes					
Otros Activos No Circulantes					

SUBDIRECTOR DE CONTABILIDAD

MTRO. JUAN CARLOS PALOMEQUE MAYA

DIRECTORA DE PLANEACIÓN Y RECURSOS FINANCIEROS

MTRA. MÓNICA CHALCHY GARCÍA

SECRETARIO ADMINISTRATIVO

LIC CÉSAR ALBERTO HOYO RODRÍGUEZ

BAJO PROTESTA DE DECIR VERDAD QUE LOS ESTADOS FINANCIEROS Y SUS NOTAS, SON RAZONABLEMENTE CORRECTOS Y SON RESPONSABILIDAD DEL EMISOR

Las notas que acompañan al presente Estado Financiero son parte integral del mismo

a) NOTAS DE GESTIÓN ADMINISTRATIVA

1. Autorización e Historia

El 5 de enero de 1999, se publicó en la Gaceta Oficial del Distrito Federal el Código Electoral del Distrito Federal, en cuyo Libro Tercero se creó el Instituto Electoral del Distrito Federal, abriendo sus puertas el 15 de enero de 1999.

Mediante Acuerdo del Consejo General del Instituto Electoral del Distrito Federal ACU-15-02, por el que se aprueba modificar la estructura de la Unidad de Contraloría Interna y el Catálogo General de Cargos y Puestos del Instituto Electoral del Distrito Federal.

Con Acuerdo del Consejo General del Instituto Electoral del Distrito Federal mediante Acuerdo ACU-21-04, por el que aprueba modificar la estructura orgánica de la Dirección Ejecutiva de Organización y Geografía Electoral del IEDF, y se modifica la estructura del Instituto Electoral del Distrito Federal, aprobada por este Órgano Superior de Dirección, el 31 de marzo de 1999.

El Consejo General del Instituto Electoral del Distrito Federal, mediante Acuerdo ACU-011-08, aprobó la reestructura orgánico funcional del Instituto Electoral del Distrito Federal.

A lo largo de su historia el Instituto Electoral del Distrito Federal ha sufrido cambios en su estructura a efecto de mejorar su desempeño, debiéndose destacar que el 20 de diciembre de 2010 se publicó en la Gaceta Oficial del Distrito Federal el Código de Instituciones y Procedimientos Electorales del Distrito Federal, el cual ordenó diversas modificaciones a la estructura orgánica-funcional del Instituto Electoral del Distrito Federal.

Derivado de lo anterior, el Consejo General del Instituto Electoral del Distrito Federal mediante Acuerdos ACU-02-11 y ACU-14-11 aprobó la modificación a la estructura orgánica-funcional del Instituto Electoral del Distrito Federal

El Consejo General del Instituto Electoral del Distrito Federal mediante Acuerdo ACU-42-16, aprobó las modificaciones a la estructura orgánica funcional del Instituto Electoral del Distrito Federal, en acatamiento a lo previsto en el Estatuto del Servicio Profesional Electoral Nacional y del personal de la Rama Administrativa.

El 7 de junio de 2017, se publicó en la Gaceta Oficial de la Ciudad de México, Decreto que contiene las observaciones del Jefe de Gobierno de la Ciudad de México respecto del diverso por el que se abroga el Código de Instituciones y Procedimientos Electorales del Distrito Federal y la Ley Procesal Electoral del Distrito Federal y se expide el Código de Instituciones y Procedimientos Electorales de la Ciudad de México y la Ley Procesal Electoral para Ciudad de México; el 12 de agosto de 2019 se expide la Ley de Participación Ciudadana de la Ciudad de México y se abroga la Ley de Participación Ciudadana del Distrito Federal.

El 4 de agosto, mediante Acuerdo del Consejo General del Instituto Electoral de la Ciudad de México, IECM/ACU-CG-016/2017, por el que se aprueba el Reglamento Interior del Instituto Electoral de la Ciudad de México, con motivo de la expedición y entrada en vigor del Código de Instituciones y Procedimientos Electorales de la Ciudad de México.

El 4 de agosto, mediante Acuerdo del Consejo General del Instituto Electoral de la Ciudad de México, IECM/ACU-CG-035/2017, por el que se aprueban modificaciones a la estructura orgánica funcional del Instituto Electoral de la Ciudad de México, en acatamiento en las disposiciones en materia electoral de la Constitución Política de la Ciudad de México y del Código de Instituciones y Procedimientos Electorales de la Ciudad de México.

El 28 de febrero de 2019, el Consejo General, mediante acuerdo IECM/ACU-CG-021/2019, aprobó la creación de la Unidad Técnica de Género y Derechos Humanos del Instituto Electoral de la Ciudad de México. Asimismo, a través del Acuerdo IECM/ACU-CG-022/2019, aprobó la modificación al Reglamento Interior de este Instituto.

El 2 de junio de 2022, mediante Acuerdo del Consejo General del Instituto Electoral de la Ciudad de México, IECM/ACU-CG-042/2022, por el que se aprueban las Acciones Generales para llevar a cabo el Proceso de Transición, en cumplimiento al artículo Cuarto Transitorio del Decreto por el que se reforman, adicionan, modifican y derogan diversos artículos del Código de Instituciones y Procedimientos Electorales de la Ciudad de México, publicado el 2 de junio de 2022, en la Gaceta Oficial de la Ciudad de México; y por el que se crea el Comité Técnico Especial Temporal para los trabajos de la Reestructura Orgánica del Instituto.

El 2 de junio de 2022, mediante Acuerdo del Consejo General del Instituto Electoral de la Ciudad de México, IECM/ACU-CG-050/2022, por el que se aprueba el Dictamen por el que se adecua la Estructura Orgánica y Funcional del Instituto Electoral de la Ciudad de México, en cumplimiento al Decreto por el que se reforman, adicionan y derogan diversos artículos del Código de Instituciones y Procedimientos Electorales de la Ciudad de México, publicado en la Gaceta Oficial de la Ciudad de México el 02 de junio de 2022 y aprobado el 1 de septiembre.

2. Panorama Económico y Financiero

La principal condición económico-financiera bajo la cual la Entidad estuvo operando fue: Las aportaciones del Gobierno de la Ciudad de México, los cuales influyeron en la toma de decisiones de tipo administrativo y funcional para dar cumplimiento a las metas institucionales establecidas.

Durante el ejercicio fiscal las condiciones del país fueron bajo un ambiente no inflacionario.



3. Organización y Objeto Social

a) Objeto social

A través del Instituto Electoral se realiza la organización, el desarrollo y la vigilancia de los procesos electorales para las elecciones de Jefatura de Gobierno, diputaciones al Congreso y de las alcaldías en la Ciudad de México, así como de los procesos de participación ciudadana; también tendrá a su cargo el diseño y la implementación de las estrategias, programas, materiales y demás acciones orientadas al fomento de la educación cívica y la construcción de ciudadanía.

b) Principal actividad

- 1 Contribuir al desarrollo de la vida democrática;
- 2 Fortalecer el régimen de asociaciones políticas;
- 3 Garantizar a la ciudadanía el ejercicio de los derechos político-electorales y vigilar el cumplimiento de sus obligaciones;
- 4 Garantizar el derecho al voto de las personas en prisión preventiva sin sentencia firme, de conformidad con lo establecido en el presente Código.
- 5 Garantizar la celebración periódica, auténtica y pacífica de las elecciones para renovar a los integrantes del Congreso de la Ciudad de México, al Jefe de Gobierno y de la Alcaldías;
- 6 Garantiza el principio de paridad de género y el respeto a los derechos humanos de las mujeres en el ámbito político y electoral;
- 7 Garantizar la realización de los procesos electivos de los órganos de representación ciudadana e instrumentos de participación ciudadana, conforme a la Ley de Participación;
- 8 Preservar la autenticidad y efectividad del sufragio;
- 9 Promover el voto y la participación ciudadana y la construcción de ciudadanía;
- 10 Difundir la cultura cívica democrática y de la participación ciudadana; y
- 11 Contribuir al desarrollo y adecuado funcionamiento de la institucionalidad democrática, en su ámbito de atribuciones;
- 12 Impulsará la democracia digital abierta, basada en tecnologías de información y comunicación.

c) Ejercicio fiscal

El presente documento presenta la información financiera del 1° de enero al 31 de marzo de 2024

d) Régimen jurídico

La normatividad aplicable al Instituto Electoral de la Ciudad de México entre otras son:

- 1 Constitución Política de los Estados Unidos Mexicanos
- 2 Constitución Política de la Ciudad de México.
- 3 Ley General de Contabilidad Gubernamental
- 4 Ley del Impuesto Sobre la Renta y su Reglamento
- 5 Ley del Impuesto al Valor Agregado y su Reglamento
- 6 Ley General de Transparencia y Acceso a la Información Pública
- 7 Ley de Participación ciudadana de la Ciudad de México
- 8 Ley de Austeridad, Transparencia en Remuneraciones, Prestaciones y Ejercicio de Recursos de la Ciudad de México
- 9 Ley Procesal Electoral para la Ciudad de México
- 10 Lineamientos en materia de Adquisiciones, Arrendamientos y Prestación de Servicios de la Ciudad de México
- 11 Normas Generales de Programación, Presupuesto y Contabilidad del Instituto Electoral de la Ciudad de México
- 12 Código Fiscal de la Federación y su Reglamento
- 13 Código Fiscal de la Ciudad de México
- 14 Código de Instituciones y Procedimientos Electorales de la Ciudad de México
- 15 Estatuto de Gobierno de la Ciudad de México
- 16 Estatuto del Servicio Profesional Electoral y demás personal que labore en el Instituto Electoral de la Ciudad de México
- 17 Lineamientos, Procedimientos y Circulares Emitidas por el Instituto Electoral de la Ciudad de México, entre otros.

e) Consideraciones fiscales del ente:

El régimen fiscal para las entidades públicas es el correspondiente a personas morales con fines no lucrativos y sus obligaciones fiscales se determinan conforme al objetivo y funciones asignadas en la Constitución Política del Estado Libre y Soberano de México, en la Ley que les da origen o en su Decreto de Creación, salvo los casos en que se realicen actividades distintas a la prestación de servicios públicos.

Tributa en el régimen fiscal título III de la ley del Impuesto Sobre la Renta, que regula a las personas morales con fines no lucrativos y por lo tanto no son sujetos del Impuesto Especial sobre Producción y Servicios, ni de la participación de Utilidades a los Trabajadores.

Tiene las obligaciones como retenedor del Impuesto Sobre la Renta (ISR) en los capítulos de ingresos por salarios y en general por la prestación de un servicio personal subordinado, actividades profesionales (honorarios), sobre los cuales se aplican las disposiciones de la Ley del I.V.A. en materia de retenciones y enteros.

No realiza actos gravados para IVA.

Está obligado a pagar cuotas de seguridad social ante el ISSSTE, SAR Y FOVISSSTE, entre otros.

f) Estructura organizacional básica

- 1 El Consejo General.
- 2 La Junta Administrativa.
- 3 Órganos Ejecutivos: La Secretaría Ejecutiva, La Secretaría Administrativa, así como las respectivas Direcciones Ejecutivas.
- 4 Órganos con Autonomía Técnica y de Gestión. La Contraloría General y la Unidad Técnica Especializada de Fiscalización.
- 5 Órganos Técnicos: Las Unidades Técnicas.
- 6 Órganos Desconcentrados: Las Direcciones Distritales y Consejos Distritales.
- 7 Mesas Directivas de Casilla.

g) Fideicomisos, mandatos y análogos de los cuales es fideicomitente o fiduciario

- 1 Fideicomiso número 2188-7.
Disponibilidad de recursos al 31 de marzo de 2024: \$ 39,992,774.2 pesos.
- 2 Fideicomiso número 16551-2.
Disponibilidad de recursos al 31 de marzo de 2024: \$ 921,666.0 pesos.

4. Bases de Preparación de los Estados Financieros

Los estados financieros han sido preparados por la Administración del Instituto Electoral con apego a lo establecido en las Leyes, Normas y demás disposiciones gubernamentales aplicables en la materia, como son: Ley General de Contabilidad Gubernamental, la Ley Federal de Presupuesto y Responsabilidad Hacendaria y su Reglamento, así como la normativa emitida por el Consejo Nacional de Armonización Contable (CONAC), y en observancia además de la Normatividad Contable y Presupuestal de la Administración Pública de la Ciudad de México, entre otras.

La contabilidad registra a detalle cuentas de activo, pasivo, patrimonio, costos y gastos, así como cuentas de orden, de conformidad con el catálogo de cuentas del Instituto. El registro de las operaciones financieras y presupuestales está respaldada por los documentos originales comprobatorios y justificantes correspondientes. Los registros consideran valores devengados, es decir, el registro de las transacciones se efectúa conforme a la fecha de su realización, independientemente a la de su pago, y se aplican los postulados de contabilidad Gubernamental emitidos por el CONAC

La información de los presentes Estados Financieros, se presenta con la información disponible en virtud de la suspensión de actividades, derivadas de la contingencia sanitaria por el COVID-19, la cual, se estima, no deberá presentar variaciones significativas a lo informado.

5. Políticas de Contabilidad Significativas

a) Actualización:

Las inversiones se registran a su costo de adquisición o construcción, incluyendo todos los gastos y costos relacionados con la adquisición, así como el Impuesto al Valor Agregado.

Las adquisiciones de activo fijo se registran como inversión, en el momento en que se adquieren los bienes y se reconocen en los egresos del ejercicio, afectando el activo fijo y bancos y la depreciación del activo como gasto.

A partir del mes de marzo de 2017 el Instituto Electoral de la Ciudad de México, reconoce la depreciación de los bienes muebles, inmuebles e intangibles.

b) Informar sobre la realización de operaciones en el extranjero y de sus efectos en la información financiera gubernamental.

El Instituto Electoral de la Ciudad de México no tiene operaciones en el extranjero.

c) Método de valuación de la inversión en acciones en el Sector Paraestatal

El Instituto Electoral de la Ciudad de México, no tiene inversión en acciones en el Sector Paraestatal.

d) Sistema y método de valuación de inventarios.

El Instituto Electoral de la Ciudad de México, utiliza, el costo promedio como método de valuación de inventarios.

e) Beneficios a empleados:

El Instituto Electoral de la Ciudad de México, cuenta, con un cálculo actuarial actualizado de su pasivo laboral, con la finalidad de estimar el valor presente de gastos por este concepto al 31 de diciembre de 2023.

f) Provisiones:

Las obligaciones laborales relacionadas con la prima de antigüedad, las indemnizaciones y compensaciones que se tengan que pagar a los empleados que dejen de prestar sus servicios bajo ciertas circunstancias, incluso por despidos injustificados resueltos por los tribunales correspondientes, se reconocen contablemente en el ejercicio en que se pagan y se afecta el pasivo respectivo.

El Instituto Electoral de la Ciudad de México, cuenta con la creación de un pasivo laboral para hacer frente a situaciones de contingencias o programadas en las cuales se tenga que liquidar una relación laboral, en este sentido, el IECM cuenta con un estudio actuarial al 31 de diciembre de 2023.

g) Reservas: objetivo de su creación, monto y plazo.

No aplica

h) Cambios en políticas contables y corrección de errores junto con la revelación de los efectos que se tendrá en la información financiera del ente público, ya sea retrospectivos o prospectivos.

El Instituto Electoral de la Ciudad de México, se encuentra, en proceso constante de implementación integral de la adopción de la Ley General de Contabilidad Gubernamental, lo cual implicará cambios en sus políticas contables y procedimientos administrativos.

i) Reclasificaciones:

Todas las reclasificaciones están impactadas en los estados financieros que se presentan.

j) Depuración y cancelación de saldos.

La depuración de aquellos saldos contables que por su propia naturaleza se deben reclasificar o cancelar de conformidad con lo estipulado en la norma emitida por la autoridad competente, se realiza constantemente y están impactadas en la información financiera que se presenta.

6. Posición en Moneda Extranjera y Protección por Riesgo Cambiario

No Aplica



7. Reporte Analítico del Activo

- a) Vida útil, porcentajes de depreciación y amortización utilizados en los diferentes tipos de activos, o el importe de las pérdidas por deterioro reconocidas
- El Instituto Electoral de la Ciudad de México utiliza la "Guía de vida útil estimada y porcentajes de depreciación", considerando un uso normal y adecuado a las características del bien.
- b) Cambios en el porcentaje de depreciación y amortización y en el valor de los activos ocasionado por deterioro.
- No existió en el periodo a reportar ningún cambio en el porcentaje de depreciación y amortización y en el valor de los activos ocasionado por deterioro
- c) Importe de los gastos capitalizados en el ejercicio, tanto financieros como de investigación y desarrollo.
- No existió en el periodo a reportar ningún cambio en el importe de los gastos capitalizados en el ejercicio, tanto financieros como de investigación y desarrollo
- d) Riesgos por tipo de cambio o tipo de interés de las inversiones financieras.
- Las inversiones se realizan exclusivamente en deuda de papel gubernamental y de bajo riesgo
- e) Valor en el ejercicio de los bienes construidos por la entidad.
- No hay información de bienes construidos por el Instituto en el periodo a reportar
- f) Otras circunstancias de carácter significativo que afecten el activo, tales como bienes en garantía, señalados en embargos, litigios, títulos de inversiones entregados en garantías, baja significativa del valor de inversiones financieras, etc.
- El Instituto no tiene ningún bien en garantía que comprometa su activo
- g) Desmantelamiento de activos, procedimientos, implicaciones, efectos contables.
- No aplica**
- h) Administración de activos; planeación con el objetivo de que el ente los utilice de manera más efectiva.
- a) Inversiones en valores.
- No aplica**
- b) Patrimonio de Organismos Descentralizados de Control Presupuestario Indirecto.
- No aplica**
- c) Inversiones en empresas de participación mayoritaria.
- No aplica**
- d) Inversiones en empresas de participación minoritaria.
- No aplica**
- e) Inversiones en empresas de participación minoritaria.
- No aplica**

8. Fideicomisos, Mandatos y Análogos

- a) Por ramo administrativo que los reporta.
No Aplica
- b) Enlistar los de mayor monto de disponibilidad, relacionando aquéllos que conforman el 80% de las disponibilidades.

1. Fideicomiso BANORTE 2188-7:

De conformidad con el acuerdo ACU-034-07 de fecha 5 de diciembre de 2007 se aprobó la constitución de un fideicomiso que tiene por objeto el incremento del patrimonio del Instituto, consistente en la adquisición de bienes muebles e inmuebles y para la conformación inicial de la reserva del pasivo laboral del Instituto con sus trabajadores.

Con fecha 21 de diciembre de 2007 se celebró el contrato de fideicomiso No. 2188-7 revocable de inversión y administración entre Banco Mercantil del Norte, S.A., Institución de Banca Múltiple, Grupo Financiero Banorte (Fiduciario) y el Instituto (Fideicomitente) siendo fines del fideicomiso, entre otros, los siguientes:

Que la fiduciaria invierta, reinvierta y administre el patrimonio del fideicomiso.

La Fiduciaria en acatamiento de las instrucciones escritas por el fideicomitente entregue al mismo mediante abono en cuenta bancaria las cantidades que le indique.

Asimismo, la Fiduciaria está facultada para cargar al patrimonio del fideicomiso todos los gastos, comisiones o cualquier otra erogación que se deriven de la administración e inversión de los recursos del fideicomiso. El fideicomiso tendrá una duración de 5 años.

El 22 de abril de 2008, fue celebrado el primer convenio modificatorio al contrato de fideicomiso No. 2188-7 signado entre Banco Mercantil del Norte, S.A., Institución de Banca Múltiple, Grupo Financiero Banorte y el Instituto.

INSTITUTO ELECTORAL DE LA CIUDAD DE MÉXICO
NOTAS A LOS ESTADOS FINANCIEROS
1° DE ENERO AL 31 DE MARZO DE 2024
CIFRAS EN PESOS

Con base al Segundo Convenio Modificatorio al contrato de Fideicomiso de Inversión y Administración identificado con el Número 2188-7 BANORTE, de fecha diez de noviembre de 2009, en la Cláusula Modificada Décima Sexta. Vigencia : La duración de "EL FIDEICOMISO", será la necesaria para cumplir con los fines del mismo y podrá extinguirse por cualquiera de las causas a que se refiere el artículo 392, de la Ley General de Títulos y Operaciones de Crédito, a excepción de la señalada en la fracción VI, del mismo artículo ya que "LA FIDEICOMITENTE" no se reserva el derecho de revocarlo, pero si determinar su extinción en apego a las decisiones del Consejo General de el " IEDF".

En cumplimiento al ACU-08-10 de fecha 27 de enero de 2010 en el cual, el Consejo General del Instituto Electoral del Distrito Federal, instruye celebrar un tercer convenio modificatorio al fideicomiso 2188-7 a efecto de que el objeto del mismo contemple la cobertura de las erogaciones derivadas del arrendamiento, mantenimiento y adecuación de los bienes inmuebles que requiere el IEDF para el desarrollo de sus funciones

Con el Acuerdo núm.CTF-2188-7/005/2021, del 29 de julio de 2021, el Comité Técnico del Fideicomiso autorizó la remisión a la Fiduciaria Banorte el Cuarto Convenio Modificatorio al Contrato de Fideicomiso Público, no Paraestatal, Irrevocable e Irreversible núm. 21887. Lo anterior, a efecto de concluir el proceso de formalización de dicho convenio Modificatorio.

En el Cuarto Convenio Modificatorio al Contrato de Fideicomiso Público, no Paraestatal, Irrevocable e Irreversible núm 2188-7, el Instituto Electoral de la Ciudad de México y la Fiduciaria Banorte acordaron modificar la totalidad de las cláusulas y reexpresar el Fideicomiso, considerando que su objeto principal consiste en el pago de la contraprestación por la Adquisición y gastos correlativos de bienes muebles e inmuebles para incrementar el patrimonio del IECM, así como la constitución de una reserva laboral. El costo por la firma del Cuarto Convenio Modificatorio ascendió a \$10,400.00 pesos, mismos, que se autorizó la erogación con cargo al patrimonio del Fideicomiso.



2. Fideicomiso BANAMEX 16551-2, Urnas electrónicas

Con base en el acuerdo ACU-959-09 de fecha 18 de diciembre de 2009 se aprobó la constitución de un fideicomiso que tendrá por objeto favorecer la incorporación y el desarrollo de instrumentos tecnológicos para la organización de procesos electorales y de participación ciudadana, con una aportación inicial de 56,500,000.00 pesos.

Con fecha 29 de enero de 2010 se celebró el contrato de fideicomiso No. 16551-2 público, no paraestatal, revocable e irreversible entre Banco Nacional de México, S.A., integrante del Grupo Financiero Banamex (Fiduciario) y el Instituto (Fideicomitente) siendo fines del fideicomiso, entre otros:

Conformación de un fondo financiero que permita al Instituto la incorporación y el desarrollo de instrumentos tecnológicos para la organización de procesos electorales y de participación ciudadana en el Distrito Federal.

Asimismo, la Fiduciaria está facultada para cargar al patrimonio del fideicomiso todos los gastos, comisiones o cualquier otra erogación que se deriven de la administración e inversión de los recursos del fideicomiso.

1er Convenio modificatorio al contrato de fideicomiso 16551-2 de fecha 28 de diciembre de 2011, referente a las modificaciones de las cláusulas V, VII, VIII y IX concerniente al objeto del fideicomiso, establecimiento del comité técnico, funcionamiento y facultades, así como obligaciones de dicho comité.

La duración del fideicomiso será la necesaria para cumplir con el fin del mismo.

9. Reporte de la Recaudación

No Aplica

10. Información sobre la Deuda y el Reporte Analítico de la Deuda

No Aplica

11. Calificaciones otorgadas

No Aplica

12. Proceso de Mejora

El Instituto Electoral está inmerso en un proceso continuo de mejora administrativa y organizacional operativa.

13. Información por Segmentos

No Aplica

14. Eventos Posteriores al Cierre

No han ocurrido hechos en el período posterior al mes de marzo que afecten económicamente estas cifras o que den mayor evidencia sobre las mismas.

15. Partes Relacionadas

No existen partes relacionadas que pudieran ejercer influencia significativa sobre la toma de decisiones financieras y operativas.

16. Responsabilidad sobre la Presentación Razonable de la Información Contable

b) NOTAS DE DESGLOSE

1) NOTAS AL ESTADO DE ACTIVIDADES

Ingresos y Otros beneficios:

1. Los ingresos recibidos durante el período del 1° de enero al 31 de marzo de 2024, son de \$ 640,655,303.2 pesos y se integran de la siguiente manera:


INGRESOS Y OTROS BENEFICIOS (CIFRAS EN PESOS)		
RUBRO	MARZO 2024	MARZO 2023
Ingresos y Otros Beneficios	640,655,303.2	366,025,555.8
Participaciones, Aport., Transf., Asignaciones, Subsidios y otras ayudas	632,211,185.0	352,023,298.5
Transferencias y aportaciones del Gobierno de la CDMX	632,211,185.0	352,023,298.5
Otros Ingresos y Beneficios	8,444,118.2	14,002,257.3
Ingresos Financieros	8,070,396.0	6,402,945.5
Disminución de exceso de provisiones	286,680.6	3,528,373.6
Otros ingresos y beneficios varios	87,041.6	4,070,938.2
TOTAL	640,655,303.2	366,025,555.8

Gastos y Otros Pérdidas:

1. Los gastos de funcionamiento del período del 1° de enero al 31 de marzo de 2024, tienen un saldo de \$ 175,096,833.4 pesos del importe antes mencionado, el pago de sueldos por Servicios Personales representan el gasto principal, seguido del pago por concepto de Servicios Generales.

Las Transferencias, Asignaciones, Subsidios y Otras Ayudas del período del 1° de enero al 31 de marzo de 2024, tienen un saldo de \$ 298,788,655.9 pesos correspondiente a las Ayudas Sociales otorgadas a las Asociaciones Políticas y el saldo de \$ Cero pesos correspondiente a las Transferencias a Fideicomisos, Mandatos y Contratos Análogos.





INSTITUTO ELECTORAL DE LA CIUDAD DE MÉXICO
NOTAS A LOS ESTADOS FINANCIEROS
 1° DE ENERO AL 31 DE MARZO DE 2024
 CIFRAS EN PESOS

El saldo de Otros gastos y Pérdidas Extraordinarias del 1° de enero al 31 de marzo de 2024, tiene saldo de \$ Cero pesos y corresponde a las Depreciaciones, Deterioros, Obsolescencias y Amortizaciones.

GASTOS Y OTRAS PERDIDAS (CIFRAS EN PESOS)		
RUBRO	MARZO 2024	MARZO 2023
Gastos de Funcionamiento	175,096,833.4	149,958,229.9
Servicios Personales	157,137,130.9	128,963,052.9
Materiales y Suministros	1,972,472.2	822,050.1
Servicios Generales	15,987,230.3	20,173,126.9
Transferencias, Asignaciones, Subsidios y Otras Ayudas	298,788,655.9	124,891,094.6
Ayudas Sociales	298,788,655.9	124,891,094.6
Transferencias a Fideicomisos, Mandatos y Contratos Análogos	0.0	0.0
Otros Gastos y Pérdidas Extraordinarias	0.0	0.0
Estimaciones, Depreciaciones, Deterioros, Obsolescencias y Amortizaciones	0.0	0.0
TOTAL	473,885,489.3	274,849,324.5

II) NOTAS AL ESTADO DE SITUACIÓN FINANCIERA

ACTIVO

Efectivo y Equivalentes

1. La cuenta de efectivo y equivalentes reflejan el saldo de \$ 277,762,469.3 pesos al 31 de marzo de 2024 y se integra como sigue:

EFECTIVO Y EQUIVALENTES (CIFRAS EN PESOS)		
RUBRO	MARZO 2024	MARZO 2023
Efectivo	36,400.0	15,000.0
Bancos a Corto Plazo	45,392,704.8	24,382,634.9
Banco Mercantil del Norte S.A. de C.V.	35,367,064.1	29,009.3
BBVA Bancomer, S.A. de C.V.	9,996,493.6	24,323,740.3
Fondo de Ahorro de los trabajadores Cta. Terminación 0413	-633.0	0.0
BTE Fideicomiso 2188-7 Reserva Laboral	18.0	0.0
BTE Fideicomiso 2188-7 Inmuebles	-5.0	29,885.4
BANAMEX, S.A. de C.V. Cta. Terminación 739	29,767.1	0.0
Inversiones a Corto Plazo menor a 3 meses	232,333,364.5	248,988,694.6
BBVA Bancomer Fondos de Inversión BMRGOB3 NC2	227,902,092.0	218,920,809.0
Banorte Fondos de Inversión 0507317720 NTEGUB E5	0.0	30,067,885.6
Banorte Cta 072180011827324220	4,431,272.5	0.0
TOTAL	277,762,469.3	273,386,329.6

2. El saldo al 31 de marzo de 2024, es de \$ 2,533,685.6 pesos y se integra:

El saldo de \$ 1,898,298.7 pesos corresponde al otorgamiento de gastos a comprobar de las Sedes Distritales

El saldo de \$ 1,510,652.1 pesos corresponden a los depósitos en garantía, derivados de los contratos de arrendamientos de inmuebles donde se ubican las Sedes Distritales.

DERECHOS A RECIBIR EFECTIVO Y EQUIVALENTES Y BIENES O SERVICIOS (CIFRAS EN PESOS)		
RUBRO	MARZO 2024	MARZO 2023
Derechos a Recibir Efectivo o Equivalentes	1,898,298.7	1,051,855.9
Deudores Diversos menor a 365 días	1,898,298.7	1,051,855.9
Adeudos de trabajadores	8,377.8	1,051,855.9
Otros Adeudos de trabajadores	1,889,920.9	0.0
Reintegro de viáticos	0.0	0.0
Cuentas por cobrar a corto plazo	-876,432.6	-874,368.7
Cuentas por cobrar a corto plazo	-876,432.6	-874,368.7
	0.0	
Ingresos por recuperar a corto plazo	1,167.4	1,167.0
Ingresos por recuperar a corto plazo	1,167.4	1,167.0
Otros Derechos a Recibir Efectivo o Equivalentes a Corto Plazo	0.0	0.0
Otros Derechos a Recibir Efectivo o Equivalentes a Corto Plazo	0.0	0
Depósitos en Garantía a 365 días	1,510,652.1	1,265,860.0
Sedes Distritales	1,510,652.1	1,265,860.0
TOTAL	2,533,685.6	1,444,514.2

Inventarios

4. No aplica

Almacenes

5. No aplica

INVENTARIOS (CIFRAS EN PESOS)		
INTEGRACION	MARZO 2024	MARZO 2023
No aplica		
TOTAL		

Inversiones Financieras

6. El Instituto Electoral de la Ciudad de México al 31 de marzo de 2024, tiene dos fideicomisos, el primero, el Fideicomiso Público Paraestatal, Irrevocable e Irreversible Banorte No. 2188-7 con la Subcuenta de Bienes Muebles e Inmuebles y la Subcuenta de Reserva Laboral, ambas subcuentas suman un saldo de \$ 39,992,774.2 pesos y la administración de dicho fideicomiso esta entre el Banco Mercantil del Norte S.A. Institución de Banca Múltiple, Grupo Financiero Banorte (Fiduciario) y el Instituto Electoral de la Ciudad de México (Fideicomitente), el segundo fideicomiso de BANAMEX No.16551-2 Público no Paraestatal, Revocable e Irreversible entre el Banco Nacional de México S.A. integrante del Grupo Financiero Banamex (Fiduciario) y el IECM, (Fideicomitente) cuyo saldo al 31 de marzo de 2024, es de \$ 921,666.0 pesos

7. La valuación del patrimonio de los fideicomisos se reconoce en el activo no circulante y se registra con base a las operaciones de ingresos y egresos realizadas en el periodo correspondiente.

INVERSIONES FINANCIERAS (CIFRAS EN PESOS)		
RUBRO	MARZO 2024	MARZO 2023
Inversiones Financieras a Largo Plazo	40,914,440.2	22,354,259.0
Fideicomiso Banorte, Subcuenta Inmuebles	8,660,405.3	1,184,803.6
Fideicomiso Banorte, Subcuenta Rva. Laboral	31,332,368.9	20,181,083.5
Fideicomiso Banamex, Urnas Electrónicas	921,666.0	988,371.9
TOTAL	40,914,440.2	22,354,259.0

Derechos a Recibir Efectivo o Equivalentes a Largo Plazo

El saldo de \$ 299,131.7 pesos corresponde a la compra de Billetes de depósito por las rentas no pagadas a su beneficiario con relación a la desocupación del inmueble que ocupó hasta el otrora Distrito 01, considerando que no existe una fecha de resolución promovido ante el TSJCDMX, y cuya emisión de la compra de billetes y su depósito fue generado mediante un gasto a comprobar, por lo tanto, en tanto se emitan los comprobantes fiscales por parte del beneficiario, dicho recurso prevalece con la obligación de comprobación.

DERECHOS A RECIBIR EFECTIVO Y EQUIVALENTES Y BIENES O SERVICIOS (CIFRAS EN PESOS)		
RUBRO	MARZO 2024	MARZO 2023
Otros Derechos a Recibir Efectivo o Equivalentes a Largo Plazo	299,131.7	0.0
Deudores Diversos mayor a 365 días	299,131.7	0.0
Funcionarios y Empleados	299,131.7	0.0
TOTAL	299,131.7	-

Bienes Muebles, Inmuebles e Intangibles

9. El saldo de las cuentas de Bienes Muebles, Inmuebles e Intangibles es por la cantidad de \$ 521,052,850.0 pesos 31 de marzo de 2024 y se integra:

BIENES MUEBLES, INMUEBLES E INTANGIBLES (CIFRAS EN PESOS)		
RUBRO	MARZO 2024	MARZO 2023
Bienes Muebles	10,277,813.6	53,082,335.2
Muebles de Oficina y Estantería	29,521,797.4	29,521,797.4
Muebles, Excepto de Oficina y Estantería	76,560.0	3,311,534.2
Equipo de Cómputo y de Tecnologías de la Información	145,159,118.8	145,203,971.3
Otros Mobiliarios y Equipos de Administración	9,046,119.7	7,785,390.7
Equipos y Aparatos Audiovisuales	5,796,868.8	2,555,406.8
Cámaras Fotográficas y de Video	2,857,747.5	2,857,747.5
Otro Mobiliario y Equipo Educativo y Recreativo	194,402.6	25,570.1
Equipo Médico y de Laboratorio	90,353.7	90,353.7
Vehículos y equipo terrestre destinados a servidores públicos y servidores admon.	31,828,392.4	31,828,392.4

Otros Equipos de Transporte	57,776.3	57,776.3
Equipo de Defensa y Seguridad	134,372.4	134,372.4
Maquinaria y Equipo Industrial	565,635.8	419,803.8
Sistemas de Aire Acondicionado, Calefacción y de Refrigeración Industrial y Comercial	1,937,730.1	1,937,730.1
Equipo de Comunicación y Telecomunicación	2,530,623.2	2,530,623.2
Equipos de Generación Eléctrica, Aparatos y Accesorios Eléctricos	3,318,289.8	3,318,289.8
Herramientas y Máquinas-Herramienta	894,896.1	799,714.8
Otros Equipos	1,336,489.1	1,336,489.1
Bienes Artísticos, Culturales y Científicos	68,327.6	68,327.6
Depreciación acumulada	-225,137,687.7	-180,700,955.9
Inmuebles	510,775,036.4	510,775,036.0
Edificios no habitacionales	510,775,036.4	510,775,036.0
TOTAL	521,052,850.0	563,857,371.2

Revalúos

En el mes de diciembre de 2017, se registró el revalúo por la cantidad de \$ 338,329,065.0 pesos de los bienes inmuebles propiedad del Instituto Electoral de la Ciudad de México, el cual representa el monto de la actualización acumulada de los activos.

REVALÚOS (CIFRAS EN PESOS)		
RUBRO	MARZO 2024	MARZO 2023
Revalúo de Bienes Inmuebles:	0.0	0.0
Edificios no habitacionales	0.0	0.0
TOTAL	-	-

Estimaciones y Deterioros

10. La aplicación de la depreciación y amortización acumulada de los bienes muebles, inmuebles e intangibles es conforme a los porcentajes emitidos por CONAC.

DEPRECIACIÓN, DETERIORO Y AMORTIZACIÓN ACUMULADA DE BIENES MUEBLES, INMUEBLES E INTANGIBLES. (CIFRAS EN PESOS)		
RUBRO	MARZO 2024	MARZO 2023
Depreciación Acumulada de Bienes Muebles:	-225,137,687.7	-180,700,955.9
Dep. Acum de Muebles de oficina y estantería	-13,870,369.7	-15,872,097.9
Dep Acum. de Muebles, Excepto de Oficina y Estantería	-29,986.0	-45,936.0
Dep. Acum de Bienes artísticos, culturales y científicos	-138,478.2	-85,810.0
Dep. Acum de Equipo de Cómputo y de tecnologías de la información	-134,561,665.4	-107,551,404.2
Dep. Acum de Otros mobiliarios y equipos de administración	-18,138,362.9	-11,178,237.1
Dep. Acum de Equipos y aparatos audiovisuales	-4,619,122.4	-6,068,630.4
Dep. Acum de Cámaras fotográficas y de vídeo	-1,498,995.1	-2,430,363.0
Dep. Acum de Otro mobiliario y equipo educacional y recreativo	-134,420.0	-29,235.6
Dep. Acum de Equipo médico y de laboratorio	-122,901.1	-116,207.5
Dep. Acum de Vehículos y equipo terrestre destinados a servidores públicos y servicios Admón.	0.0	-717,809.5
Dep. Acum de Automóviles y camionetas destinados a servidores públicos y servidores admón.	-36,951,384.7	-29,401,197.0
Dep. Acum de Otros equipos de transporte	-116,775.3	-116,775.3
Dep. Acum de Equipo de defensa y seguridad	0.0	-134,372.4
Dep. Acum de Maquinaria y equipo industrial	-1,263,317.6	-193,607.3
Dep. Acum de Sistemas de aire acondicionado, calefacción y de refrigeración industrial y comercial	-884,691.2	-1,164,634.6
Dep. Acum de Equipo de comunicación y telecomunicación	-9,034,673.9	-2,456,679.5
Dep. Acum de Equipos de generación eléctrica, aparatos, accesorios	-2,288,461.0	-1,439,017.5
Dep. Acum de Herramientas y máquinas - herramientas	-798,100.0	-985,956.9
Dep. Acum de Otros equipos	-685,983.2	-712,984.4
TOTAL	-225,137,687.7	-180,700,955.9

Otros Activos

11. No aplica

Pasivo

El saldo de este rubro es de \$ 46,648,156.5 pesos al 31 de marzo de 2024 y se integra como sigue:

Cuentas y Documentos por pagar

1. Los proveedores de bienes y servicios tienen un saldo al 31 de marzo de 2024 es de \$ 27,180,467.2 pesos y corresponden a los pagos pendientes de realizar al cierre del período y no solicitados por los proveedores, cabe mencionar, el instituto cuenta con los recursos para cubrir dichas obligaciones.

Fondos y Bienes de Terceros en Garantía y/o Administración

INSTITUTO ELECTORAL DE LA CIUDAD DE MÉXICO
NOTAS A LOS ESTADOS FINANCIEROS
1° DE ENERO AL 31 DE MARZO DE 2024
CIFRAS EN PESOS

2. El saldo de fondos en garantía a corto plazo es de \$ 1,548,873.4 pesos al 31 de marzo de 2024, dicho saldo lo conforman los depósitos realizados por proveedores de bienes y servicios y así garantizar, el cumplimiento de los contratos de prestación de bienes y servicios.

Pasivos Diferidos

3. El saldo de las retenciones y contribuciones por pagar a corto plazo a 31 de marzo de 2024 es de \$ 17,301,137.0 pesos, éste se integra, de las retenciones de ISR a servidores públicos, Impuesto sobre nómina y aportaciones de seguridad social.

Provisiones

4. El saldo de servicios personales a corto plazo es de \$ 904,506.1 pesos al 31 de diciembre de 2023, éste representa los pagos pendientes por realizar a servidores públicos.

El saldo de las transferencias otorgadas por pagar a corto plazo al 31 de marzo de 2024 es por un monto de \$-28,658.0 pesos

Otros Pasivos


5. El saldo de otros pasivos a corto plazo de \$ -835,443.6 pesos al 31 de marzo de 2024.



PASIVOS POR PAGAR A CORTO PLAZO
(CIFRAS EN PESOS)

RUBRO	MARZO 2024	MARZO 2023
Proveedores de Bienes y Servicios por Pagar a Corto Plazo	27,180,467.2	55,570,433.9
Av. Network Service, S.A. DE C.V.	0.0	59,641.0
Alexis Ariel Martínez Salgado	278,312.6	206,347.6
Alfredo Saucedo Monroy	383,417.9	248,724.0
Arne Sidney Aus Den Rutthen Haag	148,141.0	148,141.0
Alejandro Octavio Lazos del Río	85,127.8	0.0
Atención Corporativa de México S.A.	245,880.1	0.0
Axa Seguros S.A. de C.V.	823,056.8	823,056.8
AIM Bienes y Servicios, S.A.P.I. de C.V.	0.0	0.0
Bigdigit Devops, SA DE CV	1,970,260.0	0.0
Centro Papelerero Marva, S.A. de C.V.	85,551.2	85,551.2
Comisión Federal de Electricidad	3,201,920.6	2,306,529.0
Constructora Urbanizadora Magred S.A. de C.V.	139,200.0	139,200.0
Corporativo de abogados NXS, S.C.	94,690.8	94,690.8
Digilogis, S.A. DE C.V.	2,510,402.0	2,510,402.4
Gobierno de la CDMX	209,453.0	209,453.0
Gobierno de la CDMX - Agua	717,303.0	575,287.0
Grafos Cintas, S.A. de C.V.	0.0	263,918.0
Grupo Comercial y de Impresión Cóndor, S.A. de C.V.	0.0	0.0
GVG Grupo Grafico, S.A de c.v	111,012.0	111,012.0
INE	795,646.2	949,318.5
Internacional de Negocios Game, S.A. de C.V.	906,358.2	0.0
IT Services and Solutions, S.A. de C.V.	237,956.0	1,041,429.4
Joad limpieza y Servicios S.A. de C.V.	247,789.2	247,789.2
LDI Associats S.A. de C.V.	-487,774.0	-547,415.0
Litografía y Empaques Solis S.A. de C.V.	344,710.2	21,784.8
Likhom Services, S.A de C.V.	140,437.0	140,437.0
Mantenimiento Automotriz Xola, S.A. de C.V.	2,078.6	7,066.7
Notimex Agencia de Noticias del Estado de Mexicano	0.0	168,501.6
Ofiproductos en Computación S.A. de C.V.	146,624.0	10,000.0
Organización Mexicana de Interpretes Traductores de Lenguas Indígenas, A.C.	219,778.0	219,778.0
Oblekcomp Digicast, S.A de C.V.	1,475,946.0	0.0
Paraiso Perisur, S.A de C.V.	153,680.5	158,470.6
Poliactive, SA de C.V.	317,840.0	317,840.0
Productora de Video y Animación Artemisa Studio, S.A. de C.V.	730,800.0	730,800.0
Salvador García Cruz	508,950.0	508,950.0
Seguros Inbursa S.A., Grupo Financiero Inbursa	4,590,363.7	5,302,207.3
Servicios de Inclusión Integral y Derechos Humanos, A.C.	266,000.0	266,000.0
SIMEC Servicios de Ingeniería Macánica y Civil, S.A. de C.V.	62,788.0	0.0
Si Vale México, S.A. de C.V	676,844.4	0.0
Sonia Muciño Esquivel	348,000.0	348,000.0
TEAASI Video, S.A. DE C.V.	1,499,656.1	1,589,556.0
Tecnosupport, S.A de C.V.	433,570.5	2,210,342.5
Telefonos de México, SAB de C.V.	938,500.0	1,876,966.9
Total Play Telecomunicaciones SAPI, S.A. de C.V.	261,000.0	174,000.0
Tesorería de la CDMX- Dev. Multas y Sanción a Partidos Políticos	50,468.6	50,468.6
Tesorería de la CDMX- Dev. Reintegros PP	0.0	31,289,766.2
Yazmin Esmirna Flores Merino	45,124.0	0.0
Proveedores Diversos	1,263,603.2	706,421.8
Otros pasivos a Corto Plazo	-835,443.6	-835,443.6
Otras provisiones a Corto Plazo	835,443.6	835,443.6
Retenciones y Contribuciones por Pagar a Corto Plazo vencimiento a 90 días	17,301,137.0	18,415,907.9
Impuestos por pagar	17,301,137.0	18,415,907.9
Otros Pasivos por Pagar a Corto Plazo vencimiento a 90 días	3,001,995.9	4,478,747.6
Otras cuentas por pagar a corto plazo	577,274.4	286,711.5
Servicios personales	904,506.1	2,095,664.6
Fondos en garantía a corto plazo	1,548,873.4	1,579,634.7
Trasferencias por pagar a corto plazo	28,658.0	516,736.9
TOTAL	46,648,156.5	77,629,645.8





INSTITUTO ELECTORAL DE LA CIUDAD DE MÉXICO
NOTAS A LOS ESTADOS FINANCIEROS
 1° DE ENERO AL 31 DE MARZO DE 2024
 CIFRAS EN PESOS

Pasivo a Largo Plazo

El saldo de este rubro es de \$ 98,595,411.3 pesos al 31 de marzo de 2024 y representa las provisiones para hacer frente a juicios mercantiles y demandas laborales.

PASIVOS A LARGO PLAZO (CIFRAS EN PESOS)		
RUBRO	MARZO 2024	MARZO 2023
Provisiones a largo plazo vencimiento mayor a 365 días	98,595,411.3	126,315,047.1
Provisiones para demandas y juicios	68,107,889.9	108,021,894.8
Provisiones para terminación laboral por mutuo acuerdo	30,487,521.4	18,293,152.3
TOTAL	98,595,411.3	126,315,047.1






III) NOTAS AL ESTADO DE VARIACION EN LA HACIENDA PUBLICA

1. El saldo de la cuenta de Hacienda Pública/Patrimonio al 31 de marzo de 2024 es de \$ 533,173,230.5 pesos.

HACIENDA PÚBLICA/PATRIMONIO CONTRIBUIDO (CIFRAS EN PESOS)		
RUBRO	MARZO 2024	MARZO 2023
Aportaciones:		
Inmuebles	510,775,036.0	510,775,036.0
Edificios no residenciales	510,775,036.0	510,775,036.0
Revalúo de Bienes Inmuebles:	0.0	0.0
Edificios no residenciales	0.0	0.0
Bienes Muebles	12,889,830.8	49,278,070.8
Muebles de oficina y estantería	29,521,797.4	29,521,797.4
Muebles, Excepto de Oficina y Estantería	3,311,534.2	3,311,534.2
Bienes artísticos, culturales y científicos	68,327.6	68,327.6
Equipo de Cómputo y de tecnologías de la información	144,399,706.9	144,399,706.9
Otros mobiliarios y equipos de administración	7,785,390.7	7,785,390.7
Equipos y aparatos audiovisuales	2,555,406.8	2,555,406.8
Cámaras fotográficas y de video	2,857,747.5	2,857,747.5
Otro mobiliario y equipo educacional y recreativo	25,570.1	25,570.1
Equipo médico y de laboratorio	90,353.7	90,353.7
Vehículos y equipo terrestre destinados a servidores públicos y servidores admón..	31,828,392.4	31,828,392.4
Otros equipos de transporte	57,776.3	57,776.3
Equipo de defensa y seguridad	134,372.4	134,372.4
Maquinaria y equipo industrial	419,803.8	419,803.8
Sistema de aire acondicionado, calefacción, etc.	1,937,730.1	1,937,730.1
Equipo de comunicación y telecomunicación	2,530,623.2	2,530,623.2
Equipos de generación eléctrica ,aparatos, accesorios	3,318,289.8	3,318,289.8
Herramientas y máquinas - herramientas	799,714.8	799,714.8
Otros equipos	1,336,489.1	1,336,489.1
Depreciación acumulada del ejercicio de 1999 a marzo de 2024	-220,089,196.0	-183,700,956.0
Intangibles	0.0	0.0
Software	0.0	0.0
Fideicomisos	9,508,363.7	2,099,467.9
Fideicomiso BANORTE	8,562,274.1	1,086,672.5
Fideicomiso BANAMEX	946,089.6	1,012,795.4
TOTAL	533,173,230.5	562,152,574.7

2. El saldo de la cuenta de Hacienda Pública/Generado en el período del 1° de enero al 31 de marzo de 2024 es de \$ 164,145,778.5 pesos.

HACIENDA PÚBLICA/PATRIMONIO GENERADO (CIFRAS EN PESOS)		
RUBRO	MARZO 2024	MARZO 2023
Patrimonio Generado	164,145,778.5	94,945,206.8
Resultados del Ejercicio (Ahorro / Desahorro)	166,769,813.9	91,176,231.3
Resultados del Ejercicio Anteriores (Ahorro / Desahorro)	-2,624,035.4	3,768,975.5
TOTAL	164,145,778.5	94,945,206.8

IV) NOTAS AL ESTADO DE FLUJOS DE EFECTIVO

Efectivo y equivalentes

1. El saldo de \$ 277,762,469.3 pesos, representa el disponible en bancos al 31 de marzo de 2024, para hacer frente a los compromisos pendientes de pago al cierre del período, los recursos disponibles, se invierten en instrumentos de inversión de bajo riesgo y fácil realización.

EFECTIVO Y EQUIVALENTES (CIFRAS EN PESOS)		
RUBRO	MARZO 2024	MARZO 2023
Efectivo en Bancos - Tesorería	36,400.0	15,000.0
Efectivo en Bancos - Dependencias	45,392,704.8	24,382,634.9
Inversiones Temporales (Hasta 3 meses)	232,333,364.5	248,988,694.6
TOTAL	277,762,469.3	273,386,329.6

2. Detallar las adquisiciones de las Actividades de Inversión efectivamente pagadas, respecto del apartado de aplicación.

ADQUISICIONES DE ACTIVIDADES DE INVERSIÓN EFECTIVAMENTE PAGADAS (CIFRAS EN PESOS)	
RUBRO	MARZO 2024
Bienes Inmuebles, Infraestructura y Construcciones en Proceso	0.0
Terrenos	0.0
Viviendas	0.0
Edificios no Habitacionales	0.0
Infraestructura	0.0
Construcciones en Proceso en Bienes de Dominio Público	0.0
Construcciones en Proceso en Bienes Propios	0.0
Otros Bienes Inmuebles	0.0
Bienes Muebles	0.0
Mobiliario y Equipo de Administración	0.0
Mobiliario y Equipo Educativo y Recreativo	0.0
Equipo e Instrumental Médico y de Laboratorio	0.0
Vehículos y Equipo de Transporte	0.0
Equipo de Defensa y Seguridad	0.0
Maquinaria, Otros Equipos y Herramientas	0.0
Colecciones, Obras de Arte y Objetos Valiosos	0.0
Activos Biológicos	0.0
Otras Inversiones	0.0
TOTAL	-

3. Presentar la Conciliación de los Flujos de Efectivo Netos de las Actividades de Operación y los saldos de Resultados del Ejercicio (Ahorro/Desahorro), utilizando el siguiente cuadro:

CONCILIACION DE FLUJOS DE EFECTIVO NETOS (CIFRAS EN PESOS)	
RUBRO	MARZO 2024
Resultados del Ejercicio Ahorro/Desahorro	166,769,813.9
Movimientos de partidas (o rubros) que no afectan al efectivo	
Depreciación	
Amortización	
Incrementos en las provisiones	
Incremento en inversiones producido por revaluación	
Ganancia/pérdida en venta de bienes muebles, inmuebles e intangibles	
Incremento en cuentas por cobrar	
FLUJOS DE EFECTIVO NETOS DE LAS ACTIVIDADES DE OPERACIÓN	166,769,813.9

V) CONCILIACIÓN ENTRE LOS INGRESOS PRESUPUESTARIOS Y CONTABLES, ASÍ COMO ENTRE LOS EGRESOS PRESUPUESTARIOS Y LOS GASTOS CONTABLES

INSTITUTO ELECTORAL DE LA CIUDAD DE MÉXICO	
Conciliación entre los Ingresos Presupuestarios y Contables	
Correspondiente del 1° de enero al 31 de marzo de 2024	
(Cifras en pesos)	
Concepto	2024
1. Total de Ingresos Presupuestarios	632,211,185.0
2. Más Ingresos No Presupuestarios	8,444,118.20
2.1 Ingresos Financieros	8,070,396.0
2.2 Incremento por Variación de Inventarios	
2.3 Disminución del Exceso de Estimaciones por Pérdida o Deterioro u Obsolescencia	
2.4 Disminución del Exceso de Provisiones	286,680.6
2.5 Otros Ingresos y Beneficios Varios	87,041.6
2.6 Otros Ingresos Contables No Presupuestarios	
3. Menos Ingresos Presupuestarios No Contables	-
3.1 Aprovechamientos Patrimoniales	
3.2 Ingresos Derivados de Financiamientos	
3.3 Otros Ingresos Presupuestarios No Contables	
4. Total de Ingresos Contables	640,655,303.2

INSTITUTO ELECTORAL DE LA CIUDAD DE MÉXICO	
Conciliación entre los Egresos Presupuestarios y los Gastos Contables Correspondiente del 1° de enero al 31 de marzo de 2024 (Cifras en pesos)	
Concepto	2024
1. Total de Egresos Presupuestarios	473,885,489.3
2. Menos Egresos Presupuestarios No Contables	
2.1	Materias Primas y Materiales de Producción y Comercialización
2.2	Materiales y Suministros
2.3	Mobiliario y Equipo de Edministración
2.4	Mobiliario y Equipo Educativo y Recreativo
2.5	Equipo e Instrumental Médico y de Laboratorio
2.6	Vehículos y Equipo de Transporte
2.7	Equipo de Defensa y Seguridad
2.8	Maquinaria, Otros Equipos y Herramientas
2.9	Activos Biológicos
2.1	Bienes Inmuebles
2.11	Activos Intangibles
2.12	Obra Pública en Bienes de Dominio Publico
2.13	Obra Pública en Bienes Propios
2.14	Acciones y Participaciones de Capital
2.15	Compra de Título y Valores
2.16	Consección de Préstamos
2.17	Inversiones en Fideicomisos, Mandatos y Otros Análogos
2.18	Provisiones para Contingencias y Otras Erogaciones Especiales
2.17	Amortización de la Deuda Pública
2.18	Adeudos de Ejercicios Fiscales Anteriores (ADEFAS)
2.21	Otros Egresos Presupuestales No Contables
3. Más Gastos Contables No Presupuestarios	
3.1	Estimaciones, depreciaciones, deterioros, obsolescencia y amortizaciones
3.2	Provisiones
3.3	Disminución de Inventarios
3.4	Otros Gastos
3.5	Inversión Pública no Capitalizable
3.6	Materiales y Suministros
3.7	Otros Gastos Contables No Presupuestarios
4. Total de Gastos Contables	473,885,489.3

c) NOTAS DE MEMORIA (CUENTAS DE ORDEN)

El Instituto maneja básicamente dos cuentas de orden, la primera, es referente a saldos en la cuenta de almacén de ejercicios anteriores y la segunda corresponde a saldos de monederos electrónicos de gasolina; ambos conceptos en su momento ya fueron registrados como gasto, por tal motivo se manejan en cuentas de orden.

Las cuentas que se manejan para efectos de este documento son los siguientes:

Cuentas de Orden Contable:

CUENTAS DE ORDEN CONTABLE (CIFRAS EN PESOS)		
RUBRO	MARZO 2024	MARZO 2023
Almacén de Bienes de Consumo	5,743,183.9	7,422,851.3
Bienes de Consumo en Custodia	-5,743,183.9	-7,422,851.3
Monedero Electrónico de Gasolina en Resguardo	198,214.6	259,672.2
Remanente de Monedero Electrónico de Gasolina en Resguardo	-198,214.6	-259,672.2
TOTAL		

Cuentas de Orden Presupuestario

CUENTAS DE ORDEN PRESUPUESTARIAS DE INGRESOS (CIFRAS EN PESOS)	
RUBRO	MARZO 2024
Ley de Ingresos Estimada	632,211,185.0



INSTITUTO ELECTORAL DE LA CIUDAD DE MÉXICO
NOTAS A LOS ESTADOS FINANCIEROS
1° DE ENERO AL 31 DE MARZO DE 2024
CIFRAS EN PESOS

Ley de Ingresos por Ejecutar	632,211,185.0
Modificaciones a la Ley de Ingresos Estimada	-
Ley de Ingresos Devengada	632,211,185.0
Ley de Ingresos Recaudada	8,444,118.2


640,655,303.2

CUENTAS DE ORDEN PRESUPUESTARIAS DE EGRESOS
(CIFRAS EN PESOS)

RUBRO	MARZO 2024
Presupuesto de Egresos Aprobado	632,211,185.0
Presupuesto de Egresos por Ejercer	632,211,185.0
Modificaciones al Presupuesto de Egresos Aprobado	-
Presupuesto de Egresos Comprometido	146,996,330.0
Presupuesto de Egresos Devengado	485,179,764.1
Presupuesto de Egresos Ejercido	473,885,489.2
Presupuesto de Egresos Pagado	471,747,686.9
	458,955,174.4


1,404,588,350

ELABORÓ




MTRO. JUAN CARLOS
PALÓMEQUE-MAYA

REVISÓ



MTRA. MÓNICA CHALCHY GARCÍA

AUTORIZÓ



LIC. CÉSAR ALBERTO
HOYO RODRÍGUEZ


BAJO PROTESTA DE DECIR VERDAD DECLARAMOS QUE LOS ESTADOS FINANCIEROS Y SUS NOTAS, SON RAZONABLEMENTE CORRECTOS Y SON RESPONSABILIDAD DEL EMISOR.

**INSTITUTO ELECTORAL DE LA CIUDAD DE MÉXICO
INFORME SOBRE PASIVOS CONTINGENTES**


En cumplimiento a lo establecido en el artículo 46 fracción I inciso f, así como el artículo 52 segundo párrafo de la Ley General de Contabilidad Gubernamental, este Instituto Electoral de la Ciudad de México manifiesta que cuenta con un pasivo contingente al 31 de marzo de 2024 por la cantidad de **\$ 98,595,411.3** derivado básicamente de:

- Demandas de juicios laborales que se encuentran actualmente en proceso de litigio, cuyo importe se estima alrededor de **\$68,107,889.9**, además, previsto para demandas laborales y liquidaciones técnicas derivadas.
- Se tienen contemplado la cantidad de **\$ 30,487,521.4** por el termino de relaciones laborales por mutuo acuerdo entre el Instituto y sus trabajadores.


Elaboró


**Juan Carlos
Palomeque Maya**


Revisó


Mónica Chalchy García

Autorizó


**César Alberto Hoyo
Rodríguez**

**BAJO PROTESTA DE DECIR VERDAD DECLARAMOS QUE LOS ESTADOS FINANCIEROS Y SUS NOTAS,
SON RAZONABLEMENTE CORRECTOS Y SON RESPONSABILIDAD DEL EMISOR.**



ESTADOS PRESUPUESTARIOS
 INSTITUTO ELECTORAL DE LA CIUDAD DE MÉXICO
 ESTADO ANALÍTICO DE INGRESOS
 Del 1 de enero al 31 de marzo de 2024
 (CIFRAS A PESOS)

RUBRO DE INGRESOS	INGRESO	INGRESO	INGRESO	INGRESO	INGRESO	DIFERENCIA
	ESTIMADO	AMPLIACIONES / REDUCCIONES	MODIFICADO	DEVENGADO	RECAUDADO	
IMPUESTOS						
CUOTAS Y APORTACIONES DE SEGURIDAD SOCIAL						
CONTRIBUCIONES DE MEJORAS						
DERECHOS						
PRODUCTOS						
Corriente						
Capital						
APROVECHAMIENTOS						
Corriente						
Capital						
INGRESOS POR VENTAS DE BIENES Y SERVICIOS		8,444,118	8,444,118	8,444,118	8,444,118	8,444,118
PARTICIPACIONES Y APORTACIONES						
TRANSFERENCIAS, ASIGNACIONES, SUBSIDIOS Y OTRAS AYUDAS	632,211,185		632,211,185	632,211,185	632,211,185	
INGRESOS DERIVADOS DE FINANCIAMIENTO NETO						
TOTAL	632,211,185	8,444,118	640,655,303	640,655,303	640,655,303	8,444,118
					INGRESOS EXCEDENTES	8,444,118

ESTADO ANALÍTICO DE INGRESOS POR FUENTE DE FINANCIAMIENTO	INGRESO	AMPLIACIONES	INGRESO	INGRESO	INGRESO	DIFERENCIA
	ESTIMADO	/ REDUCCIONES	MODIFICADO	DEVENGADO	RECAUDADO	
INGRESOS DEL GOBIERNO						
IMPUESTOS						
CONTRIBUCIONES DE MEJORAS						
DERECHOS						
PRODUCTOS						
Corriente						
Capital						
APROVECHAMIENTOS						
Corriente						
Capital						
PARTICIPACIONES Y APORTACIONES						
TRANSFERENCIAS, ASIGNACIONES, SUBSIDIOS Y OTRAS AYUDAS						
INGRESOS DE ORGANISMOS Y EMPRESAS	632,211,185	8,444,118	640,655,303	640,655,303	640,655,303	8,444,118
CUOTAS Y APORTACIONES DE SEGURIDAD SOCIAL						
INGRESOS POR VENTAS DE BIENES Y SERVICIOS		8,444,118	8,444,118	8,444,118	8,444,118	8,444,118
TRANSFERENCIAS, ASIGNACIONES, SUBSIDIOS Y OTRAS AYUDAS	632,211,185		632,211,185	632,211,185	632,211,185	
INGRESOS DERIVADOS DE FINANCIAMIENTO	0	0	0	0	0	
INGRESOS DERIVADOS DE FINANCIAMIENTOS						
TOTAL	632,211,185	8,444,118	640,655,303	640,655,303	640,655,303	8,444,118
					INGRESOS EXCEDENTES	8,444,118

SUBDIRECTOR DE PLANEACIÓN PROGRAMACIÓN Y PRESUPUESTO


LCP CÉSAR BALDOMERO HERNÁNDEZ GONZÁLEZ

DIRECTORA DE PLANEACIÓN Y RECURSOS FINANCIEROS

MTRA. MONICA CHALCHY GARCÍA

SECRETARIO ADMINISTRATIVO

LIC. CÉSAR ALBERTO HOYO RODRÍGUEZ



ESTADOS PRESUPUESTARIOS
 INSTITUTO ELECTORAL DE LA CIUDAD DE MÉXICO
 GASTO POR CATEGORÍA PROGRAMÁTICA
 Del 1 de enero al 31 de marzo de 2024
 (CIFRAS A PESOS)

C O N C E P T O	EGRESO	AMPLIACIONES	EGRESO	EGRESO	EGRESO	SUBEJERCICIO
	AFROBADO	/ REDUCCIONES	MODIFICADO	DEVENGADO	PAGADO	

PROGRAMAS

Subsidios: Sector Social y Privado o Entidades Federativas y Municipios

Sujetos a Reglas de Operación
 Otros Subsidios

Desempeño de las Funciones

Prestación de Servicios Públicos
 Provisión de Bienes Públicos
 Planeación, Seguimiento y Evaluación de Políticas Públicas
 Promoción y Fomento
 Regulación y Supervisión
 Funciones de las Fuerzas Armadas (Únicamente Gobierno Federal)
 Específicos
 Proyectos de Inversión

Administrativos y de Apoyo

Apoyo al Proceso Presupuestario y para mejorar la Eficiencia Institucional
 Apoyo a la Función Pública y al Mejoramiento de la Gestión
 Operaciones Ajenas

Compromisos

Obligaciones de Cumplimiento de Resolución Jurisdiccional
 Desastres Naturales

Obligaciones

Pensiones y Jubilaciones
 Aportaciones a la Seguridad Social
 Aportaciones a Fondos de Estabilización
 Aportaciones a Fondos de Inversión y Reestructura de Pensiones

Programas de Gasto Federalizado (Gobierno Federal)

Gasto Federalizado

PARTICIPACIONES A ENTIDADES FEDERATIVAS Y MUNICIPIOS

COSTO FINANCIERO, DEUDA O APOYOS A DEUDORES Y AHORRADORES DE LA BANCA

ADEUDOS DE EJERCICIOS FISCALES ANTERIORES

NO APLICA

TOTAL DEL GASTO

SUBDIRECTOR DE PLANEACIÓN PROGRAMACIÓN Y PRESUPUESTO

LCP CÉSAR BALDOMERO HERNÁNDEZ GONZÁLEZ

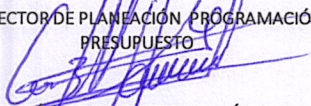
DIRECTORA DE PLANEACIÓN Y RECURSOS FINANCIEROS


MTRA. MONICA CHALCHY GARCIA


SECRETARIO ADMINISTRATIVO

LIC. CÉSAR ALBERTO HOYO RODRÍGUEZ

	ESTIMADO / APROBADO	DEVENGADO	RECAUDADO / PAGADO
Ingresos Totales	632.211.185	640.655.303	640.655.303
Ingresos de Libre Disposición	632,211,185	640,655,303	640,655,303
Transferencias Federales Etiquetadas	0	0	0
Financiamiento Neto	0	0	0
Egresos Presupuestarios	632,211,185	473,885,489	458,955,174
Gasto No Etiquetado (sin incluir Amortización de la Deuda Pública)	632,211,185	473,885,489	458,955,174
Gasto Etiquetado (sin incluir Amortización de la Deuda Pública)	0	0	0
Remanentes del Ejercicio Anterior			
Remanentes de Ingresos de Libre Disposición aplicados en el periodo	0	0	0
Remanentes de Transferencias Federales Etiquetadas aplicados en el periodo	0	0	0
Balance Presupuestario	0	166,769,814	181,700,129
Balance Presupuestario sin Financiamiento Neto	0	0	0
Balance Presupuestario sin Financiamiento Neto v sin Remanentes del Ejercicio Anterior	0	0	0
Intereses, Comisiones y Gastos de la Deuda	0	0	0
Intereses, Comisiones y Gastos de la Deuda con Gasto No Etiquetado	0	0	0
Intereses, Comisiones y Gastos de la Deuda con Gasto Etiquetado	0	0	0
Balance Primario			
Financiamiento	0	0	0
Financiamiento con Fuente de Pago de Ingresos de Libre Disposición	0	0	0
Financiamiento con Fuente de Pago de Transferencias Federales Etiquetadas	0	0	0
Amortización de la Deuda	0	0	0
Amortización de la Deuda Pública con Gasto No Etiquetado	0	0	0
Amortización de la Deuda Pública con Gasto Etiquetado	0	0	0
Financiamiento Neto	0	0	0
Ingresos de Libre Disposición	632,211,185	640,655,303	640,655,303
Financiamiento Neto con Fuente de Pago de Ingresos de Libre Disposición	0	0	0
Financiamiento con Fuente de Pago de Ingresos de Libre Disposición	0	0	0
Amortización de la Deuda Pública con Gasto No Etiquetado	0	0	0
Gasto No Etiquetado (sin incluir Amortización de la Deuda Pública)	632,211,185	473,885,489	458,955,174
Remanentes de Ingresos de Libre Disposición aplicados en el periodo	0	0	0
Balance Presupuestario de Recursos Disponibles	0	166,769,814	181,700,129
Balance Presupuestario de Recursos Disponibles sin Financiamiento Neto	0	166,769,814	181,700,129
Transferencias Federales Etiquetadas	0	0	0
Financiamiento Neto con Fuente de Pago de Transferencias Federales Etiquetadas	0	0	0
Financiamiento con Fuente de Pago de Transferencias Federales Etiquetadas	0	0	0
Amortización de la Deuda Pública con Gasto Etiquetado	0	0	0
Gasto Etiquetado (sin incluir Amortización de la Deuda Pública)	0	0	0
Remanentes de Transferencias Federales Etiquetadas aplicados en el periodo	0	0	0
Balance Presupuestario de Recursos Etiquetados	0	0	0
Balance Presupuestario de Recursos Etiquetados sin Financiamiento Neto	0	0	0

SUBDIRECTOR DE PLANEACIÓN, PROGRAMACIÓN Y PRESUPUESTO

LIC. CÉSAR BALDOMERO HERNÁNDEZ GONZÁLEZ

DIRECTORA DE PLANEACIÓN Y RECURSOS FINANCIEROS

MTRA. MÓNICA CHALCHY GARCÍA

SECRETARIO ADMINISTRATIVO

LIC. CÉSAR ALBERTO HOYO RODRÍGUEZ

CONCEPTO	INGRESO	INGRESO	INGRESO	INGRESO	INGRESO	DIFERENCIA
	APROBADO	AMPLIACIONES/ REDUCCIONES	MODIFICADO	DEVENGADO	PAGADO	
INGRESOS DE LIBRE DISPOSICION						
Impuestos						
Cuotas y Aportaciones de Seguridad Social						
Contribuciones de Mejoras						
Derechos						
Productos						
Aprovechamientos						
Ingresos por Ventas de Bienes y Servicios		8,444,118	8,444,118	8,444,118	8,444,118	8,444,118
Participaciones						
Fondo General de Participaciones						
Fondo de Fomento Municipal						
Fondo de Fiscalización y Recaudación						
Fondo de Compensación						
Fondo de Extracción de Hidrocarburos						
Impuesto Especial sobre Producción y Servicios						
0.136% de la Recaudación Federal Particiable						
3.17% Sobre Extracción de Petróleo						
Gasolinas y Diesel						
Fondo del Impuesto Sobre la Renta						
Fondo de Estabilización de los Ingresos de las Entidades Federativas						
Incentivos Derivados de la Colaboración Fiscal						
Tenencia o Uso de Vehículos						
Fondo de Compensación ISAN						
Impuesto sobre Automóviles Nuevos						
Fondo de Compensación de Repecos-Intermedios						
Otros Incentivos Económicos						
Transferencias	632,211,185		632,211,185	632,211,185	632,211,185	
Convenios						
Otros Convenios y Subsidios						
Otros Ingresos de Libre Disposición						
Participaciones en Ingresos Locales						
Otros Ingresos de Libre Disposición						
TOTAL DE INGRESOS DE LIBRE DISPOSICIÓN	632,211,185	8,444,118	640,655,303	640,655,303	640,655,303	8,444,118

INGRESOS EXCEDENTES DE INGRESOS DE LIBRE DISPOSICION

TRANSFERENCIAS FEDERALES ETIQUETADAS

Aportaciones

- Fond. de Aport. para la Nómina Educativa y Gasto Operativo
- Fond. de Aport. para los Servicios de Salud
- Fond. de Aport. para la Infraestructura Social
- Fond. de Aport. para el Fort. de los Mpios. y de las Demarc. Territ. del D. F.
- Fond. de Aport. Múltiples
- Fond. de Aport. para la Educación Tecnológica y de Adultos
- Fond. de Aport. para la Seguridad Pública de los Estados y del D. F.
- Fond. de Aport. para el Fortalecimiento de las Entidades Federativas

Convenios

- Convenios de Protección Social en Salud
- Convenios de Descentralización
- Convenios de Reasignación
- Otros Convenios y Subsidios

Fondos Distintos de Aportaciones

- Fondo para Entidades Federativas y Municipios Productores de Hidrocarburos
- Fondo Minero

- Transferencias, Subsidios y Subvenciones, y Pensiones y Jubilaciones
- Otras Transferencias Federales Etiquetadas

TOTAL DE TRANSFERENCIAS FEDERALES ETIQUETADAS

INGRESOS DERIVADOS DE FINANCIAMIENTO

INGRESOS DERIVADOS DE FINANCIAMIENTO

Datos informativos

- 1 Ingresos Derivados de Financ. con Fuente de Pago de Ing. de Libre Disposición
- 2 Ingresos Derivados de Financ. con Fuente de Pago de Transf. Fed. Etiquetadas

TOTAL DE INGRESOS	632,211,185	8,444,118	640,655,303	640,655,303	640,655,303	8,444,118
--------------------------	--------------------	------------------	--------------------	--------------------	--------------------	------------------

SUBDIRECTOR DE PLANEACIÓN, PROGRAMACIÓN
Y PRESUPUESTO

LCP CÉSAR BALDOMERO HERNÁNDEZ
GONZÁLEZ

DIRECTORA DE PLANEACIÓN Y RECURSOS FINANCIEROS

MTRA. MÓNICA CHALCHY GARCÍA

SECRETARIO ADMINISTRATIVO

LIC. CÉSAR ALBERTO HOYO
RODRÍGUEZ

CONCEPTO	EGRESO	EGRESO	EGRESO	EGRESO	EGRESO	SUBEJERCICIO
	APROBADO	AMPLIACIONES/ REDUCCIONES	MODIFICADO	DEVENGADO	PAGADO	
Gasto No Etiquetado	632,211,185	(146,996,330)	485,214,855	473,885,489	458,955,174	11,329,366
Servicios Personales	165,751,347	(8,561,924)	157,189,423	157,137,131	145,619,686	52,292
Remuneraciones al Personal de Carácter Permanente	35,324,016	(4,835,393)	30,488,623	30,453,532	28,123,128	35,091
Remuneraciones al Personal de Carácter Transitorio	33,647,648	(4,119,580)	29,528,068	29,528,068	27,863,722	
Remuneraciones Adicionales y Especiales	71,500,167	(5,184,870)	66,315,297	66,298,096	61,063,371	17,202
Seguridad Social	12,935,317	(6,001,451)	6,933,866	6,933,866	5,240,176	
Otras Prestaciones Sociales y Económicas	12,344,199	(3,194,561)	9,149,638	9,149,638	8,555,358	
Previsiones						
Pago de Estímulos a Servidores Públicos		14,773,932	14,773,932	14,773,932	14,773,932	
Materiales y Suministros	20,712,669	(18,729,898)	1,982,771	1,972,472	1,376,547	10,299
Materiales de Administración, Emisión de Documentos y Artículos Oficiales	11,650,958	(11,628,761)	22,197	22,197	22,197	
Alimentos y Utensilios	2,005,740	(862,030)	1,143,710	1,133,411	1,060,411	10,299
Materias Primas y Materiales de Producción y Comercialización						
Materiales y Artículos de Construcción y de Reparación	3,475,781	(3,440,744)	35,037	35,037	35,037	
Productos Químicos, Farmacéuticos y de Laboratorio	628,463	(626,203)	2,260	2,260	2,260	
Combustibles, Lubricantes y Aditivos	422,000	(16,773)	405,227	405,227	205,227	
Vestuario, Blancos, Prendas de Protección y Artículos Deportivos	853,911	(530,877)	323,034	323,034	109	
Materiales y Suministros Para Seguridad						
Herramientas, Refacciones y Accesorios Menores	1,675,816	(1,624,510)	51,306	51,306	51,306	
Servicios Generales	126,482,338	(106,623,313)	19,859,025	15,987,230	13,170,286	3,871,795
Servicios Básicos	7,982,081	(5,516,320)	2,465,761	1,362,214	1,362,214	1,103,547
Servicios de Arrendamiento	33,155,979	(25,413,581)	7,742,398	7,015,276	6,575,041	727,122
Servicios Profesionales, Científicos, Técnicos y Otros Servicios	26,462,864	(26,215,259)	247,605	79,433	79,433	168,172
Servicios Financieros, Bancarios y Comerciales	1,740,001	(1,337,242)	402,759	296,184	284,742	106,576
Servicios de Instalación, Reparación, Mantenimiento y Conservación	21,381,082	(17,679,140)	3,701,942	1,937,133	975,280	1,764,809
Servicios de Comunicación Social y Publicidad	24,811,042	(24,802,565)	8,477	8,477	8,477	
Servicios de Traslado y Viáticos	1,855,100	(967,643)	887,457	887,457	887,457	
Servicios Oficiales	35,000	(25,678)	9,322	9,322	9,322	
Otros Servicios Generales	9,059,189	(4,665,885)	4,393,304	4,391,735	2,988,320	1,569
Transferencias, Asignaciones, Subsidios y Otras Ayudas	306,197,789	(14,154)	306,183,635	298,788,656	298,788,656	7,394,980
Transferencias Internas y Asignaciones al Sector Público						
Transferencias al Resto del Sector Público						
Subsidios y Subvenciones						
Ayudas Sociales	306,197,789	(14,154)	306,183,635	298,788,656	298,788,656	7,394,980
Pensiones y Jubilaciones						
Transferencias a Fideicomisos, Mandatos y Otros Análogos						
Transferencias a la Seguridad Social						
Donativos						
Transferencias al Exterior						
Bienes Muebles, Inmuebles e Intangibles	13,067,042	(13,067,042)				
Mobiliario y Equipo de Administración	11,579,442	(11,579,442)				
Mobiliario y Equipo Educativo y Recreativo	1,487,600	(1,487,600)				
Equipo e Instrumental Médico y de Laboratorio						
Vehículos y Equipo de Transporte						
Equipo de Defensa y Seguridad						
Maquinaria, Otros Equipos y Herramientas						
Activos Biológicos						
Bienes Inmuebles						
Activos Intangibles						
Inversión Pública						
Obra Pública en Bienes de Dominio Público						
Obra Pública en Bienes Propios						
Proyectos Productivos y Acciones de Fomento						
Inversiones Financieras y Otras Provisiones						
Inversiones Para el Fomento de Actividades Productivas						
Acciones y Participaciones de Capital						
Compra de Títulos y Valores						
Concesión de Préstamos						
Inversiones en Fideicomisos, Mandatos y Otros Análogos						
Fideicomiso de Desastres Naturales (Informativo)						
Otras Inversiones Financieras						
Provisiones para Contingencias y Otras Erogaciones Especiales						
Participaciones y Aportaciones						
Participaciones						
Aportaciones						
Convenios						
Deuda Pública						
Amortización de la Deuda Pública						
Intereses de la Deuda Pública						
Comisiones de la Deuda Pública						
Gastos de la Deuda Pública						
Costo por Coberturas						
Apoyos Financieros						
Adeudos de Ejercicios Fiscales Anteriores (ADEFAS)						

Formato 6A



INSTITUTO ELECTORAL DE LA CIUDAD DE MÉXICO
 Estado Analítico del Ejercicio del Presupuesto de Egresos Detallado - LDF
 Clasificación por Objeto del Gasto (CAPÍTULO Y CONCEPTO)
 Del 1 de enero al 31 de marzo de 2024
 (PESOS)

CONCEPTO	EGRESO APROBADO	EGRESO AMPLIACIONES/ REDUCCIONES	EGRESO MODIFICADO	EGRESO DEVENGADO	EGRESO PAGADO	SUBEJERCICIO
Gasto Etiquetado						
Servicios Personales						
Remuneraciones al Personal de Carácter Permanente						
Remuneraciones al Personal de Carácter Transitorio						
Remuneraciones Adicionales y Especiales						
Seguridad Social						
Otras Prestaciones Sociales y Económicas						
Previsiones						
Pago de Estímulos a Servidores Públicos						
Materiales y Suministros						
Materiales de Administración, Emisión de Documentos y Artículos Oficiales						
Alimentos y Utensilios						
Materias Primas y Materiales de Producción y Comercialización						
Materiales y Artículos de Construcción y de Reparación						
Productos Químicos, Farmacéuticos y de Laboratorio						
Combustibles, Lubricantes y Aditivos						
Vestuario, Blancos, Prendas de Protección y Artículos Deportivos						
Materiales y Suministros Para Seguridad						
Herramientas, Refacciones y Accesorios Menores						
Servicios Generales						
Servicios Básicos						
Servicios de Arrendamiento						
Servicios Profesionales, Científicos, Técnicos y Otros Servicios						
Servicios Financieros, Bancarios y Comerciales						
Servicios de Instalación, Reparación, Mantenimiento y Conservación						
Servicios de Comunicación Social y Publicidad						
Servicios de Traslado y Viáticos						
Servicios Oficiales						
Otros Servicios Generales						
Transferencias, Asignaciones, Subsidios y Otras Ayudas						
Transferencias Internas y Asignaciones al Sector Público						
Transferencias al Resto del Sector Público						
Subsidios y Subvenciones						
Ayudas Sociales						
Pensiones y Jubilaciones						
Transferencias a Fideicomisos, Mandatos y Otros Análogos						
Transferencias a la Seguridad Social						
Donativos						
Transferencias al Exterior						
Bienes Muebles, Inmuebles e Intangibles						
Mobiliario y Equipo de Administración						
Mobiliario y Equipo Educativo y Recreativo						
Equipo e Instrumental Médico y de Laboratorio						
Vehículos y Equipo de Transporte						
Equipo de Defensa y Seguridad						
Maquinaria, Otros Equipos y Herramientas						
Activos Biológicos						
Bienes Inmuebles						
Activos Intangibles						
Inversión Pública						
Obra Pública en Bienes de Dominio Público						
Obra Pública en Bienes Propios						
Proyectos Productivos y Acciones de Fomento						
Inversiones Financieras y Otras Provisiones						
Inversiones Para el Fomento de Actividades Productivas						
Acciones y Participaciones de Capital						
Compra de Títulos y Valores						
Concesión de Préstamos						
Inversiones en Fideicomisos, Mandatos y Otros Análogos						
Fideicomiso de Desastres Naturales (Informativo)						
Otras Inversiones Financieras						
Provisiones para Contingencias y Otras Erogaciones Especiales						
Participaciones y Aportaciones						
Participaciones						
Aportaciones						
Convenios						
Deuda Pública						
Amortización de la Deuda Pública						
Intereses de la Deuda Pública						
Comisiones de la Deuda Pública						
Gastos de la Deuda Pública						
Costo por Coberturas						
Apoyos Financieros						
Adeudos de Ejercicios Fiscales Anteriores (ADEFAS)						
Total de Egresos	632,211,185	(146,996,330)	485,214,855	473,885,489	458,955,174	11,329,366

SUBDIRECTOR DE PLANEACIÓN, PROGRAMACIÓN Y PRESUPUESTO

LCP CESAR BALDOMERO HERNÁNDEZ
GONZÁLEZ

DIRECTORA DE PLANEACIÓN Y RECURSOS FINANCIEROS

MTRA. MÓNICA CHACHY GARCÍA

SECRETARIO ADMINISTRATIVO

LIC. CESAR ALBERTO HGWY
RODRIGUEZ

Formato6A



INSTITUTO ELECTORAL DE LA CIUDAD DE MÉXICO
 Estado Analítico del Ejercicio del Presupuesto de Egresos Detallado - LDF
 Clasificación Administrativa
 Del 1 de enero al 31 de marzo de 2024
 (PESOS)

CONCEPTO	EGRESO APROBADO	EGRESO AMPLIACIONES/REDUCCIONES	EGRESO MODIFICADO	EGRESO DEVENGADO	EGRESO PAGADO	SUBEJERCICIO
Gasto No Etiquetado						
Instituto Electoral de la Ciudad de México 24A000	632.211.185	(146.996.330)	485.214.855	473.885.489	458.955.174	11.329.366
Dependencia o Unidad Administrativa2						
Dependencia o Unidad Administrativa3						
Dependencia o Unidad Administrativa4						
Dependencia o Unidad Administrativa5						
Dependencia o Unidad Administrativa6						
Dependencia o Unidad Administrativa7						
Dependencia o Unidad Administrativa8						
Dependencia o Unidad Administrativa9						
Dependencia o Unidad Administrativa10						
Dependencia o Unidad Administrativa11						
Dependencia o Unidad Administrativa12						
Dependencia o Unidad Administrativa13						
Dependencia o Unidad Administrativa14						
Dependencia o Unidad Administrativa15						
Dependencia o Unidad Administrativa16						
Dependencia o Unidad Administrativa17						
Dependencia o Unidad Administrativa18						
Dependencia o Unidad Administrativa19						
Dependencia o Unidad Administrativa20						
Dependencia o Unidad Administrativa21						
Dependencia o Unidad Administrativa22						
Dependencia o Unidad Administrativa23						
Dependencia o Unidad Administrativa24						
Dependencia o Unidad Administrativa25						
Dependencia o Unidad Administrativa26						
Dependencia o Unidad Administrativa27						
Dependencia o Unidad Administrativa28						
Dependencia o Unidad Administrativa29						
Dependencia o Unidad Administrativa30						
Dependencia o Unidad Administrativa31						
Dependencia o Unidad Administrativa32						
Dependencia o Unidad Administrativa33						
Dependencia o Unidad Administrativa34						
Dependencia o Unidad Administrativa35						
Gasto No Etiquetado						
Dependencia o Unidad Administrativa1						
Dependencia o Unidad Administrativa2						
Dependencia o Unidad Administrativa3						
Dependencia o Unidad Administrativa4						
Dependencia o Unidad Administrativa5						
Dependencia o Unidad Administrativa6						
Dependencia o Unidad Administrativa7						
Dependencia o Unidad Administrativa8						
Dependencia o Unidad Administrativa9						
Dependencia o Unidad Administrativa10						
Dependencia o Unidad Administrativa11						
Dependencia o Unidad Administrativa12						
Dependencia o Unidad Administrativa13						
Dependencia o Unidad Administrativa14						
Dependencia o Unidad Administrativa15						
Dependencia o Unidad Administrativa16						
Dependencia o Unidad Administrativa17						
Dependencia o Unidad Administrativa18						
Dependencia o Unidad Administrativa19						
Dependencia o Unidad Administrativa20						
Dependencia o Unidad Administrativa21						
Dependencia o Unidad Administrativa22						
Dependencia o Unidad Administrativa23						
Dependencia o Unidad Administrativa24						
Dependencia o Unidad Administrativa25						
Dependencia o Unidad Administrativa26						
Dependencia o Unidad Administrativa27						
Dependencia o Unidad Administrativa28						
Dependencia o Unidad Administrativa29						
Dependencia o Unidad Administrativa30						
Dependencia o Unidad Administrativa31						
Dependencia o Unidad Administrativa32						
Dependencia o Unidad Administrativa33						
Dependencia o Unidad Administrativa34						
Dependencia o Unidad Administrativa35						
Total de Egresos	632.211.185	(146.996.330)	485.214.855	473.885.489	458.955.174	11.329.366

SUBDIRECTOR DE PLANEACIÓN, PROGRAMACIÓN Y PRESUPUESTO

 LCP CÉSAR BALDOMERO HERNÁNDEZ GONZÁLEZ
 Formato6B

DIRECTORA DE PLANEACIÓN Y RECURSOS FINANCIEROS

 MTRA. MÓNICA CHALCHY GARCÍA

SECRETARIO ADMINISTRATIVO

 LIC. CÉSAR ALBERTO HOYOS RODRÍGUEZ



CONCEPTO	EGRESO	EGRESO	EGRESO	EGRESO	EGRESO	SUBEJERCICIO
	APROBADO	AMPLIACIONES/ REDUCCIONES	MODIFICADO	DEVENGADO	PAGADO	
GASTO NO ETIQUETADO						
Gobierno						
Legislación						
Justicia						
Coordinación de la Política de Gobierno	632,211,185	(146,996,330)	485,214,855	473,885,489	458,955,174	11,329,366
Relaciones Exteriores						
Asuntos Financieros y Hacendarios						
Seguridad Nacional						
Asuntos de Orden Público y de Seguridad Interior						
Otros Servicios Generales						
Desarrollo Social						
Protección Ambiental						
Vivienda y Servicios a la Comunidad						
Salud						
Recreación, Cultura y Otras Manifestaciones Sociales						
Educación						
Protección Social						
Otros Asuntos Sociales						
Desarrollo Económico						
Asuntos Económicos, Comerciales y Laborales en General						
Agropecuaria, Silvicultura, Pesca y Caza						
Combustibles y Energía						
Minería, Manufacturas y Construcción						
Transporte						
Comunicaciones						
Turismo						
Ciencia, Tecnología e Innovación						
Otras Industrias y Otros Asuntos Económicos						
Otras No Clasificadas en Funciones Anteriores						
Transacciones de la Deuda Pública / Costo Financiero de la Deuda						
Transferencias, Participaciones y Aportaciones Entre Diferentes Niveles y Ordenes de Gobierno						
Saneamiento del Sistema Financiero						
Adeudos de Ejercicios Fiscales Anteriores						
GASTO ETIQUETADO						
Gobierno						
Legislación						
Justicia						
Coordinación de la Política de Gobierno						
Relaciones Exteriores						
Asuntos Financieros y Hacendarios						
Seguridad Nacional						
Asuntos de Orden Público y de Seguridad Interior						
Otros Servicios Generales						
Desarrollo Social						
Protección Ambiental						
Vivienda y Servicios a la Comunidad						
Salud						
Recreación, Cultura y Otras Manifestaciones Sociales						
Educación						
Protección Social						
Otros Asuntos Sociales						
Desarrollo Económico						
Asuntos Económicos, Comerciales y Laborales en General						
Agropecuaria, Silvicultura, Pesca y Caza						
Combustibles y Energía						
Minería, Manufacturas y Construcción						
Transporte						
Comunicaciones						
Turismo						
Ciencia, Tecnología e Innovación						
Otras Industrias y Otros Asuntos Económicos						
Otras No Clasificadas en Funciones Anteriores						
Transacciones de la Deuda Pública / Costo Financiero de la Deuda						
Transferencias, Participaciones y Aportaciones Entre Diferentes Niveles y Ordenes de Gobierno						
Saneamiento del Sistema Financiero						
Adeudos de Ejercicios Fiscales Anteriores						
Total de Egresos	632,211,185	(146,996,330)	485,214,855	473,885,489	458,955,174	11,329,366

SUBDIRECTOR DE PLANEACIÓN PROGRAMACIÓN Y PRESUPUESTO

LCP CÉSAR BALDOMERO HERNÁNDEZ GONZÁLEZ

DIRECTORA DE PLANEACIÓN Y RECURSOS FINANCIEROS

MTRA. MÓNICA CHALCHY GARCÍA

SECRETARIO ADMINISTRATIVO

LIC. CÉSAR ALBERTO HOYO RODRÍGUEZ

Formato6C



INSTITUTO ELECTORAL DE LA CIUDAD DE MÉXICO
 Estado Analítico del Ejercicio del Presupuesto de Egresos Detallado - LDF
 6d Clasificación de Servicios Personales por Categoría
 Del 1 de enero al 31 de marzo de 2024
 (PESOS)

CONCEPTO	EGRESO	EGRESO	EGRESO	EGRESO	EGRESO	SUB EJERCICIO
	APROBADO	AMPLIACIONES/ REDUCCIONES	MODIFICADO	DEVENGADO	PAGADO	
GASTO NO ETIQUETADO						
Personal Administrativo y de Servicio Público	172,567,517	(11,001,782)	161,565,735	161,511,874	148,591,013.61	53,861
Magisterio						
Servicios de Salud						
Personal Administrativo						
Personal Médico, Paramédico y Afín						
Seguridad Pública						
Gastos Asoc. a la Implemt. de Nvas. Leves Fed. o Ref. de las Mismas						
Nombre del Programa o Ley 1						
Nombre del Programa o Ley 2						
Sentencias Laborales Definitivas						
GASTO ETIQUETADO						
Personal Administrativo y de Servicio Público						
Magisterio						
Servicios de Salud						
Personal Administrativo						
Personal Médico, Paramédico y Afín						
Seguridad Pública						
Gastos Asoc. a la Implemt. de Nvas. Leves Fed. o Ref. de las Mismas						
Nombre del Programa o Ley 1						
Nombre del Programa o Ley 2						
Sentencias Laborales Definitivas						
TOTAL DEL GASTO EN SERVICIOS PERSONALES	172,567,517	(11,001,782)	161,565,735	161,511,874	148,591,014	53,861

SUBDIRECTOR DE PLANEACIÓN PROGRAMACIÓN Y PRESUPUESTO

LCP CESAR BALDOMERO HERNÁNDEZ GONZÁLEZ

DIRECTORA DE PLANEACIÓN Y RECURSOS FINANCIEROS

MTRA. MÓNICA CHALCHY GARCÍA

SECRETARIO ADMINISTRATIVO


LIC. CÉSAR ALBERTO HOYO RODRÍGUEZ

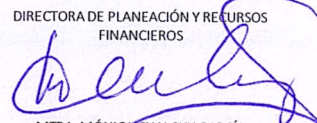
Formato6D





ESTADOS PRESUPUESTARIOS
INSTITUTO ELECTORAL DE LA CIUDAD DE MÉXICO
ESTADO ANALÍTICO DEL EJERCICIO DEL PRESUPUESTO DE EGRESOS CLASIFICACIÓN ECONÓMICA (POR TIPO DE GASTO)
Del 1 de enero al 31 de marzo de 2024
(CIFRAS A PESOS)

CONCEPTO	EGRESO	EGRESO	EGRESO	EGRESO	EGRESO	SUBEJERCICIO
	APROBADO	AMPLIACIONES / REDUCCIONES	MODIFICADO	DEVENGADO	PAGADO	
GASTO CORRIENTE	619,144,143	(133,929,288)	485,214,855	473,885,489	458,955,174	11,329,366
GASTO DE CAPITAL	13,067,042	(13,067,042)				
AMORTIZACIÓN DE LA DEUDA Y DISMINUCIÓN DE PASIVOS						
PENSIONES Y JUBILACIONES						
PARTICIPACIONES						
TOTAL DEL GASTO	632,211,185	(146,996,330)	485,214,855	473,885,489	458,955,174	11,329,366

SUBDIRECTOR DE PLANEACIÓN
PROGRAMACIÓN Y PRESUPUESTO

LCP CÉSAR BALDOMERO HERNÁNDEZ
GONZÁLEZ

DIRECTORA DE PLANEACIÓN Y RECURSOS
FINANCIEROS

MTRA. MÓNICA CHALCHY GARCÍA

SECRETARIO ADMINISTRATIVO

LIC. CÉSAR ALBERTO HOYOS
RODRÍGUEZ



ESTADOS PRESUPUESTARIOS
 INSTITUTO ELECTORAL DE LA CIUDAD DE MÉXICO
 ENDEUDAMIENTO NETO
 Del 1 de enero al 31 de marzo de 2024
 (CIFRAS A PESOS)

IDENTIFICACIÓN DE CRÉDITO O INSTRUMENTO	CONTRATACIÓN	AMORTIZACIÓN	ENDEUDAMIENTO
CRÉDITOS BANCARIOS	/ COLOCACIÓN		NETO

NO APLICA			
Total de Créditos Bancarios			

OTROS INSTRUMENTOS DE DEUDA

NO APLICA			
Total Otros Instrumentos de Deuda			

Total			
--------------	--	--	--

SUBDIRECTOR DE PLANEACIÓN PROGRAMACIÓN Y PRESUPUESTO

LCP CÉSAR BALDOMERO HERNÁNDEZ GONZÁLEZ

DIRECTORA DE PLANEACIÓN Y RECURSOS FINANCIEROS

MTRA. MÓNICA CHALCHY GARCÍA

SECRETARIO ADMINISTRATIVO

LIC. CÉSAR ALBERTO HOYO RODRÍGUEZ



ESTADOS PRESUPUESTARIOS
 INSTITUTO ELECTORAL DE LA CIUDAD DE M ÉXICO
 INTERESES DE LA DEUDA
 Del 1 de enero al 31 de marzo de 2024
 (CIFRAS A PESOS)

IDENTIFICACIÓN DE CRÉDITO O INSTRUMENTO
 CRÉDITOS BANCARIOS

DEVENGADO

PAGADO

NO APLICA

Total de Intereses de Créditos Bancarios

OTROS INSTRUMENTOS DE DEUDA

NO APLICA

Total de Intereses de Otros Instrumentos de Deuda

Total

SUBDIRECTOR DE PLANEACION PROGRAMACION Y
 PRESUPUESTO

LCP CÉSAR BALDOMERO HERNÁNDEZ GONZÁLEZ

EP-07

DIRECTORA DE PLANEACION Y RECURSOS
 FINANCIEROS

MTRA. MÓNICA CHALCHY GARCÍA

SECRETARIO ADMINISTRATIVO

LIC. CÉSAR ALBERTO HOYO
 RODRÍGUEZ