



INSTITUTO DE TRANSPARENCIA, ACCESO A LA INFORMACIÓN PÚBLICA, PROTECCIÓN DE DATOS PERSONALES Y RENDICIÓN DE CUENTAS DE LA CIUDAD DE MÉXICO

SECRETARÍA EJECUTIVA  
MX09.INFOCDMX/SE/C3.5/002/2025

Ciudad de México, 06 de enero de 2025

Asunto: Informe de Avance Trimestral Enero-Diciembre 2024

GOBIERNO DE LA CIUDAD DE MÉXICO  
SUBSECRETARÍA DE EGRESOS  
DIRECCIÓN GENERAL DE INTEGRACIÓN CONTABLE Y RENDICIÓN DE CUENTAS  
06 ENE 2025  
OF. Claudio 8:08 AM  
DIRECCIÓN EJECUTIVA DE INTEGRACIÓN DE INFORMES Y RENDICIÓN  
RECIBIDO

**ACT. MARÍA DEL CARMEN MORENO RAMÍREZ  
DIRECTORA GENERAL DE ARMONIZACIÓN CONTABLE Y RENDICIÓN DE CUENTAS DE LA SECRETARÍA DE ADMINISTRACIÓN Y FINANZAS DE LA CIUDAD DE MÉXICO**

**PRESENTE**

Con el gusto de saludarla y en atención a la circular SAF/SE/DGACyRC/020/2024, de fecha 16 de diciembre de 2024, mediante el cual solicita a este organismo garante el **Informe de Avance Trimestral, correspondiente al período Octubre-Diciembre de 2024**, me permito remitir, por instrucciones de la Comisionada Presidenta del Instituto de Transparencia, Acceso a la Información Pública, Protección de Datos Personales y Rendición de Cuentas de la Ciudad de México, Mtra. Laura Lizette Enríquez Rodríguez, la información requerida debidamente firmada y rubricada. Lo anterior, con fundamento en el artículo 16, fracciones IV y VIII del Reglamento Interior de este Instituto.

Sin más por el momento, me despido con un cordial saludo.

**ATENTAMENTE**

**MTRO. JAFET RODRIGO BUSTAMANTE MORENO  
SECRETARIO EJECUTIVO DEL INFO CDMX**

CLAVE: 114  
SECRETARÍA DE ADMINISTRACIÓN Y FINANZAS  
SUBSECRETARÍA DE EGRESOS  
GOBIERNO DE LA CIUDAD DE MÉXICO  
20:00 06 ENE 2025 J.  
DIRECCIÓN GENERAL DE ARMONIZACIÓN CONTABLE Y RENDICIÓN DE CUENTAS

C.c.e.p. Mtra. Laura Lizette Enríquez Rodríguez, Comisionada Presidenta.  
Lic. Juan Pablo de Botton Falcón. -Secretario de Administración y Finanzas de la Ciudad de México.  
Mtro. Jorge David Esquinca Anchondo. -Subsecretario de Egresos.  
L.C.P. Sandra Ariadna Mancebo Padilla. -Directora de Administración y Finanzas del INFO CDMX.

JRBM/rcp



@infoCdMex



info CDMX



infoCdmex



infoCdmex

000001



MATRIZ DE CONTROL DEL INFORME DE AVANCE TRIMESTRAL

|                               |  |
|-------------------------------|--|
| Unidad Responsable del Gasto: | 32A000 Instituto de Transparencia, Acceso a la Información Pública, Protección de Datos Personales y Rendición de Cuentas de la Ciudad de México |
| Periodo:                      | Enero-Diciembre 2024   |
| Fecha de Elaboración:         | 06 de enero de 2025  |

| FORMATO           | NOMBRE<br>4)  | ENTREGABLE<br>5) |           |                 |     | OBSERVACIÓN<br>6) |
|-------------------|---|------------------|-----------|-----------------|-----|-------------------|
|                   |   | FORMATOS FÍSICOS |           | MEDIO MAGNÉTICO |     |                   |
|                   |   | APLICA           | NO APLICA | EXCEL           | PDF |                   |
| RESUMEN EJECUTIVO | RESUMEN EJECUTIVO DEL INFORME DE AVANCE TRIMESTRAL                                      | x                |           | x               | x   |                   |
| IPRF              | INGRESOS POR RUBRO DE FINANCIAMIENTO  | x                |           | x               | x   |                   |
| EPCE              | EJERCICIO PRESUPUESTAL EN CLASIFICACIÓN ECONÓMICA                                       | x                |           | x               | x   |                   |
| EPCF              | EJERCICIO PRESUPUESTAL EN CLASIFICACIÓN FUNCIONAL                                       | x                |           | x               | x   |                   |
| EPPCP             | EVOLUCIÓN PROGRAMÁTICO-PRESUPUESTAL POR CATEGORÍA PROGRAMÁTICA                          | x                |           | x               | x   |                   |
| APP-RF            | AVANCE PROGRAMÁTICO-PRESUPUESTAL DE ACCIONES FINANCIADAS CON RECURSOS DE ORIGEN FEDERAL | x                |           | x               | x   |                   |
| PPI               | PROGRAMAS Y PROYECTOS DE INVERSIÓN  |                  | x         |                 |     |                   |
| IAPP              | INDICADORES ASOCIADOS A PROGRAMAS PRESUPUESTARIOS                                       |                  | x         |                 |     |                   |
| ADS-1             | AYUDAS, DONATIVOS Y SUBSIDIOS   | x                |           | x               | x   |                   |
| ADS-2             | AYUDAS, DONATIVOS Y SUBSIDIOS A FIDEICOMISOS  |                  | x         |                 |     |                   |
| FIC               | FIDEICOMISOS CONSTITUIDOS   |                  | x         |                 |     |                   |
| REA-1             | REMANENTES DE EJERCICIOS ANTERIORES   |                  | x         |                 |     |                   |
| REA-2             | REINTEGROS DEL EJERCICIO ANTERIOR   | x                |           | x               | x   |                   |
| ADPR-1            | ADECUACIONES PRESUPUESTALES POR CAPÍTULO DE GASTO                                       | x                |           | x               | x   |                   |
| ADPR-2            | ADECUACIONES PRESUPUESTALES POR PROYECTOS, ACCIONES O PROGRAMAS                         |                  | x         |                 |     |                   |
| R-RAMA            | RECURSOS RESULTADOS DE LA APLICACIÓN DE MEDIDAS DE AUSTERIDAD                           |                  | x         |                 |     |                   |

Formato para el control interno de la BUJIC

Titular:

Mtro. Jafet Rodrigo Bustamante Moreno  
Secretario Ejecutivo

Responsable:

L. P. Saúl Aguirre Mancebo Padilla  
Director de Administración y Finanzas



**CIUDAD DE MÉXICO**  
CAPITAL DE LA TRANSFORMACIÓN

**SECRETARÍA DE  
ADMINISTRACIÓN Y FINANZAS**

## INFORME DE AVANCE TRIMESTRAL

ENERO-DICIEMBRE DE 2024

Correspondiente a la Unidad Responsable de Gasto

**32A000 Instituto de Transparencia, Acceso a la Información Pública, Protección de Datos Personales y Rendición de Cuentas de la Ciudad de México**

**Titular:**

Nombre: Mtro. Jafet Rodrigo Bustamante Moreno

Cargo: Secretario Ejecutivo

Firma

**Responsable:**

Nombre: L.C.P. Sandra Ariadna Mancebo Padilla

Cargo: Directora de Administración y Finanzas

Firma



## RESUMEN EJECUTIVO

### INFORME DE AVANCE TRIMESTRAL

| Unidad Responsable del Gasto:  | 32A000 Instituto de Transparencia, Acceso a la Información Pública, Protección de Datos Personales y Rendición de Cuentas de la Ciudad de México |  |
|--|--|--|
| Período:   | Enero-Diciembre 2024   |  |
| Fecha de Elaboración:  | 06 de enero de 2025  |  |
| DESCRIPCIÓN  | IMPORTE  | EXPLICACIÓN  |
| 1.- Explicación general a las variaciones del presupuesto programado respecto al ejercido al periodo | \$ 0.00  | No existen variaciones del presupuesto devengado respecto del programado, así como tampoco del presupuesto ejercido respecto al devengado.   |
| 2.- Principales acciones realizadas durante el periodo   | \$153,753,083.48   | El presupuesto ejercido al 31 de diciembre fue de \$153,753,083.48 pesos. Las actividades, a través de las cuales se ha erogado el presupuesto son: salarios, prestaciones, servicios de limpieza, internet, agua, energía eléctrica, estenografía, vigilancia, fotocopiado, combustible, lengua de señas mexicana, eventos institucionales, mantenimiento de instalaciones, personas capacitadoras y otros. |
| 3.- Explicación general a las acciones realizadas con recurso de origen federal.                     | \$30,499,317.00  | Los recursos ejercidos fueron utilizados para una parte del pago de nómina del Instituto, registrado en la partida de "Asignaciones para requerimientos de cargos de servidores públicos superiores y de mandos medios, así como líderes, coordinadores y enlace".   |

Formulario para el control interno de la DEBIC

Elaboró:

  
Mtro. Jafet Rodrigo Bustamante Moreno  
Secretario Ejecutivo

Autorizó:

  
Lic. Sandra Anadna Mancebo Padilla  
Directora de Administración y Finanzas



| IPRF INGRESOS POR RUBRO DE FINANCIAMIENTO                        |  |                 |                                       |   |
|--|--|-----------------|---------------------------------------|---|
| Unidad Responsable de Gasto:                                     | 32A000 INSTITUTO DE TRANSPARENCIA, ACCESO A LA INFORMACIÓN PÚBLICA, PROTECCIÓN DE DATOS PERSONALES Y RENDICIÓN DE CUENTAS DE LA CIUDAD DE MÉXICO |                 |                                       |   |
| Período:   | ENERO - DICIEMBRE 2024   |                 |                                       |   |
| RUBRO DE INGRESOS<br>(3)   | INGRESOS<br>(Pesos con dos decimales)  |                 | IMPORTE DE LA<br>VARIACIÓN<br>(6)=5-4 | EXPLICACIONES A LAS VARIACIONES<br>(7)  |
|  | ESTIMADOS<br>(4)   | CAPTADOS<br>(5) |                                       |   |
| INGRESOS POR VENTA DE BIENES Y SERVICIOS                         | -  | 1,277,033.63    | (1,277,033.63)                        | La variación corresponde al incremento del techo presupuestal con los rendimientos generados en la cuenta bancaria de inversión, correspondiente a los meses de enero a noviembre de 2024, autorizados por el Pleno del Instituto mediante los acuerdos números 3953/SO/17-07/2024 del 17 de julio de 2024, 4792/SO/19-09/2024 del 19 de septiembre 2024 y 6388/SO/18-12/2024, del 18 de diciembre de 2024. |
| TOTAL TRANSFERENCIAS, ASIGNACIONES, SUBSIDIOS Y OTRAS AYUDAS     |  |                 |                                       |   |
| - CORRIENTES   | 152,496,586.00   | 152,496,586.00  | 0.00                                  | No existen variaciones  |
| - CAPITAL  | -  | -               | 0.00                                  |   |
| TRANSFERENCIAS, ASIGNACIONES, SUBSIDIOS Y OTRAS AYUDAS LOCALES   |  |                 |                                       |   |
| - CORRIENTES   | 121,997,269.00   | 121,997,269.00  | 0.00                                  | No existen variaciones  |
| - CAPITAL  | -  | -               | 0.00                                  |   |
| TRANSFERENCIAS, ASIGNACIONES, SUBSIDIOS Y OTRAS AYUDAS FEDERALES |  |                 |                                       |   |
| - CORRIENTES   | 30,499,317.00  | 30,499,317.00   | 0.00                                  | No existen variaciones  |
| - CAPITAL  | -  | -               | 0.00                                  |   |
| <b>TOTAL URG (8)</b>   | 152,496,586.00   | 153,773,619.63  | (1,277,033.63)                        |   |



| EPCE EJERCICIO PRESUPUESTAL EN CLASIFICACIÓN ECONÓMICA |                                       |  |                   |                     |                  |                 |                |           |          |  |
|--|---------------------------------------|--|-------------------|---------------------|------------------|-----------------|----------------|-----------|----------|--|
| Unidad Responsable de Gasto:                           |                                       | 32A000 INSTITUTO DE TRANSPARENCIA, ACCESO A LA INFORMACIÓN PÚBLICA, PROTECCIÓN DE DATOS PERSONALES Y RENDICIÓN DE CUENTAS DE LA CIUDAD DE MÉXICO |                   |                     |                  |                 |                |           |          |  |
| Período:   |                                       | ENERO - DICIEMBRE 2024   |                   |                     |                  |                 |                |           |          |  |
| CAP<br>(3)   | PRESUPUESTO (Pesos con dos decimales) |  |                   |                     |                  |                 |                | VARIACIÓN |          | A) EXPLICACIÓN A LAS VARIACIONES DEL PRESUPUESTO DEVENGADO RESPECTO DEL PROGRAMADO |
|  | APROBADO<br>(4)                       | MODIFICADO<br>(5)  | PROGRAMADO<br>(6) | COMPROMETIDO<br>(7) | DEVENGADO<br>(8) | EJERCIDO<br>(9) | PAGADO<br>(10) | (11)=F-6  | (12)=9-8 | B) EXPLICACIÓN A LAS VARIACIONES DEL PRESUPUESTO EJERCIDO RESPECTO AL DEVENGADO    |
| TOTAL GASTO CORRIENTE                                  | 152,286,586.00                        | 153,459,800.19   | 153,439,470.04    | 153,439,470.04      | 153,439,470.04   | 153,439,470.04  | 153,439,470.04 | 0.00      | 0.00     |  |
| 1000   | 125,689,738.85                        | 128,245,242.53   | 128,242,175.26    | 128,242,175.26      | 128,242,175.26   | 128,242,175.26  | 128,242,175.26 | 0.00      | 0.00     | A) No existen variaciones<br>B) No existen variaciones                             |
| 2000   | 2,948,392.21                          | 2,835,430.81   | 2,824,470.93      | 2,824,470.93        | 2,824,470.93     | 2,824,470.93    | 2,824,470.93   | 0.00      | 0.00     | A) No existen variaciones<br>B) No existen variaciones                             |
| 3000   | 23,463,454.94                         | 22,195,158.29  | 22,195,158.29     | 22,195,158.29       | 22,195,158.29    | 22,195,158.29   | 22,195,158.29  | 0.00      | 0.00     | A) No existen variaciones<br>B) No existen variaciones                             |
| 4000   | 185,000.00                            | 183,968.56   | 177,665.56        | 177,665.56          | 177,665.56       | 177,665.56      | 177,665.56     | 0.00      | 0.00     | A) No existen variaciones<br>B) No existen variaciones                             |
| TOTAL GASTO DE CAPITAL                                 | 210,000.00                            | 313,819.44   | 313,613.44        | 313,613.44          | 313,613.44       | 313,613.44      | 313,613.44     | 0.00      | 0.00     |  |
| 5000   | 210,000.00                            | 313,819.44   | 313,613.44        | 313,613.44          | 313,613.44       | 313,613.44      | 313,613.44     | 0.00      | 0.00     | A) No existen variaciones<br>B) No existen variaciones                             |
| 6000   | 0.00                                  | 0.00   | 0.00              | 0.00                | 0.00             | 0.00            | 0.00           | 0.00      | 0.00     | A) No existen variaciones<br>B) No existen variaciones                             |
| 7000   | 0.00                                  | 0.00   | 0.00              | 0.00                | 0.00             | 0.00            | 0.00           | 0.00      | 0.00     | A) No existen variaciones<br>B) No existen variaciones                             |
| TOTAL URG (15)   | 152,496,586.00                        | 153,773,619.63   | 153,753,083.48    | 153,753,083.48      | 153,753,083.48   | 153,753,083.48  | 153,753,083.48 | 0.00      | 0.00     |  |



| EPCF EJERCICIO PRESUPUESTAL EN CLASIFICACIÓN FUNCIONAL |          |  |                                       |                                       |                   |                   |                     |                  |                 |                |           |          |
|--|----------|--|---------------------------------------|---------------------------------------|-------------------|-------------------|---------------------|------------------|-----------------|----------------|-----------|----------|
| Unidad Responsable de Gasto:                           |          | 32A000 INSTITUTO DE TRANSPARENCIA, ACCESO A LA INFORMACIÓN PÚBLICA, PROTECCIÓN DE DATOS PERSONALES Y RENDICIÓN DE CUENTAS DE LA CIUDAD DE MÉXICO |                                       |                                       |                   |                   |                     |                  |                 |                |           |          |
| Período:   |          | ENERO - DICIEMBRE 2024   |                                       |                                       |                   |                   |                     |                  |                 |                |           |          |
| FI<br>(2)  | F<br>(3) | SF<br>(3)  | DENOMINACIÓN<br>(4)                   | PRESUPUESTO (Pesos con dos decimales) |                   |                   |                     |                  |                 |                | VARIACIÓN |          |
|  |          |  |                                       | APROBADO<br>(4)                       | MODIFICADO<br>(5) | PROGRAMADO<br>(6) | COMPROMETIDO<br>(7) | DEVENGADO<br>(8) | EJERCIDO<br>(9) | PAGADO<br>(10) | (11)=8-6  | (12)=9-6 |
| 01   | 08       | 04   | Acceso a la información gubernamental | 152,496,586.00                        | 153,773,619.63    | 153,753,083.48    | 153,753,083.48      | 153,753,083.48   | 153,753,083.48  | 153,753,083.48 | 0.00      | 0.00     |
|  |          |  | TOTAL URG (13)                        | 152,496,586.00                        | 153,773,619.63    | 153,753,083.48    | 153,753,083.48      | 153,753,083.48   | 153,753,083.48  | 153,753,083.48 | 0.00      | 0.00     |

*Handwritten signatures in blue and red ink.*



| EPPCC EVOLUCIÓN PROGRAMÁTICO-PRESUPUESTAL POR CATEGORÍA PROGRAMÁTICA   |                   |  |                         |                                       |                   |                    |                    |                   |                  |                  |                                |                                |
|--|-------------------|--|-------------------------|---------------------------------------|-------------------|--------------------|--------------------|-------------------|------------------|------------------|--------------------------------|--------------------------------|
| Unidad Responsable de Gasto:   |                   | 32A000 Instituto de Transparencia, Acceso a la Información Pública, Protección de Datos Personales y Rendición de Cuentas de la Ciudad de México |                         |                                       |                   |                    |                    |                   |                  |                  |                                |                                |
| Período:   |                   | Enero-Diciembre 2024   |                         |                                       |                   |                    |                    |                   |                  |                  |                                |                                |
| 11<br>(1)  | 12<br>(2)         | 13<br>(3)  | 14<br>(4)               | DENOMINACIÓN<br>(5)                   |                   |                    |                    |                   |                  |                  | UNIDAD DE MEDIDA<br>(6)        |                                |
| 1  | 8                 | 4  | 0001                    | Acceso a la Información gubernamental |                   |                    |                    |                   |                  |                  | Acción permanente              |                                |
| METAS  |                   |  |                         | PRESUPUESTO (Pymes con dos decimales) |                   |                    |                    |                   |                  |                  |                                |                                |
| ORIGINAL<br>(4)  | PROGRAMADA<br>(5) | ALCANZADA<br>(6)   | ILMP (%)<br>(7)=(5)*100 | APROBADO<br>(8)                       | COMPROBADO<br>(9) | PROGRAMADO<br>(10) | COMPROBADO<br>(11) | DEVENGADO<br>(12) | EJERCIDO<br>(13) | PAGADO<br>(14)   | ILMP (%)<br>(15)=(13)/(10)*100 | ALCANZADA<br>(16)=(7)/(15)*100 |
| 1  | 1                 | 1  | 100.0                   | \$157,416,586.00                      | \$153,773,618.63  | \$153,753,083.48   | \$153,753,083.48   | \$153,753,083.48  | \$153,753,083.48 | \$153,753,083.48 | 100.0                          | 100.0                          |
| <p><b>Objetivo:</b></p> <p>Garantizar los derechos de acceso a la información pública y protección de datos personales en la Ciudad de México.</p> <p><b>Acciones Realizadas:</b></p> <p>Durante el periodo enero-diciembre, el Instituto a través de sus Unidades Administrativas, realizó acciones dirigidas a garantizar, difundir y proteger los derechos de acceso a la información pública y protección de datos personales. Dentro de estas acciones destacan las siguientes:</p> <p><b>Programa 1. Capacitación para la cultura de la transparencia, la protección de datos personales y la rendición de cuentas.</b></p> <p>1. Dentro del periodo que abarca del 1 de enero al 31 de diciembre, se llevaron a cabo 103 acciones de capacitación en modalidad aula virtual en tiempo real, a través de los siguientes cursos: Aviso de Privacidad (AP); Prueba de Daño (PD); Clasificación de la Información y Elaboración de Versiones Públicas (CIEVP); Transparencia Proactiva (TP); Elaboración del Documento de Seguridad (EDS) e Introducción al Sistema Nacional de Transparencia (SNT); Taller de Solicitudes (SYRR); y Curso para Oficiales de Datos Personales (ODP). Esta oferta de capacitación benefició a más de 4,040 personas acreditadas: 2,305 mujeres, 1,723 hombres y 12 personas no binarias.</p> <p>2. Al 18 de diciembre, se registraron 25,123 personas en la capacitación en línea, con la siguiente distribución: 12,822 mujeres, 11,876 hombres, 43 personas no binarias y 382 personas que se identificaron con la opción "otro" en cuanto a su identidad de género. Dentro de estas personas, 1,208 seleccionaron la opción "otro" en relación con su adscripción a un sujeto obligado."</p> <p>3. El 6 de marzo de 2024, el Pleno del Instituto aprobó, mediante acuerdo 1171/SO/06-03/2024, el convenio de colaboración con la Universidad Autónoma Metropolitana, Unidad Xochimilco, para realizar la edición décima cuarta del Diplomado a distancia, el cual inició el 8 de abril y concluyó el 30 de septiembre. El 28 de noviembre se llevó a cabo, en modalidad presencial, la ceremonia de clausura, en las instalaciones de la UAM-X, durante la cual se entregaron los diplomas a las personas acreditadas.</p> <p>4. El 11 de julio se llevó a cabo la ceremonia de entrega de reconocimientos en materia de capacitación, entregando reconocimientos a 80 sujetos obligados por los trabajos realizados durante 2023.</p> <p>5. El curso de Formación de Instructores (FORI) se llevó a cabo del 24 al 28 de junio, en el participaron 15 personas servidoras públicas del INFO COMX y 40 de distintos sujetos obligados.</p> <p>6. Se adquirieron 10 títulos (11 ejemplares) mismos que se ingresaron al acervo bibliográfico del Centro de Documentación del Instituto.</p> <p><b>Programa 2. Programa de Comunicación para la Cultura de los Derechos de Acceso a la Información y Protección de Datos Personales.</b></p> <p>7. Para dar cuenta de las diferentes actividades institucionales, así como la difusión de las sesiones ordinarias, extraordinarias y solemnes que lleva a cabo el Pleno del Instituto, la Dirección de Comunicación Social realizó más de 220 comunicados de prensa durante 2024.</p> <p>8. En este periodo se generaron más de 350 videos, que corresponden a sesiones de pleno, eventos institucionales sobre temáticas de transparencia y protección de datos personales entre los que destacan: los foros de parlamento abierto sobre la "Iniciativa de Ley respecto a Inteligencia Artificial" propuesta al Congreso por el INFO COMX, la Ceremonia de premiación del segundo Concurso Juventudes Universitarias; el 4º Foro Internacional Transparencia y Periodismo; el segundo Taller Virtual de Derechos Digitales; el evento por el Día Internacional de Protección de Datos Personales; las Jornadas Universitarias; la Firma de Convenio con la Secretaría de Seguridad Ciudadana de la Ciudad de México; la Sesión Solemne por los 18 años del Instituto; la Ceremonia de Inauguración del Diplomado de Transparencia; la Firma de Convenio White BX Project, entre otros.</p> <p>9. Se generaron más de 300 videos en el canal Institucional de YouTube. En este periodo se generaron más de 960,000 impresiones, que se refiere al número de veces que le apareció una miniatura de un evento institucional a una persona usuaria en YouTube.</p> <p>10. A través de la red social "X", se publicaron más de 7,900 mensajes; más de 2,300 en Facebook y más de 500 en Instagram.</p> <p>11. Desde la Dirección de Comunicación Social, se realizó la propuesta de campaña anual de comunicación, la cual tiene por objetivo informar entre los internautas la existencia de las herramientas del Ecosistema Digital del Instituto, como son: AÚ, el INFOverso, SIVER, las resoluciones con el uso de IA y la App INFO COMX, la cual se difundirá a través de redes sociales (X, IG y FB).</p> <p><b>Programa 3. Impulso a la política de Estado abierto en la Ciudad de México.</b></p> <p>12. Durante 2024, se llevó a cabo el estudio denominado "Análisis de las solicitudes de información pública en la Ciudad de México relacionadas con la democracia ambiental, medio ambiente y agua". Asimismo, se presentó el estudio denominado "Análisis de las solicitudes de información pública en la Ciudad de México relacionadas con la niñez".</p> <p>13. De enero a diciembre, se han brindado 560 asesorías a 109 instituciones y actores públicos.</p> <p>14. En el mismo periodo, el Instituto realizó y participó en eventos internos y externos para promover la apertura institucional, así como acciones de Estado y datos abiertos. Entre estas actividades destacan las siguientes:</p> <ul style="list-style-type: none"> <li>• Ceremonia de premiación del Datatón: Economía de Cuidados;</li> <li>• Calaveras Abiertas en el marco del Día Cívico 2024;</li> <li>• Cuenta Cuentos de Apertura, en el centro "La Nana", de la colonia Guerrero;</li> <li>• Jornada de mentorías del Datatón: Economía de Cuidados;</li> <li>• Sensibilización del derecho de acceso a la información con la organización "El Coracol";</li> <li>• Apertura en acción: Protocolo de apertura y transparencia ante el Riesgo: prevención, reacción y recuperación, en conjunto con la Secretaría de Gestión Integral de Riesgos y Protección Civil, con el Centro Nacional de Prevención de Desastres y con el Seminario Universitario de Riesgos Socioambientales de la Universidad Nacional Autónoma de México;</li> <li>• Espacios Abiertos: "Agua para por mí casa";</li> <li>• "Cuenta Cuentos de Apertura" en el centro "YMCA", en el Ajusco;</li> <li>• "Videoacademia penitenciaria".</li> </ul> |                   |  |                         |                                       |                   |                    |                    |                   |                  |                  |                                |                                |





| EPPCP EVOLUCIÓN PROGRAMÁTICO-PRESUPUESTAL POR CATEGORÍA PROGRAMÁTICA  |          |  |           |                     |                         |
|---|----------|--|-----------|---------------------|-------------------------|
| Unidad Responsable de Gasto:  |          | 32A000 Instituto de Transparencia, Acceso a la Información Pública, Protección de Datos Personales y Rendición de Cuentas de la Ciudad de México |           |                     |                         |
| Periodo:  |          | Enero-Diciembre 2024   |           |                     |                         |
| II<br>(1)   | F<br>(2) | SP<br>(3)  | RP<br>(4) | DENOMINACIÓN<br>(5) | UNIDAD DE MEDIDA<br>(6) |
| <p><b>Programa 4. Evaluación del ejercicio del derecho de acceso a la información, Estado abierto, transparencia, transparencia proactiva y del derecho de protección de datos personales.</b></p> <p>15. De enero a diciembre, se emitieron 467 dictámenes técnicos que verificaron 3,100 denuncias por vacíos de información.</p> <p>16. En 2024, se realizó la Evaluación Censal 2024 de 145 sujetos obligados y el Pleno del Instituto aprobó los dictámenes el 4 de diciembre mediante el Acuerdo 6090/SO/04-12/2024.</p> <p>17. Asimismo, se emitieron 25 dictámenes de tablas de aplicabilidad.</p> <p>18. Este año, se elaboraron y concluyeron "El Informe diagnóstico de unidades de transparencia 2024" y "El Informe diagnóstico de accesibilidad 2024".</p> <p><b>Programa 5. Modernización del acceso a la información pública y de la protección de datos personales, mediante una adecuada gestión documental y seguridad de la información.</b></p> <p>19. Permanentemente se desarrollaron y actualizaron diversos micrositios para eventos y actividades de las Unidades Administrativas.</p> <p>20. Se brindó soporte al Sistema del Registro Electrónico de Sistemas de Datos Personales (RESDP 3.0). Es importante decir que en el primer semestre se realizó la liberación del Registro y se llevó a cabo la migración de información del sistema RESDP, de la versión 2.6 a la 3.0, a partir de entonces se realizan actividades de soporte.</p> <p>21. En 2024, se elaboró el prototipo para la visita virtual al INFO CDMX con Unity y se brindó el apoyo técnico para la realización de 5 reuniones de conciliación en el INFOVERSO. Es importante decir que en el primer semestre se elaboró el prototipo de salas para conciliaciones virtuales en el metaverso con la plataforma FRAME.</p> <p>22. Se realizó la actualización al sistema de "CHATBOT INFO-ATIC" 2.0, incorporando la función de encontrar las resoluciones del Pleno, a partir del tema que elija la persona que interactúa. Asimismo, se elaboró el micrositio con información del sistema chatbot ATIC. El chat sigue en funcionamiento permanente y, al cierre del año, se llevó a cabo la entrega del código y el acompañamiento para la implantación de un sistema Chatbot en el organismo garante de la información.</p> <p>23. Se actualizaron permanentemente los contenidos del portal institucional, incluyendo: obligaciones de transparencia, comunicados, publicaciones, desarrollo y publicación de micrositios, publicación de acuerdos, sección de estudios e indicadores, sección de Pleno, biblioteca digital, avisos del Sistema Nacional de Transparencia.</p> <p>24. Permanentemente se brindó soporte técnico especializado a los sujetos obligados de la Ciudad de México y personas servidoras públicas de este órgano garante.</p> <p>25. Se actualizaron diversos componentes de la infraestructura tecnológica.</p> <p><b>Programa 6. Programa Editorial.</b></p> <p>26. Al término de 2024, se concluyó la impresión digital de las 5 obras aprobadas por el Comité Editorial del INFO CDMX:</p> <ul style="list-style-type: none"> <li>Inteligencia Artificial. Una visión desde las juventudes;</li> <li>Desafíos del derecho a la protección de datos personales en la era digital: una mirada desde América Latina;</li> <li>Derechos Humanos y Acceso a la Información;</li> <li>La Gobernanza Digitalizada y Derechos Digitales, de las cuales se ha procedido a su difusión.</li> </ul> <p>Dichas obras pueden consultarse en la siguiente liga <a href="https://infocdmx.org.mx/index.php/nuestras-actividades-y-servicios/biblioteca-digital">https://infocdmx.org.mx/index.php/nuestras-actividades-y-servicios/biblioteca-digital</a></p> <p><b>Programa 7. Juventudes por la Transparencia, Protección de Datos Personales y la Rendición de Cuentas.</b></p> <p>27. En el marco del programa Juventudes por la Transparencia, Protección de Datos Personales y la Rendición de Cuentas, se llevaron a cabo 146 pláticas de sensibilización en 34 escuelas, dirigidas a un total de 3,925 niñas y niños de 5° y 6° grado de nivel primaria, y 161 adolescentes de primer grado de secundaria. Las pláticas tuvieron por objetivo, concientizar y sensibilizar a niñas, niños y adolescentes, sobre la importancia de la protección de sus datos personales, así como del peligro que representa compartir información personal al hacer uso de las redes sociales.</p> <p>28. Por otra parte, se realizó la Primera Jornada por la Transparencia y la Privacidad de las Infancias Diversas.</p> <p>29. El 13 de agosto de 2024, la Universidad Autónoma Metropolitana Unidad Académica Azcapotzalco (UAM-A), fue sede de cuatro Charlas INFOTALK, sobre Inteligencia Artificial y Privacidad, en donde se reflexionó sobre lo que ocurre en el espacio virtual para concientizar a las personas usuarias sobre la importancia de la protección de los datos personales y privacidad en el espacio digital, en la que también nos acompañaron estands de los Sujetos Obligados de la Ciudad de México.</p> <p><b>Programa 8. Formación, Vinculación, Promoción y Difusión de la Transparencia, Protección de Datos Personales y Rendición de Cuentas en Eventos, Jornadas, Ferias y Caravanas.</b></p> <p>30. El 22 de octubre, se realizó la premiación del "Concurso para ser comisionado y comisionado infantil y formar parte del Pleno niñas y niños INFO-INAI 2024", mismo que se aprobó en sesión ordinaria del Pleno del Instituto, celebrada el 21 de marzo de 2024, mediante Acuerdo 1555/SO/21-03/2024, con el objetivo de promover la importancia de la privacidad y protección de los datos personales entre las y los menores de edad. Durante el segundo trimestre, se llevó a cabo de manera virtual la sesión de instalación del jurado calificador estatal.</p> <p>31. El día 15 de noviembre, se llevó a cabo la premiación del "Segundo concurso de juventudes universitarias". Es importante referir que en el primer trimestre, en sesión ordinaria, mediante Acuerdo 1173/SO/05-03/2024, el Pleno del Instituto aprobó la convocatoria del concurso, mismo que tiene como objetivo coadyuvar en la promoción y difusión de la cultura de la transparencia, el acceso a la información pública, la protección de datos personales, el Estado abierto, la rendición de cuentas y el combate a la corrupción en la comunidad universitaria mediante la elaboración de un ensayo sobre la realidad social y política del país.</p> <p>32. El 10 de diciembre, se llevó a cabo la premiación del concurso Tik Tok "60 segundos para informarnos" e Instagram de fotografía e ilustración "La transparencia, derecho llave para el ejercicio de otros derechos", el cual se realizó en coordinación con el INAI.</p> <p>33. De enero a diciembre, se brindó apoyo para la organización de 157 eventos institucionales.</p> <p>34. A lo largo de 2024, se realizaron actividades dirigidas a grupos de atención prioritaria o en los que se abordaron las necesidades e intereses de estos sectores. Entre estas actividades destacan: la firma del convenio con la organización "Vida independiente para personas con discapacidad", el 21 de octubre. Asimismo, el 6 de septiembre de 2024, en las instalaciones del Centro de Asistencia e Integración Social (CAIS) Cuauhtemoc, Alcaldía Gustavo A. Madero, se llevó a cabo el "Taller para la Protección de Datos de las Personas Mayores"; El 16 de julio de 2024, en las instalaciones del INFO CDMX, se llevó a cabo el Foro "Transparencia y privacidad frente a las desigualdades globales: personas en situación de movilidad humana", el cual tuvo por objetivo identificar, en conjunto con los actores involucrados, las necesidades de información y protección de datos personales de las personas en situación de movilidad humana. El 30 de agosto del 2024, en la Plaza Malinachtepec Momoxco de la alcaldía Milpa Alta, el Instituto llevó a cabo la "Jornada por la Transparencia y la Privacidad", con la instalación de stands de las unidades administrativas del Instituto y de diversos sujetos obligados de la capital, para establecer vínculos con la ciudadanía de la demarcación. Con el objetivo de acercar información sobre los derechos que tutela el Instituto a la población usuaria del Tren Ligero, el 9 de agosto se realizó la Tercera edición del INFO Itinerante en la Estación Terminal Xochimilco, en la cual se atendieron a más de 500 personas.</p> |          |  |           |                     |                         |



| EPPC EVOLUCIÓN PROGRAMÁTICO-PRESUPUESTAL POR CATEGORÍA PROGRAMÁTICA   |          |  |           |                      |                            |
|---|----------|--|-----------|----------------------|----------------------------|
| Unidad Responsable de Gasto:  |          | 32A000 Instituto de Transparencia, Acceso a la Información Pública, Protección de Datos Personales y Rendición de Cuentas de la Ciudad de México |           |                      |                            |
| Periodo:  |          | Enero-Diciembre 2024   |           |                      |                            |
| FI<br>DA  | F<br>(1) | SF<br>(2)  | PP<br>(3) | DEMONOMIACIÓN<br>(4) | UNIDAD DE<br>MEDIDA<br>(5) |
| <p>35. Otras actividades de vinculación y difusión destacadas durante 2024 fueron: el "Tercer foro anticorrupción: Integridad pública, transparencia y gobierno digital", que se realizó el 26 de noviembre en el Senado de la República. A dicho foro asistieron más de 80 personas. El 17 de diciembre, se realizó una Caravana por la Transparencia y la Privacidad en coordinación con la Autoridad del Centro Histórico, en la cual se atendieron a 156 personas. El 12 de septiembre de 2024, en coordinación e invitación del Instituto Electoral de la Ciudad de México (IECM), el INFO participó en las "Ferias Civiles Ciencia, arte y democracia. Hacia una mejor comunidad" con la finalidad de promover los derechos que tutela, en dicho acto, se realizaron 154 atenciones ciudadanas. El 23 y 24 de septiembre de 2024, se llevó a cabo el 4°. Foro Internacional de Transparencia y Periodismo "Retos y Expectativas de la Agenda 2024-2030 en México". Asimismo, se llevó a cabo el Segundo Taller Virtual Derechos y Riesgos Digitales el cual se realizó de forma virtual del 12 de agosto al 09 de septiembre, estuvo compuesto de 8 módulos y tres conferencias magistrales. En promedio asistieron 100 personas a cada uno de los módulos y conferencias.</p> <p>36. El 27 de noviembre, durante la cuadragésima tercera sesión ordinaria del Pleno, por unanimidad de votos, las Comisiones y Comisionados del INFO CDMX aprobaron el "Pronunciamiento de cero tolerancia a la violencia laboral, hostigamiento y acoso sexual el interior de este órgano garante". Esta medida es un compromiso de los 16 días de activismo del Comité Interinstitucional de Igualdad Sustantiva de la capital del país, del cual este organismo es un jurisdiccional forma parte.</p> <p>37. En materia de igualdad de género, el Instituto participó en el proceso para recibir el Distintivo de Igualdad entre Mujeres y Hombres, que otorga la Secretaría de las Mujeres a las Instituciones que constatan la incorporación y transversalización de la perspectiva de género en sus actividades; el Instituto recibió el 13 de septiembre el referido distintivo.</p> <p>38. De igual forma, a partir del mes de junio, el Instituto se une a los Días Naranja, que se conmemoran cada 25 de mes, a fin de promover y fomentar la cultura de la no violencia.</p> <p>39. Otras actividades con perspectiva de género y enfoque de derechos humanos implementadas en 2024 fueron: la participación en "Panorama SerO. Ciclo de sensibilización y atención en respuesta del VIH / Sida", el 1 de diciembre en el Centro Nacional de las Artes; en el marco del Día Internacional de la Mujer 2024, se realizó el foro: "Con más información, más voz! Estrategias para romper brechas de género"; asimismo, se realizó el Ideatón: "Mujeres y Economía de Cuidados", además de participar en la mesa de trabajo: "Fortaleciendo la Democracia y la Transparencia: Un Diálogo con María del Carmen Nava Polina"; el 28 de junio, en el marco del Día Internacional del Orgullo Lésbico, Gay, Bisexual, Transexual, Transgénero, Travesti, Intersexual y Queer, se llevó a cabo el Taller virtual para la protección de datos personales de la comunidad LGBTQTIQ+, el cual tuvo por objetivo promover el conocimiento y ejercicio de los derechos humanos de acceso a la información pública y protección de datos personales entre este sector. Al Taller asistieron aproximadamente 110 personas.</p> <p><b>Programa 9. Acciones y Atención Ciudadana Incluyente.</b></p> <p>40. En el marco de la firma del convenio de colaboración con "Vida independiente para las personas con discapacidad, A.C.", el 21 de octubre, se presentaron los "Criterios para la elaboración y diseño de contenidos accesibles".</p> <p>41. Del primero de enero al 31 de diciembre, ingresaron al Instituto 1,754 solicitudes: 1,481 de Acceso a la Información y 273 en materia de Datos Personales al Sistema de Solicitudes de Acceso a la Información del Instituto. De igual forma, a través de la Oficina de Atención Ciudadana se brindó atención a 900 personas presencialmente y 630 a través de vía remota.</p> <p>42. Durante el periodo enero-diciembre continuó la difusión de los videos tutoriales sobre cómo realizar una solicitud de información en la Plataforma Nacional de Transparencia en lenguas Tzotzil, Mazahua y Mixteco. Estos videos se unen a los difundidos en 2023 en lengua Mux y Nahuatl. Asimismo, se difundieron dos videos en Lengua de Señas Mexicana, con el fin de divulgar entre las personas con discapacidad auditiva y público en general los derechos que protege el Instituto.</p> <p><b>Programa 10. Sistemas Locales, Nacionales y Vinculos Interinstitucionales.</b></p> <p>43. Durante el periodo enero-diciembre, se dio seguimiento permanente a los siguientes instancias y sistemas en los que participa el Instituto.</p> <ul style="list-style-type: none"> <li>• Atómela Global de Privacidad (GPA).</li> <li>• Comité Interinstitucional de Igualdad Sustantiva (CIIS).</li> <li>• Conferencia Internacional de Comisionados de Información (ICIC).</li> <li>• Programas Nacionales de Transparencia y Acceso a la Información (PROTAI) y de Protección de Datos Personales (PRONADATOS).</li> <li>• Red de Transparencia y Acceso a la Información (RTA).</li> <li>• Red Iberoamericana de Protección de Datos (RIDP).</li> <li>• Sistema de Igualdad Sustantiva entre Mujeres y Hombres de la Ciudad de México (SISMH).</li> <li>• Sistema Integral de Derechos Humanos de la Ciudad de México (SIDH).</li> <li>• Sistema Nacional Anticorrupción (SNA).</li> <li>• Sistema Nacional de Transparencia (SNT).</li> </ul> <p>44. En 2024, se realizaron los trabajos para la armonización de la normativa de la Ciudad de México en correspondencia con la reforma aprobada el 29 de enero del presente año por el Consejo Nacional del Sistema Nacional de Transparencia, Acceso a la Información Pública y Protección de Datos Personales. La armonización fue aprobada por el Pleno del Instituto con el Acuerdo mediante el cual se reforman los Lineamientos técnicos para publicar, homologar y estandarizar la información de las obligaciones establecidas en el título quinto de la Ley de Transparencia, Acceso a la Información Pública y Rendición de Cuentas de la Ciudad de México.</p> <p><b>Programa 11. Especialización, acompañamiento y cooperación interinstitucional para el fortalecimiento y cumplimiento efectivo de las obligaciones y responsabilidades en materia de protección de datos personales de los sujetos obligados de la Ciudad de México.</b></p> <p>De enero a diciembre, se han realizado los siguientes eventos en materia de promoción del derecho a la protección de datos personales:</p> <p>45. La protección de datos personales, una proyección hacia el futuro: Inteligencia artificial y derechos digitales, 30 de enero.</p> <p>46. Primera y segunda reunión de la Red de Protección de Datos Personales de la Ciudad de México (REDPDP), el 22 de marzo y el 22 de noviembre, respectivamente.</p> <p>47. Ceremonia de entrega de reconocimiento al cumplimiento: verificación a sistemas de datos personales, 20 de mayo.</p> <p>48. Primera, segunda, tercera y cuarta sesión de la Jornada de Seminarios Especializados en Materia de Protección de Datos Personales en la Ciudad de México, los días 25 de abril, 20 de junio, 29 de agosto y 26 de septiembre, respectivamente.</p> <p>49. La Ceremonia de cierre de trabajos de la Comisión de Archivos y Gestión Documental del Sistema Nacional de Transparencia 2024, 10 de octubre.</p> <p>50. Durante 2024, en materia de Protección de Datos Personales, se han realizado más de 600 asesorías y opiniones técnicas en diversos temas y modalidades, de acuerdo con lo que la normativa en la materia establece.</p> <p>51. Se realizó la actualización del padrón de sujetos obligados en atención a los cambios de la administración pública de la Ciudad de México.</p> <p>52. Durante el segundo, tercero y cuarto trimestre se brindó acompañamiento por parte de la Dirección de Datos Personales a los sujetos obligados, de conformidad con lo establecido en el programa de trabajo, mediante el cual se aprueba la versión 3.0 del Registro Electrónico de Sistemas de Datos Personales (RESDP), aprobado por el Pleno. La finalidad de los trabajos de acompañamiento con cada sujeto obligado consistió en complementar la información de sus sistemas de datos personales activos en la versión 3.0 del RESDP.</p> <p>53. Al cierre del año, se cuenta con la versión final del muestreado del documento denominado "Compilado de Lineamientos en materia de protección de datos personales". Asimismo, durante 2024, se solicitó la impresión de los materiales gráficos que serán utilizados para sensibilizar y difundir el derecho a la protección de los datos personales.</p> |          |  |           |                      |                            |



| EPPCP EVOLUCIÓN PROGRAMÁTICO-PRESUPUESTAL POR CATEGORÍA PROGRAMÁTICA  |          |  |           |                    |                         |
|---|----------|--|-----------|--------------------|-------------------------|
| Unidad Responsable de Costos:   |          | 32A000 Instituto de Transparencia, Acceso a la Información Pública, Protección de Datos Personales y Rendición de Cuentas de la Ciudad de México |           |                    |                         |
| Período:  |          | Enero-Diciembre 2024   |           |                    |                         |
| FI<br>(1)   | F<br>(2) | OP<br>(3)  | RP<br>(4) | DESIGNACIÓN<br>(5) | UNIDAD DE MEDIDA<br>(6) |
| <p><b>Programa 12. Verificaciones, evaluaciones y auditorías para vigilar el cumplimiento de la normativa en materia de protección de datos personales en la Ciudad de México.</b></p> <p>54. Como parte del Programa Anual de Verificaciones del 2023 se concluyeron 24 seguimientos, además se notificaron e informaron los oficios respectivos a los sujetos obligados verificados. Asimismo, se aprobaron por el Pleno 25 Informes a las verificaciones del Programa Anual de Verificaciones 2024. Se dio atención a las verificaciones por denuncia u oficio remitidas por las Promoclas.</p>  |          |  |           |                    |                         |
| <p><b>Programa 13. Contencioso y Servicios Legales:</b></p> <p>55. Permanentemente se da atención a los asuntos recibidos en la Dirección de Asuntos Jurídicos respecto de la representación legal del Instituto y de quien lo preside.</p>   |          |  |           |                    |                         |
| <p><b>Programa 14. Cumplimientos:</b></p> <p>56. Se dio atención a los expedientes derivados de recursos de revisión turnados a la Dirección de Asuntos Jurídicos para su cumplimiento.</p>   |          |  |           |                    |                         |
| <p><b>Programa 15. Consultivo y Normativo:</b></p> <p>57. A través de la Dirección de Asuntos Jurídicos, se brindó asesorías y consultas sobre juicios de amparo, solicitudes de información, recursos de inconformidad y recursos de revisión.</p> <p>58. Se revisaron y propusieron adecuaciones a proyectos de norma, lineamientos, criterios, convenios de colaboración, contratos, acuerdos, bases de colaboración y cualquier instrumento que requiera la participación del Instituto.</p>  |          |  |           |                    |                         |
| <p><b>Programa 16. Servicios Institucionales comunes:</b></p> <p>59. Durante el periodo enero-diciembre, el Pleno de este Instituto celebró 48 Sesiones Plenarias, 46 Sesiones Ordinarias y 2 Solennas, en las referidas sesiones fueron aprobados 145 Acuerdos y 8659 resoluciones a recursos de revisión y denuncias, considerando en esta cifra los recursos de revisión acumulados y resoluciones en cumplimiento a Juicios de Amparo y Recursos de Inconformidad.</p> <p>60. Se recibieron y turnaron a las Ponencias 5,433 recursos de revisión en materia de acceso a la información pública, 332 respecto de los derechos ARCO, 1856 denuncias por posibles incumplimientos a las obligaciones de transparencia y 35 en materia de protección de datos personales.</p> <p>61. En 2024 se dio seguimiento al Comité Técnico Interno de Administración de Documentos (COTECIAD). En el marco de este Comité se aprobaron las "Técnicas de muestreo de las series documentales relacionadas con los expedientes que se conforman de los recursos de revisión, así como de las denuncias y recusaciones presentadas ante el Instituto", tanto por el COTECIAD como por el Pleno del Instituto.</p> <p>62. Se brindaron asesorías a las Unidades Administrativas con motivo de la identificación de necesidades y dudas relativas con los temas de formación de inventarios, integración de expedientes y elaboración de la Guía documental.</p> <p>63. Autorización de Programa Anual de Adquisiciones, Arrendamientos y Prestación de Servicios del Instituto de Transparencia, Acceso a la Información Pública, Protección de Datos Personales y Rendición de Cuentas de la Ciudad de México para el ejercicio fiscal 2024 mediante acuerdo número 1170/SO/05-03/2024.</p> <p>64. Los días 16 de octubre, 13 y 27 de noviembre, se llevaron a cabo foros abiertos para la presentación de la "Iniciativa de Ley sobre el uso de inteligencia artificial y el tratamiento de datos personales por sujetos obligados en la Ciudad de México" el primero se realizó en el Auditorio Benito Juárez de la Facultad de Derecho; el segundo en las instalaciones del INFOCOMX y el tercero en el Auditorio Benito Juárez del Congreso de la Ciudad de México.</p> <p>65. Durante 2024, se aprobaron los siguientes acuerdos, relativos a la actualización de la normativa interna:</p> <ul style="list-style-type: none"> <li>Acuerdo mediante el cual se modifican diversas disposiciones en el Manual de Organización del Instituto de Transparencia, Acceso a la Información Pública, Protección de Datos Personales y Rendición de Cuentas de la Ciudad de México 998/SO/05-05/2024.</li> <li>Acuerdo mediante el cual se modifica la estructura orgánica y funcional del Instituto de Transparencia, Acceso a la Información Pública, Protección de Datos Personales y Rendición de Cuentas de la Ciudad de México mediante acuerdo número 2999/SO/05-06/2024.</li> <li>Acuerdo mediante el cual se modifica el numeral 9 "Seguridad e Higiene" de la Política Laboral del Instituto de Transparencia, Acceso a la Información Pública, Protección de Datos Personales y Rendición de Cuentas de la Ciudad de México mediante acuerdo número 3000/SO/05-06/2024.</li> </ul> |          |  |           |                    |                         |
| <p>Causas de las variaciones del Índice de Aplicación de Recursos para la Consecución de Metas (IARCM): No aplica.</p>  |          |  |           |                    |                         |



| APP-RF AVANCE PROGRAMÁTICO-PRESUPUESTAL DE ACCIONES FINANCIADAS CON RECURSOS DE ORIGEN FEDERAL  |          |  |           |                                       |                        |                |                 |                   |                      |                 |  |                    |                    |                      |                    |                  |                            |                     |                     |                     |
|---|----------|--|-----------|---------------------------------------|------------------------|----------------|-----------------|-------------------|----------------------|-----------------|--|--------------------|--------------------|----------------------|--------------------|------------------|----------------------------|---------------------|---------------------|---------------------|
| APORTACIONES, CONVENIO, SUBSIDIO O PARTICIPACIÓN:   |          |  |           |                                       |                        |                |                 |                   |                      |                 |  |                    |                    |                      |                    |                  |                            |                     |                     |                     |
| 150140 NO ETIQUETADO RECURSOS FEDERALES-PARTICIPACIONES A ENTIDADES FEDERATIVAS Y MUNICIPIOS-PARTICIPACIONES EN INGRESOS FEDERALES-2024-ORIGINAL DE LA URG  |          |  |           |                                       |                        |                |                 |                   |                      |                 |  |                    |                    |                      |                    |                  |                            |                     |                     |                     |
| Unidad Responsable de Gasto:  |          | 328/00 INSTITUTO DE TRANSPARENCIA, ACCESO A LA INFORMACION PUBLICA, PROTECCION DE DATOS PERSONALES Y FENOMENON DE CUENTAS DE LA CIUDAD DE MEXICO |           |                                       |                        |                |                 |                   |                      |                 |  |                    |                    |                      |                    |                  |                            |                     |                     |                     |
| Periodo:  |          | ENERO - DICIEMBRE 2024   |           |                                       |                        |                |                 |                   |                      |                 |  |                    |                    |                      |                    |                  |                            |                     |                     |                     |
| PL<br>(1)   | F<br>(2) | SF<br>(3)  | PP<br>(4) | DESCRIPCION<br>(5)                    | USO DE<br>MORSA<br>(6) | FINANZ         |                 |                   | AVANCE FISICO<br>(%) |                 | PRESUPUESTAL (Pesos con dos decimales) |                    |                    |                      |                    |                  | AVANCE PRESUPUESTAL<br>(%) |                     |                     |                     |
|   |          |  |           |                                       |                        | ORIGINA<br>(7) | PROGRAMA<br>(8) | AL CARGADO<br>(9) | 17/20140<br>=76      | 17/10120<br>=97 | AFROBADO<br>(10)                       | MODIFICADO<br>(11) | PROGRAMADO<br>(12) | COMPROMETIDO<br>(13) | DEVENIDADO<br>(14) | EJERCIDO<br>(15) | PAGADO<br>(16)             | (14/10)*100<br>(17) | (15/12)*100<br>(18) | (16/13)*100<br>(19) |
| 1   | 8        | 4  | 000       | Acceso a la información gubernamental | 1                      | 1              | 1               | 100               | 100                  | 30,499,317.00   | 30,499,317.00                          | 30,499,317.00      | 30,499,317.00      | 30,499,317.00        | 30,499,317.00      | 30,499,317.00    | 100.0                      | 100.0               | 100.0               | 100.0               |
| TOTAL URG (21)  |          |  |           |                                       |                        |                |                 |                   |                      | 30,499,317.00   | 30,499,317.00                          | 30,499,317.00      | 30,499,317.00      | 30,499,317.00        | 30,499,317.00      | 100.0            | 100.0                      | 100.0               | 100.0               |                     |
| ACCIONES REALIZADAS CON RECURSOS DE ORIGEN FEDERAL (22)   |          |  |           |                                       |                        |                |                 |                   |                      |                 |  |                    |                    |                      |                    |                  |                            |                     |                     |                     |
| Los recursos son utilizados para ejercer una parte del pago de la nómina del Instituto, registrado en la partida de Asignaciones para requerimiento de cargos de servidores públicos superiores y de mandos medios, así como líderes, coordinadores y enlace. |          |  |           |                                       |                        |                |                 |                   |                      |                 |  |                    |                    |                      |                    |                  |                            |                     |                     |                     |





| IAPP INDICADORES ASOCIADOS A PROGRAMAS PRESUPUESTARIOS |                 |  |                          |                          |                  |                     |                           |                                |                          |                    |                                    |                                   |
|--|-----------------|--|--------------------------|--------------------------|------------------|---------------------|---------------------------|--------------------------------|--------------------------|--------------------|------------------------------------|-----------------------------------|
| Unidad Responsable de Gasto:                           |                 | 32A000 Instituto de Transparencia, Acceso a la Información Pública, Protección de Datos Personales y Rendición de Cuentas de la Ciudad de México |                          |                          |                  |                     |                           |                                |                          |                    |                                    |                                   |
| Período:   |                 | Enero-Diciembre 2024   |                          |                          |                  |                     |                           |                                |                          |                    |                                    |                                   |
| Programa Presupuestario:                               |                 | 3)   |                          |                          |                  |                     |                           |                                |                          |                    |                                    |                                   |
| NOMBRE DEL INDICADOR<br>(4)                            | OBJETIVO<br>(5) | NIVEL DE OBJETIVO<br>(6)   | TIPO DE INDICADOR<br>(7) | MÉTODO DE CÁLCULO<br>(8) | NUMERADOR<br>(9) | DENOMINADOR<br>(10) | DIMENSIÓN A MEDIR<br>(11) | FRECUENCIA DE MEDICIÓN<br>(12) | UNIDAD DE MEDIDA<br>(13) | LÍNEA BASE<br>(14) | META PROGRAMADA AL PERÍODO<br>(15) | META ALCANZADA AL PERÍODO<br>(16) |
|  |                 |  |                          |                          |                  |                     |                           |                                |                          |                    |                                    |                                   |
|  |                 |  |                          |                          | No Aplica        |                     |                           |                                |                          |                    |                                    |                                   |
|  |                 |  |                          |                          |                  |                     |                           |                                |                          |                    |                                    |                                   |
|  |                 |  |                          |                          |                  |                     |                           |                                |                          |                    |                                    |                                   |
|  |                 |  |                          |                          |                  |                     |                           |                                |                          |                    |                                    |                                   |
|  |                 |  |                          |                          |                  |                     |                           |                                |                          |                    |                                    |                                   |
|  |                 |  |                          |                          |                  |                     |                           |                                |                          |                    |                                    |                                   |







**FIC FIDEICOMISOS CONSTITUIDOS**

|                              |  |
|------------------------------|--|
| Unidad Responsable de Gasto: | 32A000 Instituto de Transparencia, Acceso a la Información Pública, Protección de Datos Personales y Rendición de Cuentas de la Ciudad de México |
| Período:                     | Enero-Diciembre 2024   |

**DATOS GENERALES DEL FIDEICOMISO**

|  |                    |     |
|--|--------------------|-----|
| Denominación del Fideicomiso:                | <h1>No Aplica</h1> |     |
| Fecha de su constitución:                    |                    |     |
| Fideicomitente:                              |                    |     |
| Fideicomisario:                              |                    |     |
| Fiduciario:                                  |                    |     |
| Objeto de su constitución:                   |                    |     |
| Modificaciones al objeto de su constitución: |                    | 9)  |
| Objeto actual:                               |                    | 10) |

| DISPONIBILIDAD PRESUPUESTAL DEL FIDEICOMISO                         |  |  |
|---|--|--|
| Disponibilidad de Recursos al Finalizar el Trimestre Anterior: (11) | Disponibilidad de Recursos al Finalizar el Trimestre de Referencia: (12) | Variación de la Disponibilidad: (12) - (11) = (13) |
|   |  |  |

| ESTADO FINANCIERO DEL FIDEICOMISO |              |               |
|-----------------------------------|--------------|---------------|
| Activo: (14)                      | Pasivo: (15) | Capital: (16) |
|                                   |              |               |

| AVANCE PRESUPUESTAL DEL FIDEICOMISO |                         |                     |
|-------------------------------------|-------------------------|---------------------|
| Naturaleza del Gasto: (17)          | Destino del Gasto: (18) | Monto Ejercido (19) |
|                                     |                         |                     |







ADPR-1 ADECUACIONES PRESUPUESTALES POR CAPÍTULO DE GASTO

|                              |  |
|------------------------------|--|
| Unidad Responsable de Gasto: | 32A000 INSTITUTO DE TRANSPARENCIA, ACCESO A LA INFORMACION PUBLICA, PROTECCION DE DATOS PERSONALES Y RENDICION DE CUENTAS DE LA CIUDAD DE MÉXICO |
| Período:                     | ENERO - DICIEMBRE 2024   |

| CAPÍTULO DE GASTO<br>(3) | PRESUPUESTO<br>(Pesos con dos decimales) |                       | CAUSAS DE LAS ADECUACIONES AL PRESUPUESTO<br>(6)   |
|--------------------------|--|-----------------------|--|
|                          | APROBADO<br>(4)                          | MODIFICADO<br>(5)     |  |
| 1000                     | 125,689,738.85                           | 128,245,242.53        | Se realizó una ampliación de recursos para tener la posibilidad de otorgar un apoyo económico al personal del Instituto en conmemoración del 18 aniversario del mismo, así como otorgar la prestación de vale de despensa y una gratificación económica por cumplimiento de metas.   |
| 2000                     | 2,948,392.21                             | 2,835,430.81          | Se realizaron adecuaciones con la finalidad de tener recursos para la adquisición de materiales como : manteles y banderas e insumos para los eventos Institucionales; asimismo, se realizaron reducciones para tener recursos para el apoyo económico al personal, en conmemoración del 18 aniversario del Infocdmx.  |
| 3000                     | 23,463,454.94                            | 22,195,158.29         | Se realizaron adecuaciones para tener recursos para el servicio de mantenimiento de los equipos de aire acondicionado, para el pago de un especialista grafólogo para atención de una demanda judicial; para el pago de servicios de capacitación, servicio médico para personal del Instituto; para eventos organizados por el Instituto, así como para pago de publicidad por medios electrónicos. Además se realizaron modificaciones presupuestales para contar con recursos necesarios para el capítulo 1000. |
| 4000                     | 185,000.00                               | 183,968.56            | Se realizaron reducciones de presupuesto para contar con suficiencia presupuestal en las partidas del capítulo 5000.   |
| 5000                     | 210,000.00                               | 313,819.44            | Se efectuaron modificaciones para la adquisición de mobiliario, hornos de microondas para el comedor del Instituto, un títere mascota del Instituto, y pantallas para los eventos que organiza el Instituto.   |
| <b>TOTAL URG (7)</b>     | <b>152,496,586.00</b>                    | <b>153,773,619.63</b> |  |







| R-RAMA RECURSOS RESULTADOS DE LA APLICACIÓN DE MEDIDAS DE AUSTERIDAD |  |  |              |
|--|--|--|--------------|
| Unidad Responsable de Gasto:   | 32A000 Instituto de Transparencia, Acceso a la Información Pública, Protección de Datos Personales y Rendición de Cuentas de la Ciudad de México |  |              |
| Período:   | Enero-Diciembre 2024   |  |              |
| CAPÍTULO<br>(3)  | CONCEPTO<br>(4)  | RECURSOS DERIVADOS DE LA APLICACIÓN DE LAS MEDIDAS DE AUSTERIDAD ( LATRPERCDMX ) |              |
|  |  | ORIGEN<br>(5)  | MONTO<br>(6) |
|  |  |  |              |
|  | <h1>No Aplica</h1>   |  |              |
|  |  |  |              |
|  |  |  |              |
|  |  |  |              |
|  |  |  |              |



**INSTITUTO DE TRANSPARENCIA, ACCESO A LA INFORMACIÓN  
PÚBLICA, PROTECCIÓN DE DATOS PERSONALES Y RENDICIÓN DE  
CUENTAS DE LA CIUDAD DE MÉXICO**

# **ESTADOS FINANCIEROS**

**EJERCICIO 2024**



INSTITUTO DE TRANSPARENCIA, ACCESO A LA INFORMACIÓN PÚBLICA, PROTECCIÓN DE DATOS PERSONALES Y RENDICIÓN DE CUENTAS DE LA CIUDAD DE MÉXICO  
BALANZA DE COMPROBACIÓN CORRESPONDIENTE AL PERÍODO DEL 1 DE ENERO AL 31 DE DICIEMBRE 2024

(CIFRAS EN PESOS Y CENTAVOS)

| CTA   | DESCRIPCIÓN   | SALDO INICIAL AL 01/ENERO/2024 |                      | MOVIMIENTOS DEL MES DE DICIEMBRE 2024 |                       | MOVIMIENTOS ACUMULADOS AL 31/DICIEMBRE/2024 |                         | SALDO FINAL AL 31/DICIEMBRE/2024 |                       |
|-------|---|--------------------------------|----------------------|---------------------------------------|-----------------------|---|-------------------------|----------------------------------|-----------------------|
|       |   | DEBE                           | HABER                | DEBE                                  | HABER                 | DEBE  | HABER                   | DEBE                             | HABER                 |
| 01111 | EFFECTIVO   | 0.00                           | 0.00                 | 0.00                                  | 5,000.00              | 9,995.00                                    | 9,995.00                | 0.00                             | 0.00                  |
| 01112 | BANCOS/TESORERÍA  | 1,207,775.88                   | 0.00                 | 36,186,258.18                         | 55,176,352.69         | 369,778,048.97                              | 367,749,195.19          | 2,028,853.78                     | 0.00                  |
| 01116 | DEPÓSITOS DE FONDOS DE TERCEROS EN GARANTÍA Y/O ADMINISTRACIÓN            | 0.00                           | 0.00                 | 0.00                                  | 54,187.08             | 54,187.08                                   | 54,187.08               | 0.00                             | 0.00                  |
| 01122 | CUENTAS POR COBRAR A CORTO PLAZO  | 0.00                           | 0.00                 | 15,666,377.00                         | 15,666,377.00         | 152,496,586.00                              | 152,496,586.00          | 0.00                             | 0.00                  |
| 01123 | DEUDORES DIVERSOS POR COBRAR A CORTO PLAZO                                | 0.00                           | 0.00                 | 53,817.00                             | 208,949.02            | 986,785.94                                  | 986,785.94              | 0.00                             | 0.00                  |
| 01241 | MOBILIARIO Y EQUIPO DE ADMINISTRACIÓN                                     | 24,968,522.65                  | 0.00                 | 69,514.00                             | 0.00                  | 25,095,601.65                               | 0.00                    | 25,095,601.65                    | 0.00                  |
| 01242 | MOBILIARIO Y EQUIPO EDUCACIONAL Y RECREATIVO                              | 2,486,941.46                   | 0.00                 | 25,779.84                             | 0.00                  | 2,556,551.50                                | 0.00                    | 2,556,551.50                     | 0.00                  |
| 01244 | EQUIPO DE TRANSPORTE  | 5,229,614.00                   | 0.00                 | 0.00                                  | 0.00                  | 5,229,614.00                                | 0.00                    | 5,229,614.00                     | 0.00                  |
| 01246 | MAQUINARIA, OTROS EQUIPOS Y HERRAMIENTAS                                  | 4,188,030.18                   | 0.00                 | 0.00                                  | 0.00                  | 4,204,954.58                                | 0.00                    | 4,204,954.58                     | 0.00                  |
| 01247 | COLECCIONES, OBRAS DE ARTE Y OBJETOS VALIOSOS                             | 31,262.00                      | 0.00                 | 0.00                                  | 0.00                  | 31,262.00                                   | 0.00                    | 31,262.00                        | 0.00                  |
| 01251 | SOFTWARE  | 5,122,200.37                   | 0.00                 | 0.00                                  | 0.00                  | 5,122,200.37                                | 0.00                    | 5,122,200.37                     | 0.00                  |
| 01252 | PATENTES, MARCAS Y DERECHOS   | 22,045.35                      | 0.00                 | 0.00                                  | 0.00                  | 22,045.35                                   | 0.00                    | 22,045.35                        | 0.00                  |
| 01254 | LICENCIAS   | 6,976,853.85                   | 0.00                 | 0.00                                  | 0.00                  | 6,976,853.85                                | 0.00                    | 6,976,853.85                     | 0.00                  |
| 01263 | DEPRECIACIÓN ACUMULADA DE BIENES MUEBLES                                  | 0.00                           | 29,871,660.17        | 0.00                                  | 107,255.70            | 0.00  | 31,760,931.49           | 0.00                             | 31,760,931.49         |
| 01265 | AMORTIZACIÓN ACUMULADA DE ACTIVOS INTANGIBLES                             | 0.00                           | 8,059,722.13         | 0.00                                  | 50,088.38             | 0.00  | 8,901,773.82            | 0.00                             | 8,901,773.82          |
| 04221 | TRANSFERENCIAS INTERNAS Y ASIGNACIONES AL SECTOR PÚBLICO                  | 0.00                           | 0.00                 | 20,536.15                             | 15,666,377.00         | 20,536.15                                   | 152,496,586.00          | 0.00                             | 152,476,049.85        |
| 00311 | APORTACIONES  | 0.00                           | 11,094,087.56        | 0.00                                  | 0.00                  | 0.00  | 11,094,087.56           | 0.00                             | 11,094,087.56         |
| 02111 | SERVICIOS PERSONALES POR PAGAR A CORTO PLAZO                              | 0.00                           | 490,123.92           | 18,250,272.96                         | 18,274,745.84         | 96,957,161.27                               | 97,453,838.30           | 0.00                             | 496,677.03            |
| 02112 | PROVEEDORES POR PAGAR A CORTO   | 0.00                           | 130,820.88           | 3,995,298.56                          | 4,122,043.46          | 23,131,395.21                               | 23,305,846.27           | 0.00                             | 174,451.06            |
| 02117 | RETENCIONES Y CONTRIBUCIONES PARA PAGAR A CORTO PLAZO                     | 0.00                           | 278,558.36           | 8,765,609.69                          | 7,858,671.52          | 33,853,646.90                               | 34,903,099.87           | 0.00                             | 1,049,452.97          |
| 02118 | DEVOLUCIONES DE LA LEY DE INGRESOS POR PAGAR A CORTO PLAZO                | 0.00                           | 0.00                 | 20,536.15                             | 20,536.15             | 20,536.15                                   | 20,536.15               | 0.00                             | 0.00                  |
| 02119 | OTRAS CUENTAS POR PAGAR A CORTO PLAZO                                     | 0.00                           | 308,272.72           | 24,870.03                             | 19,985.76             | 27,971.36                                   | 336,244.08              | 0.00                             | 308,272.72            |
| 04319 | OTROS INGRESOS FINANCIEROS  | 0.00                           | 0.00                 | 55,309.96                             | 55,309.96             | 55,309.96                                   | 1,332,343.59            | 0.00                             | 1,277,033.63          |
| 04399 | OTROS INGRESOS Y BENEFICIOS VARIOS  | 0.00                           | 0.00                 | 10,400.00                             | 10,400.00             | 10,400.00                                   | 10,400.00               | 0.00                             | 0.00                  |
| 05111 | REMUNERACIONES AL PERSONAL DE CARÁCTER PERMANENTE                         | 0.00                           | 0.00                 | 1,926,058.65                          | 0.00                  | 23,474,413.34                               | 0.00                    | 23,474,413.34                    | 0.00                  |
| 05112 | REMUNERACIONES AL PERSONAL DE CARÁCTER TRANSITORIO                        | 0.00                           | 0.00                 | 14,250.00                             | 0.00                  | 226,500.00                                  | 0.00                    | 226,500.00                       | 0.00                  |
| 05113 | REMUNERACIONES ADICIONALES Y ESPECIALES                                   | 0.00                           | 0.00                 | 10,832,486.29                         | 0.00                  | 13,395,186.37                               | 0.00                    | 13,395,186.37                    | 0.00                  |
| 05114 | SEGURIDAD SOCIAL  | 0.00                           | 0.00                 | 651,204.13                            | 0.00                  | 8,010,173.77                                | 0.00                    | 8,010,173.77                     | 0.00                  |
| 05115 | OTRAS PRESTACIONES SOCIALES Y ECONÓMICAS                                  | 0.00                           | 0.00                 | 12,517,707.71                         | 0.00                  | 83,135,901.78                               | 0.00                    | 83,135,901.78                    | 0.00                  |
| 05121 | MATERIALES DE ADMINISTRACIÓN, EMISIÓN DE DOCUMENTOS Y ARTÍCULOS OFICIALES | 0.00                           | 0.00                 | 172,776.24                            | 0.00                  | 1,366,998.32                                | 0.00                    | 1,366,998.32                     | 0.00                  |
| 05122 | ALIMENTOS Y UTENSILIOS  | 0.00                           | 0.00                 | 45,553.91                             | 0.00                  | 360,777.56                                  | 0.00                    | 360,777.56                       | 0.00                  |
| 05124 | MATERIALES Y ARTÍCULOS DE CONSTRUCCIÓN Y DE REPARACIÓN                    | 0.00                           | 0.00                 | 6,866.04                              | 0.00                  | 513,612.95                                  | 0.00                    | 513,612.95                       | 0.00                  |
| 05125 | MATERIALES, ACCESORIOS Y SUMINISTROS MÉDICOS                              | 0.00                           | 0.00                 | 0.00                                  | 0.00                  | 5,561.31                                    | 0.00                    | 5,561.31                         | 0.00                  |
| 05126 | COMBUSTIBLES, LUBRICANTES Y ADITIVOS                                      | 0.00                           | 0.00                 | 66,322.65                             | 0.00                  | 353,616.64                                  | 0.00                    | 353,616.64                       | 0.00                  |
| 05127 | VESTUARIO, BLANCOS, PRENDAS DE PROTECCIÓN Y ARTÍCULOS DEPORTIVOS          | 0.00                           | 0.00                 | 0.00                                  | 0.00                  | 82,223.31                                   | 0.00                    | 82,223.31                        | 0.00                  |
| 05129 | HERRAMIENTAS, REFACCIONES Y ACCESORIOS MENORES                            | 0.00                           | 0.00                 | 20,283.11                             | 0.00                  | 141,680.84                                  | 0.00                    | 141,680.84                       | 0.00                  |
| 05131 | SERVICIOS BÁSICOS   | 0.00                           | 0.00                 | 729,277.27                            | 0.00                  | 2,404,646.79                                | 0.00                    | 2,404,646.79                     | 0.00                  |
| 05132 | SERVICIOS DE ARRENDAMIENTO  | 0.00                           | 0.00                 | 108,673.79                            | 0.00                  | 1,855,018.33                                | 0.00                    | 1,855,018.33                     | 0.00                  |
| 05133 | SERVICIOS PROFESIONALES, CIENTÍFICOS Y TÉCNICOS Y OTROS SERVICIOS         | 0.00                           | 0.00                 | 894,907.15                            | 0.00                  | 4,067,654.73                                | 0.00                    | 4,067,654.73                     | 0.00                  |
| 05134 | SERVICIOS FINANCIEROS, BANCARIOS Y COMERCIALES                            | 0.00                           | 0.00                 | 59,692.45                             | 0.00                  | 227,503.96                                  | 0.00                    | 227,503.96                       | 0.00                  |
| 05135 | SERVICIOS DE INSTALACIÓN, REPARACIÓN, MANTENIMIENTO Y CONSERVACIÓN        | 0.00                           | 0.00                 | 716,380.97                            | 0.00                  | 3,444,817.17                                | 0.00                    | 3,444,817.17                     | 0.00                  |
| 05136 | SERVICIOS DE COMUNICACIÓN SOCIAL Y PUBLICIDAD                             | 0.00                           | 0.00                 | 106,009.97                            | 0.00                  | 402,981.95                                  | 0.00                    | 402,981.95                       | 0.00                  |
| 05137 | SERVICIOS DE TRASLADO Y VIÁTICOS  | 0.00                           | 0.00                 | 136,152.38                            | 0.00                  | 686,140.16                                  | 0.00                    | 686,140.16                       | 0.00                  |
| 05138 | SERVICIOS OFICIALES   | 0.00                           | 0.00                 | 283,371.78                            | 0.00                  | 1,540,838.41                                | 0.00                    | 1,540,838.41                     | 0.00                  |
| 05139 | IMPUESTO SOBRE NOMINAS Y OTROS QUE DERIVEN DE UNA RELACIÓN LABORAL        | 0.00                           | 0.00                 | 4,652,284.47                          | 0.00                  | 7,565,556.79                                | 0.00                    | 7,565,556.79                     | 0.00                  |
| 05244 | AYUDAS SOCIALES   | 0.00                           | 0.00                 | 43,697.00                             | 0.00                  | 177,665.56                                  | 0.00                    | 177,665.56                       | 0.00                  |
| 05515 | DEPRECIACIÓN DE BIENES MUEBLES  | 0.00                           | 0.00                 | 107,255.70                            | 0.00                  | 1,889,271.32                                | 0.00                    | 1,889,271.32                     | 0.00                  |
| 05517 | AMORTIZACIÓN DE BIENES INTANGIBLES  | 0.00                           | 0.00                 | 50,088.38                             | 0.00                  | 842,051.69                                  | 0.00                    | 842,051.69                       | 0.00                  |
| 05518 | DISMINUCIÓN DE BIENES POR PERDIDA, OBSOLESCENCIA Y DETERIORO              | 0.00                           | 0.00                 | 0.00                                  | 0.00                  | 0.00  | 0.00                    | 0.00                             | 0.00                  |
| 00741 | DEMANDAS JUDICIALES EN PROCESO DE RESOLUCIÓN                              | 46,366,844.13                  | 0.00                 | 0.00                                  | 0.00                  | 41,495,635.49                               | 0.00                    | 41,495,635.49                    | 0.00                  |
| 00742 | RESOLUCIONES DE DEMANDAS EN PROCESOS JUDICIALES                           | 0.00                           | 46,366,844.13        | 0.00                                  | 0.00                  | 0.00  | 41,495,635.49           | 0.00                             | 41,495,635.49         |
| 00811 | LEY DE INGRESOS ESTIMADA  | 0.00                           | 0.00                 | 0.00                                  | 0.00                  | 152,496,586.00                              | 0.00                    | 152,496,586.00                   | 0.00                  |
| 00812 | LEY DE INGRESOS POR EJECUTAR  | 0.00                           | 0.00                 | 15,666,377.00                         | 20,536.15             | 152,496,586.00                              | 152,517,122.15          | 0.00                             | 20,536.15             |
| 00813 | MODIFICACIONES A LA LEY DE INGRESOS ESTIMADA                              | 0.00                           | 0.00                 | 0.00                                  | 0.00                  | 0.00  | 0.00                    | 0.00                             | 0.00                  |
| 00814 | LEY DE INGRESOS DEVENGADA   | 0.00                           | 0.00                 | 15,686,913.15                         | 15,686,913.15         | 152,517,122.15                              | 152,517,122.15          | 0.00                             | 0.00                  |
| 00815 | LEY DE INGRESOS RECALCULADA   | 0.00                           | 0.00                 | 20,536.15                             | 15,666,377.00         | 20,536.15                                   | 152,496,586.00          | 0.00                             | 152,476,049.85        |
| 00821 | PRESUPUESTO DE EGRESOS APROBADO   | 0.00                           | 0.00                 | 0.00                                  | 0.00                  | 0.00  | 152,496,586.00          | 0.00                             | 152,496,586.00        |
| 00822 | PRESUPUESTO DE EGRESOS POR EJERCER  | 0.00                           | 0.00                 | 483,443.29                            | 5,010,163.90          | 153,773,619.63                              | 153,753,083.48          | 20,536.15                        | 0.00                  |
| 00823 | MODIFICACIONES AL PRESUPUESTO DE EGRESOS APROBADO                         | 0.00                           | 0.00                 | 3,012,516.97                          | 3,495,960.26          | 8,235,857.26                                | 9,512,890.89            | 0.00                             | 1,277,033.63          |
| 00824 | PRESUPUESTO DE EGRESOS COMPROMETIDO                                       | 0.00                           | 0.00                 | 5,010,163.90                          | 34,079,249.80         | 153,753,083.48                              | 153,753,083.48          | 0.00                             | 0.00                  |
| 00825 | PRESUPUESTO DE EGRESOS DEVENGADO  | 0.00                           | 0.00                 | 34,079,249.80                         | 34,817,551.21         | 153,753,083.48                              | 153,753,083.48          | 0.00                             | 0.00                  |
| 00826 | PRESUPUESTO DE EGRESOS EJERCIDO   | 0.00                           | 0.00                 | 34,817,551.21                         | 34,817,551.21         | 153,753,083.48                              | 153,753,083.48          | 0.00                             | 0.00                  |
| 00827 | PRESUPUESTO DE EGRESOS PAGADO   | 0.00                           | 0.00                 | 34,817,551.21                         | 0.00                  | 153,753,083.48                              | 0.00                    | 153,753,083.48                   | 0.00                  |
|       | <b>SUMAS AGREGADAS</b>  | <b>96,600,089.87</b>           | <b>96,600,089.87</b> | <b>260,880,182.24</b>                 | <b>260,880,182.24</b> | <b>2,158,960,712.94</b>                     | <b>2,158,960,712.94</b> | <b>585,304,771.25</b>            | <b>585,304,771.25</b> |

Mra. Sandra Peña García  
Jefe de Departamento de Transparencia y Contabilidad

Mra. Diana Hernández Martínez  
Subdirectora de Recursos Financieros

L.C.P. Sandra Patricia Cancabo Padilla  
Directora de Planeación y Finanzas



INSTITUTO DE TRANSPARENCIA, ACCESO A LA INFORMACIÓN PÚBLICA, PROTECCIÓN DE DATOS PERSONALES Y RENDICIÓN DE CUENTAS DE LA CIUDAD DE MÉXICO





ESTADO DE ACTIVIDADES  
DEL 1 DE ENERO AL 31 DE DICIEMBRE DE 2024  
CIFRAS EN PESOS

| CONCEPTO   | 2024               | 2023               |
|--|--------------------|--------------------|
| <b>INGRESOS Y OTROS BENEFICIOS</b>   |                    |                    |
| <b>INGRESOS DE GESTIÓN</b>   |                    |                    |
| PARTICIPACIONES, APORTACIONES, CONVENIOS, INCENTIVOS DERIVADOS DE LA COLABORACIÓN FISCAL, FONDOS DISTINTOS DE APORTACIONES, TRANSFERENCIAS, ASIGNACIONES, SUBSIDIOS Y SUBVENCIONES, PENSIONES Y JUBILACIONES |                    |                    |
| Transferencias, Asignaciones, Subsidios y Subvenciones, y Pensiones y Jubilaciones   | 152,476,050        | 147,174,305        |
| Transferencias, Asignaciones, Subsidios y Subvenciones, y Pensiones y Jubilaciones   | 152,476,050        | 147,174,305        |
| <b>OTROS INGRESOS Y BENEFICIOS</b>   | 1,277,033          | 1,486,600          |
| Ingresos Financieros   | 1,277,033          | 1,439,758          |
| Otros ingresos y Beneficios Varios   | -                  | 46,842             |
| <b>Total de Ingresos y Otros Beneficios</b>  | <b>153,753,083</b> | <b>148,660,905</b> |
| <b>GASTOS Y OTRAS PÉRDIDAS</b>   |                    |                    |
| <b>GASTO DE FUNCIONAMIENTO</b>   | 153,261,804        | 147,446,186        |
| Servicios Personales   | 128,242,175        | 123,374,882        |
| Materiales y Suministros   | 2,824,471          | 2,707,710          |
| Servicios Generales  | 22,195,158         | 21,363,594         |
| <b>TRANSFERENCIAS, ASIGNACIONES, SUBSIDIOS Y OTRAS AYUDAS</b>  | 177,666            | 138,138            |
| Ayudas Sociales  | 177,666            | 138,138            |
| <b>OTROS GASTOS Y PÉRDIDAS EXTRAORDINARIAS</b>   | 2,731,323          | 4,758,324          |
| Estimaciones, Depreciaciones, Deterioros, Obsolescencia y Amortizaciones   | 2,731,323          | 4,758,324          |
| <b>Total de Gastos y Otras Pérdidas</b>  | <b>156,170,793</b> | <b>152,342,648</b> |
| <b>RESULTADO DEL EJERCICIO (AHORRO/DESAHORRO)</b>  | <b>(2,417,710)</b> | <b>(3,681,743)</b> |

Las notas explicativas a los Estados Financieros adjuntas, son parte integrante del presente Estado.

"Bajo protesta de decir verdad declaramos que los Estados Financieros y sus notas, son razonablemente correctos y son responsabilidad del emisor"

| RESPONSABLE DE ELABORAR LA INFORMACIÓN   | RESPONSABLE DE LA INFORMACIÓN  |
|--|--|
| <br>NOMBRE: L.C.P. SANDRA ARIADNA MANCERO PADILLA<br>CARGO: DIRECTORA DE ADMINISTRACIÓN Y FINANZAS* | <br>NOMBRE: MTRA. LAURA LIZETTE ENRÍQUEZ RODRÍGUEZ<br>CARGO: COMISIONADA PRESIDENTA* |

\* De conformidad con el Acuerdo del Pleno 5846/SO/13-11/2024.

ESTADO DE SITUACIÓN FINANCIERA  
DEL 01 DE ENERO AL 31 DE DICIEMBRE 2024  
(CIFRAS EN PESOS)

| CUENTA  | 2024                | 2023                | CUENTA   | 2024               | 2023               |
|---|---------------------|---------------------|--|--------------------|--------------------|
| <b>ACTIVO</b>   |                     |                     | <b>PASIVO</b>  |                    |                    |
| <b>ACTIVO CIRCULANTE</b>  |                     |                     | <b>PASIVO CIRCULANTE</b>                             |                    |                    |
| Efectivo y Equivalente de Efectivo                                |                     |                     | Servicios personales por pagar a corto plazo         | 496,677            | 490,124            |
| Efectivo  | 0                   | 0                   | Proveedores por pagar a corto plazo                  | 174,451            | 130,821            |
| Bancos/Tesorería  | 2,028,854           | 1,207,776           | Retenciones y Contribuciones por pagar a corto plazo | 1,049,453          | 278,558            |
| Depositos de Fondos de Terceros en Garantía y/o Administración    | 0                   | 0                   | Otras cuentas por pagar a corto plazo                | 308,273            | 308,273            |
| <b>Derechos a Recibir Efectivo o Equivalentes</b>                 |                     |                     | <b>Total de Pasivos Circulante</b>                   | <b>2,028,854</b>   | <b>1,207,776</b>   |
| Deudores diversos por cobrar a corto plazo                        | 0                   | 0                   |  |                    |                    |
| <b>TOTAL DE ACTIVOS CIRCULANTE</b>                                | <b>2,028,854</b>    | <b>1,207,776</b>    |  |                    |                    |
| <b>ACTIVO NO CIRCULANTE</b>                                       |                     |                     | <b>HACIENDA PÚBLICA/PATRIMONIO</b>                   |                    |                    |
| <b>Bienes Muebles</b>   |                     |                     | Hacienda Pública/Patrimonio Contribuido              |                    |                    |
| Mobiliario y Equipo de Administración                             | 25,095,602          | 24,968,523          | Aportaciones   | 11,094,088         | 14,775,830         |
| Mobiliario y Equipo Educativo y Recreativo                        | 2,656,551           | 2,486,941           | <b>Total</b>   | <b>11,094,088</b>  | <b>14,775,830</b>  |
| Equipo de Transporte  | 5,229,614           | 5,229,614           |  |                    |                    |
| Maquinaria, otros Equipos y herramientas                          | 4,204,955           | 4,188,030           | <b>Hacienda Pública/Patrimonio Generado</b>          |                    |                    |
| Colecciones, Obras Equipo de Arte y Objetos Valiosos              | 31,262              | 31,262              | Resultado del Ejercicio (Ahorro/Desahorro)           | (2,417,710)        | (3,681,743)        |
| <b>Total</b>  | <b>37,217,984</b>   | <b>36,904,370</b>   | <b>Total</b>   | <b>(2,417,710)</b> | <b>(3,681,743)</b> |
| <b>Activos Intangibles</b>  | <b>12,121,099</b>   | <b>12,121,099</b>   | <b>Total Patrimonio</b>                              | <b>8,676,378</b>   | <b>11,094,087</b>  |
| Software  | 5,122,200           | 5,122,200           |  |                    |                    |
| Patentes, Marcas y Derechos                                       | 22,045              | 22,045              | <b>TOTAL PASIVO Y HACIENDA PÚBLICA/PATRIMONIO</b>    | <b>10,705,232</b>  | <b>12,301,863</b>  |
| Licencias   | 6,976,854           | 6,976,854           |  |                    |                    |
| <b>Depreciación, Deterioro y Amortización Acumulada de Bienes</b> |                     |                     |  |                    |                    |
| Depreciación acumulada de bienes muebles                          | (31,760,931)        | (29,871,660)        |  |                    |                    |
| Amortización acumulada de activos intangibles                     | (8,901,774)         | (8,059,722)         |  |                    |                    |
| <b>Total</b>  | <b>(40,662,705)</b> | <b>(37,931,382)</b> |  |                    |                    |
| <b>Total de Activo no Circulante</b>                              | <b>8,676,378</b>    | <b>11,094,087</b>   |  |                    |                    |
| <b>TOTAL DE ACTIVO</b>  | <b>10,705,232</b>   | <b>12,301,863</b>   |  |                    |                    |

y sus notas, son razonablemente correctos y son responsabilidad del emisor\*  
Los adjuntos son parte integrante del presente Estado.

RESPONSABLE DE ELABORAR LA INFORMACIÓN

NOMBRE: L.C.P. SANDRA ARIADNA MANCERO PADILLA  
CARGO: DIRECTORA DE ADMINISTRACIÓN Y FINANZAS

RESPONSABLE DE LA INFORMACIÓN

NOMBRE: MTRA. LAURA LIZETTE ENRÍQUEZ RODRÍGUEZ  
CARGO: COMISIONADA PRESIDENTA\*



INSTITUTO DE TRANSPARENCIA, ACCESO A LA INFORMACIÓN PÚBLICA, PROTECCIÓN DE DATOS PERSONALES  
Y RENDICIÓN DE CUENTAS DE LA CIUDAD DE MÉXICO

ESTADO DE VARIACIÓN EN LA HACIENDA PÚBLICA

DEL 1 DE ENERO AL 31 DE DICIEMBRE DE 2024  
CIFRAS EN PESOS

| CONCEPTO   | Hacienda Pública/Patrimonio Contribuido | Hacienda Pública/Patrimonio Generado de Ejercicios anteriores | Hacienda Pública/Patrimonio Generado del Ejercicio | Exceso o insuficiencia en la actualización de la Hacienda Pública / Patrimonio | TOTAL       |
|--|---|---|--|--|-------------|
| Hacienda Pública / Patrimonio Contribuido Neto diciembre 2023  | 14,775,830                              |   |  |  | 14,775,830  |
| Aportaciones   | 14,775,830                              |   |  |  | 14,775,830  |
| Donaciones de Capital  | -                                       |   |  |  | -           |
| Actualización de la Hacienda Pública / Patrimonio  | -                                       |   |  |  | -           |
| Hacienda Pública / Patrimonio Generado Neto diciembre 2023   |   |   | (3,681,743)  | -  | 3,681,743   |
| Resultado del Ejercicio (Ahorro / Desahorro)   |   |   | (3,681,743)  | -  | 3,681,743   |
| Resultado de Ejercicios Anteriores   |   |   |  |  | -           |
| Revalúos   |   |   |  |  | -           |
| Reservas   |   |   |  |  | -           |
| Rectificaciones de Resultados de Ejercicios Anteriores   |   |   |  |  | -           |
| Exceso o Insuficiencia en la Actualización de la Hacienda Pública / Patrimonio Neto diciembre 2023               |   |   |  | -  | -           |
| Resultado por Posición Monetaria   |   |   |  | -  | -           |
| Resultado por Tenencia de Activos no Monetarios  |   |   |  | -  | -           |
| Hacienda Pública / Patrimonio Neto Final diciembre 2023  | 14,775,830                              |   | (3,681,743)  | -  | 11,094,087  |
| Cambios en la Hacienda Pública / Patrimonio Contribuido Neto diciembre 2024                                      | (3,681,742.0)                           |   |  | -  | 3,681,742   |
| Aportaciones   | (3,681,742.0)                           |   |  | -  | 3,681,742   |
| Donaciones de Capital  |   |   |  |  | -           |
| Actualización de la Hacienda Pública / Patrimonio  |   |   |  |  | -           |
| Variaciones de la Hacienda Pública / Patrimonio Generado Neto diciembre 2024                                     | 0.0                                     | 0   | 1,264,033  |  | 1,264,033.0 |
| Resultados del Ejercicio (Ahorro/Desahorro)  |   |   | (2,417,710)  | -  | 2,417,710   |
| Resultados de Ejercicios Anteriores  |   |   | 3,681,743  |  | 3,681,743   |
| Revalúos   |   |   |  |  | -           |
| Reservas   |   |   |  |  | -           |
| Rectificaciones de Resultados de Ejercicios Anteriores   |   |   |  |  | -           |
| Cambios en el Exceso o Insuficiencia en la Actualización de la Hacienda Pública / Patrimonio Neto diciembre 2024 |   |   |  | -  | -           |
| Resultado por Posición Monetaria   |   |   |  | -  | -           |
| Resultado por Tenencia de Activos no Monetarios  |   |   |  | -  | -           |
| Hacienda Pública / Patrimonio Neto Final diciembre 2024  | 11,094,088                              | 0   | (2,417,710.0)                                      | -  | 8,676,378   |

Las notas explicativas a los Estados Financieros adjuntas, son parte integrante del presente estado.

"Bajo protesta de decir verdad declaramos que los Estados Financieros y sus notas, son razonablemente correctos y son responsabilidad del emisor."

RESPONSABLE DE ELABORAR LA INFORMACIÓN

RESPONSABLE DE LA INFORMACIÓN

NOMBRE: L.C.P. SANDRA ARIADNA MANCEBO PADILLA  
CARGO: DIRECTORA DE ADMINISTRACIÓN Y FINANZAS\*

NOMBRE: MTRA. LAURA LIZETTE ENRÍQUEZ RODRÍGUEZ  
CARGO: COMISIONADA PRESIDENTA\*

\* De conformidad con el Acuerdo del Consejo 5846/SO/13-11/2024.

INSTITUTO DE TRANSPARENCIA, ACCESO A LA INFORMACIÓN PÚBLICA, PROTECCIÓN DE DATOS PERSONALES  
Y RENDICIÓN DE CUENTAS DE LA CIUDAD DE MÉXICO



ESTADO DE FLUJO DE EFECTIVO  
DEL 1 DE ENERO AL 31 DE DICIEMBRE DE 2024  
CIFRAS EN PESOS

| CONCEPTO   | 2024   | 2023               |
|--|--|--------------------|
| <b>FLUJO DE EFECTIVO POR ACTIVIDADES DE OPERACIÓN</b>  |  |                    |
| <b>ORIGEN</b>  | <b>153,753,083</b>   | <b>148,660,905</b> |
| Transferencias Internas y asignaciones del Sector Público  | 152,476,050  | 147,174,305        |
| Otros Ingresos Financieros   | 1,277,033  | 1,439,758          |
| Otros Ingresos y Beneficios varios   | -  | 46,842             |
| Resultados de ejercicios anteriores (otros ingresos)   | -  | -                  |
| <b>APLICACIÓN</b>  | <b>153,439,470</b>   | <b>147,584,324</b> |
| Servicios Personales   | 128,242,175  | 123,374,882        |
| Materiales y Suministros   | 2,824,471  | 2,707,710          |
| Servicios Generales  | 22,195,158   | 21,363,594         |
| Ayudas Sociales  | 177,666  | 138,138            |
| <b>FLUJOS NETOS DE EFECTIVO POR ACTIVIDADES DE OPERACIÓN</b>   | <b>313,613</b>   | <b>1,076,581</b>   |
| <b>FLUJO DE EFECTIVO DE LAS ACTIVIDADES DE INVERSIÓN</b>   |  |                    |
| <b>ORIGEN</b>  | -  | -                  |
| Bienes Inmuebles, Infraestructura y Construcciones en Proceso  | -  | -                  |
| Bienes Muebles   | -  | -                  |
| Otros Origenes de Inversión  | -  | -                  |
| <b>APLICACIÓN</b>  | <b>313,613</b>   | <b>1,076,581</b>   |
| Bienes Inmuebles, Infraestructura y Construcciones en Proceso  | -  | -                  |
| Bienes Muebles   | 313,613  | 651,466            |
| Otras Aplicaciones de Inversión  | -  | 425,115            |
| <b>FLUJOS NETOS DE EFECTIVO POR ACTIVIDADES DE INVERSIÓN</b>   | <b>(313,613)</b>   | <b>(1,076,581)</b> |
| <b>FLUJO DE EFECTIVO DE LAS ACTIVIDADES DE FINANCIAMIENTO</b>  |  |                    |
| <b>ORIGEN</b>  | <b>821,078</b>   | <b>136,330</b>     |
| Endeudamiento Neto   | -  | -                  |
| Interno  | -  | -                  |
| Externo  | -  | -                  |
| Otros Origenes de Financiamiento   | 821,078  | 136,330            |
| <b>APLICACIÓN</b>  | -  | -                  |
| Servicios de la Deuda  | -  | -                  |
| Interno  | -  | -                  |
| Externo  | -  | -                  |
| Otras Aplicaciones de Financiamiento   | -  | -                  |
| <b>FLUJOS NETOS DE EFECTIVO DE LAS ACTIVIDADES DE FINANCIAMIENTO</b>   | <b>821,078</b>   | <b>136,330</b>     |
| Incremento/Disminución Neta en el Efectivo y Equivalentes al Efectivo  | 821,078  | 136,330            |
| Efectivo y Equivalentes al Efectivo al Inicio del Ejercicio  | 1,207,776  | 1,071,446          |
| Efectivo y Equivalentes al Efectivo al Final del Ejercicio   | 2,028,854  | 1,207,776          |
| *Bajo protesta de decir verdad declaro que los Estados Financieros y sus notas, son razonablemente correctos y son responsabilidad del emisor* |  |                    |
| <b>RESPONSABLE DE ELABORAR LA INFORMACIÓN</b>  | <b>RESPONSABLE DE LA INFORMACIÓN</b>   |                    |
| NOMBRE: L.C.P. SANDRA ARIADNA MANCEBO PADILLA<br>CARGO: DIRECTORA DE ADMINISTRACIÓN Y FINANZAS*  | NOMBRE: MTRA. LAURA LIZETTE ENRÍQUEZ RODRÍGUEZ<br>CARGO: COMISIONADA PRESIDENTA* |                    |
| * De conformidad con el Acuerdo del Pleno 5846/SO/13-11/2024.  |  |                    |

INSTITUTO DE TRANSPARENCIA, ACCESO A LA INFORMACIÓN PÚBLICA, PROTECCIÓN DE DATOS PERSONALES  
Y RENDICIÓN DE CUENTAS DE LA CIUDAD DE MÉXICO  
ESTADO ANALITICO DE ACTIVO  
DEL 1 DE ENERO AL 31 DE DICIEMBRE DE 2024



| CONCEPTO   | SALDO INICIAL (1)   | CARGOS DEL PERIODO (2) | ABONOS DEL PERIODO (3) | SALDO FINAL 4 (1+2-3) | FLUJO DEL PERIODO 5 (4-1) |
|--|---------------------|------------------------|------------------------|-----------------------|---------------------------|
| <b>ACTIVO</b>  |                     |                        |                        |                       |                           |
| <b>ACTIVO CIRCULANTE</b>   |                     |                        |                        |                       |                           |
| Efectivo y Equivalentes  | 1,207,776           | 368,634,455            | 367,813,377            | 2,028,854             | 821,078                   |
| Efectivo   | 0                   | 9,995                  | 9,995                  | 0                     | 0                         |
| Bancos/Tesorería   | 1,207,776           | 368,570,273            | 367,749,195            | 2,028,854             | 821,078                   |
| Depósitos de fondos de terceros en garantía y/o administración                           | 0                   | 54,187                 | 54,187                 | 0                     | 0                         |
| <b>Derechos a Recibir Efectivo o Equivalentes</b>  |                     | <b>153,483,372</b>     | <b>153,483,372</b>     | <b>0</b>              | <b>0</b>                  |
| Cuentas por Cobrar a Corto Plazo   | 0                   | 152,496,586            | 152,496,586            | 0                     | 0                         |
| Deudores Diversos  | 0                   | 986,786                | 986,786                | 0                     | 0                         |
| <b>Derechos a Recibir Bienes o Servicios</b>   |                     |                        |                        |                       |                           |
| Anticipo a Proveedores por Adquisición de Bienes y prestación de Servicios a Corto Plazo | -                   | -                      | -                      | -                     | -                         |
| Anticipo a Proveedores por Adquisición de Bienes y Prestación de Servicios a corto plazo | 0                   | 0                      | 0                      | 0                     | 0                         |
| <b>Suma Activo Circulante</b>  | <b>1,207,776</b>    | <b>522,117,827</b>     | <b>521,296,749</b>     | <b>2,028,854</b>      | <b>821,078</b>            |
| <b>BIENES MUEBLES</b>  | <b>49,025,469</b>   | <b>313,613</b>         | <b>0</b>               | <b>49,339,083</b>     | <b>313,613</b>            |
| Mobiliario y Equipo de Administración  | 24,968,523          | 127,079                | 0                      | 25,095,602            | 127,079                   |
| Mobiliario y Equipo educacional y recreativo   | 2,486,941           | 169,610                | 0                      | 2,656,551             | 169,610                   |
| Equipo de Transporte   | 5,229,614           | 0                      | 0                      | 5,229,614             | 0                         |
| Maquinaria, otros equipo y herramienta   | 4,188,030           | 16,924                 | 0                      | 4,204,955             | 16,924                    |
| Colecciones, obras de arte y objetos valiosos  | 31,262              | 0                      | 0                      | 31,262                | 0                         |
| Software   | 5,122,200           | 0                      | 0                      | 5,122,200             | 0                         |
| Patentes, Marcas y Derechos  | 22,045              | 0                      | 0                      | 22,045                | 0                         |
| Licencias  | 6,976,854           | 0                      | 0                      | 6,976,854             | 0                         |
| <b>DEPRECIACIÓN, DETERIORO Y AMORTIZACIÓN ACUMULADA DE BIENES E INTANGIBLES</b>          | <b>(37,931,382)</b> | <b>0</b>               | <b>2,731,323</b>       | <b>(40,662,705)</b>   | <b>(2,731,323)</b>        |
| Depreciación Acumulada de Bienes Muebles   | (29,871,660)        | 0                      | 1,889,271              | (31,760,931)          | (1,889,271)               |
| Amortización acumulada de activos intangibles  | (8,059,722)         | 0                      | 842,052                | (8,901,774)           | (842,052)                 |
| <b>Suma Activo No Circulante</b>   | <b>11,094,087</b>   | <b>313,613</b>         | <b>2,731,323</b>       | <b>8,676,378</b>      | <b>(2,417,710)</b>        |
| <b>TOTAL DE ACTIVOS</b>  | <b>12,301,863</b>   | <b>522,431,440</b>     | <b>524,028,072</b>     | <b>10,705,232</b>     | <b>(1,596,632)</b>        |

"Bajo protesta de decir verdad declaramos que los Estados Financieros y sus notas, son razonablemente correctos y son responsabilidad del emisor"

| RESPONSABLE DE ELABORAR LA INFORMACIÓN |   |
|--|---|
| NOMBRE                                 | L C P SANDRA ARIADNA MANEBO PADILLA     |
| CARGO                                  | DIRECTORA DE ADMINISTRACIÓN Y FINANZAS* |
| FIRMA                                  |   |

| RESPONSABLE DE LA INFORMACIÓN |  |
|-------------------------------|--|
| NOMBRE                        | MTRA. LAURA LIZETTE ENRÍQUEZ RODRÍGUEZ |
| CARGO                         | COMISIONADA PRESIDENTA*                |
| FIRMA                         |  |

\* De conformidad con el Acuerdo del Pleno 5846/SO/13-11/2024.





INSTITUTO DE TRANSPARENCIA, ACCESO A LA INFORMACIÓN PÚBLICA, PROTECCIÓN DE DATOS PERSONALES  
Y RENDICIÓN DE CUENTAS DE LA CIUDAD DE MÉXICO  
ESTADO DE CAMBIOS EN LA SITUACIÓN FINANCIERA

DEL 1 DE ENERO AL 31 DE DICIEMBRE DE 2024  
CIFRAS EN PESOS

| CONCEPTO   | ORIGEN           | APLICACIÓN       |
|--|------------------|------------------|
| <b>ACTIVO</b>  |                  |                  |
| <b>Activo Circulante</b>                                     |                  |                  |
| Efectivo y Equivalentes                                      |                  | 821,078          |
| <b>Activo No Circulante</b>                                  |                  |                  |
| Bienes muebles   |                  | 313,614          |
| Bienes Intangibles   |                  | -                |
| Depreciación, Deterioro y Amortización Acumulada de Bienes   |                  | (2,731,323)      |
| <b>PASIVO</b>  |                  |                  |
| Servicios personales por pagar a corto plazo                 | 6,553            |                  |
| Proveedores por pagar a corto plazo                          | 43,630           |                  |
| Retenciones y contribuciones por pagar a corto plazo         | 770,895          |                  |
| Otras cuentas por pagar a corto plazo                        | 0                |                  |
| <b>HACIENDA PÚBLICA/PATRIMONIO</b>                           |                  |                  |
| Aportaciones   |                  | 3,681,742        |
| Hacienda Pública/Patrimonio Generado                         | 1,264,033        |                  |
| <b>TOTAL DE ACTIVO, PASIVO Y HACIENDA PÚBLICA/PATRIMONIO</b> | <b>2,085,111</b> | <b>2,085,111</b> |

"Bajo protesta de decir verdad declaramos que los Estados Financieros y sus notas, son razonablemente correctos y son responsabilidad del emisor"

| RESPONSABLE DE ELABORAR LA INFORMACIÓN   | RESPONSABLE DE LA INFORMACIÓN  |
|--|--|
| <br>NOMBRE: L.C.P. SANDRA ARIADNA MANCEBO PADILLA<br>CARGO: DIRECTORA DE ADMINISTRACIÓN Y FINANZAS* | <br>NOMBRE: MTRA. LAURA LIZETTE ENRÍQUEZ RODRÍGUEZ<br>CARGO: COMISIONADA PRESIDENTA* |

\* De conformidad con el Acuerdo del Pleno 5846/SO/13-11/2024.




INSTITUTO DE TRANSPARENCIA, ACCESO A LA INFORMACIÓN PÚBLICA, PROTECCIÓN DE DATOS PERSONALES  
Y RENDICIÓN DE CUENTAS DE LA CIUDAD DE MÉXICO  
ESTADO ANALÍTICO DE LA DEUDA Y OTROS PASIVOS  
DEL 01 DE ENERO AL 31 DE DICIEMBRE 2024  
CIFRAS EN PESOS

| Denominación de las deudas         | Moneda de contratación | Institución o país acreedor | Saldo inicial del periodo | Saldo final del periodo |
|------------------------------------|------------------------|-----------------------------|---------------------------|-------------------------|
| <b>Deuda Pública</b>               |                        |                             |                           |                         |
| Corto Plazo                        |                        |                             |                           |                         |
| Deuda Interna                      |                        |                             |                           |                         |
| Deuda Externa                      |                        |                             |                           |                         |
| Largo Plazo                        |                        |                             |                           |                         |
| Deuda Interna                      |                        |                             |                           |                         |
| Deuda Externa                      |                        |                             |                           |                         |
| Otros Pasivos                      |                        |                             | 1,207,776                 | 2,028,854               |
| <b>Total Deuda y Otros Pasivos</b> |                        |                             | <b>1,207,776</b>          | <b>2,028,854</b>        |

"Bajo protesta de decir verdad declaramos que los Estados Financieros y sus notas, son razonablemente correctos y son responsabilidad del emisor"

| RESPONSABLE DE ELABORAR LA INFORMACION  |
|---|
| NOMBRE: L.C.P. SANDRA ARIADNA MANCEBO PADILLA<br>CARGO: DIRECTORA DE ADMINISTRACIÓN Y FINANZAS* |
| FIRMA:        |

\* De conformidad con el Acuerdo del Pleno 5846/SO/13-11/2024.

| RESPONSABLE DE LA INFORMACIÓN  |
|--|
| NOMBRE: MTRA. LAURA LIZETTE ENRIQUEZ RODRIGUEZ<br>CARGO: COMISIONADA PRESIDENTA*             |
| FIRMA:  |


INSTITUTO DE TRANSPARENCIA, ACCESO A LA INFORMACIÓN PÚBLICA, PROTECCIÓN DE DATOS PERSONALES  
Y RENDICIÓN DE CUENTAS DE LA CIUDAD DE MÉXICO

ESTADO ANALÍTICO DE INGRESOS PRESUPUESTARIOS  
DEL 01 DE ENERO AL 31 DE DICIEMBRE 2024  
CIFRAS EN PESOS



| Fuente de Ingreso  | Estimado           | modificado         | Devengado          | Recaudado          | Avance de Recaudación<br>Recaudación/Estimado |
|--|--------------------|--------------------|--------------------|--------------------|---|
| I. Impuestos   |                    |                    |                    |                    |   |
| II. Cuotas y Aportaciones de Seguridad Social              |                    |                    |                    |                    |   |
| III. Contribuciones de Mejoras                             |                    |                    |                    |                    |   |
| IV. Derechos   |                    |                    |                    |                    |   |
| V. Productos   |                    |                    |                    |                    |   |
| VI. Aprovechamientos                                       |                    |                    |                    |                    |   |
| VII. Ingresos por Venta de Bienes y Servicios              | 0                  | 1,277,033          | 1,277,033          | 1,277,033          |   |
| VIII. Participaciones y aportaciones                       |                    |                    |                    |                    |   |
| IX. Transferencias, asignaciones subsidios y otras ayudas. | 152,496,586        | 152,496,586        | 152,476,050        | 152,476,050        | 100%  |
| X. Ingresos derivados de financiamiento neto               |                    |                    |                    |                    |   |
| <b>Estado de Analítico de Ingresos</b>                     | <b>152,496,586</b> | <b>153,773,619</b> | <b>153,753,083</b> | <b>153,753,083</b> | <b>100%</b>                                   |

"Bajo protesta de decir verdad declaramos que los Estados Financieros y sus notas, son razonablemente correctos y son responsabilidad del emisor"

| RESPONSABLE DE ELABORAR LA INFORMACIÓN |  |
|--|--|
| NOMBRE:                                | L.C.P. SANDRA ARIADNA MANCEBO PADILLA  |
| CARGO:                                 | DIRECTORA DE ADMINISTRACIÓN Y FINANZAS   |
| FIRMA:                                 |  |

| RESPONSABLE DE LA INFORMACIÓN |   |
|-------------------------------|---|
| NOMBRE:                       | MTRA. LAURA LIZETTE ENRIQUEZ RODRIGUEZ  |
| CARGO:                        | COMISIONADA PRESIDENTA*   |
| FIRMA:                        |  |

\* De conformidad con el Acuerdo del Pleno 5846/SO/13-11/2024.





INSTITUTO DE TRANSPARENCIA, ACCESO A LA INFORMACIÓN PÚBLICA, PROTECCIÓN DE DATOS PERSONALES Y RENDICIÓN DE CUENTAS DE LA CIUDAD DE MÉXICO  
ESTADO DEL EJERCICIO DEL PRESUPUESTO 2024  
DEL 01 DE ENERO AL 31 DE DICIEMBRE DE 2024

| PARTIDA                    | NOMBRE  | PRESUPUESTO DE EGRESOS APROBADO | AMPLIACIONES        | REDUCCIONES         | PRESUPUESTO MODIFICADO | PRESUPUESTO PROGRAMADO AL PERIODO (DICIEMBRE) | PRESUPUESTO COMPROMETIDO | PRESUPUESTO DEVENGADO | PRESUPUESTO DISPONIBLE AL PERIODO (COMPROMETIDO DEVENGADO) | PRESUPUESTO EJERCIDO  | PRESUPUESTO PASADO    | CREDITO DISPONIBLE PARA COMPROMETER (PRESUPUESTO COMPROMETIDO) | CREDITO DISPONIBLE (PRESUPUESTO DEVENGADO) |
|----------------------------|---|---------------------------------|---------------------|---------------------|------------------------|---|--------------------------|-----------------------|--|-----------------------|-----------------------|--|--|
| <b>1000</b>                | <b>SERVICIOS PERSONALES</b>   |                                 |                     |                     |                        |   |                          |                       |  |                       |                       |  |  |
| 1100                       | REMUNERACIONES AL PERSONAL DE CARÁCTER PERMANENTE   | 23,981,967.36                   | 0.00                | 505,848.70          | 23,476,118.66          | 23,474,413.34                                 | 23,474,413.34            | 23,474,413.34         | 0.00   | 23,474,413.34         | 23,474,413.34         | 1,645.32   | 1,645.32                                   |
| 1131                       | SUELDOS BASE AL PERSONAL PERMANENTE   | 23,981,967.36                   | 0.00                | 505,848.70          | 23,476,118.66          | 23,474,413.34                                 | 23,474,413.34            | 23,474,413.34         | 0.00   | 23,474,413.34         | 23,474,413.34         | 1,645.32   | 1,645.32                                   |
| 1200                       | REMUNERACIONES AL PERSONAL DE CARÁCTER TRANSITORIO  | 226,000.00                      | 0.00                | 23,500.00           | 202,500.00             | 226,500.00                                    | 226,500.00               | 226,500.00            | 0.00   | 226,500.00            | 226,500.00            | 0.00   | 0.00                                       |
| 1231                       | RETRIBUCIONES POR SERVICIOS DE CARÁCTER SOCIAL  | 250,000.00                      | 0.00                | 23,500.00           | 226,500.00             | 226,500.00                                    | 226,500.00               | 226,500.00            | 0.00   | 226,500.00            | 226,500.00            | 0.00   | 0.00                                       |
| 1300                       | REMUNERACIONES ADICIONALES Y ESPECIALES   | 14,456,268.00                   | 0.00                | 1,861,873.63        | 13,395,186.37          | 13,395,186.37                                 | 13,395,186.37            | 13,395,186.37         | 0.00   | 13,395,186.37         | 13,395,186.37         | 0.00   | 0.00                                       |
| 1311                       | PRIMA QUINQUENAL POR AÑOS DE SERVICIOS EFECTIVOS PRESTADOS  | 2,016,333.00                    | 0.00                | 744,489.23          | 1,271,843.77           | 1,271,843.77                                  | 1,271,843.77             | 1,271,843.77          | 0.00   | 1,271,843.77          | 1,271,843.77          | 0.00   | 0.00                                       |
| 1321                       | PRIMA DE VACACIONES   | 1,622,598.66                    | 0.00                | 121,728.00          | 1,500,869.66           | 1,500,869.66                                  | 1,500,869.66             | 1,500,869.66          | 0.00   | 1,500,869.66          | 1,500,869.66          | 0.00   | 0.00                                       |
| 1323                       | GRATIFICACIÓN DE FIN DE AÑO   | 10,817,328.34                   | 0.00                | 194,855.40          | 10,622,472.94          | 10,622,472.94                                 | 10,622,472.94            | 10,622,472.94         | 0.00   | 10,622,472.94         | 10,622,472.94         | 0.00   | 0.00                                       |
| 1400                       | SEGURIDAD SOCIAL  | 8,227,536.69                    | 0.00                | 1,215,940.37        | 8,011,595.72           | 8,010,173.77                                  | 8,010,173.77             | 8,010,173.77          | 0.00   | 8,010,173.77          | 8,010,173.77          | 1,421.95   | 1,421.95                                   |
| 1411                       | APORTACIONES A INSTITUCIONES DE SEGURIDAD SOCIAL  | 2,360,996.16                    | 0.00                | 50,427.84           | 2,340,568.32           | 2,340,568.32                                  | 2,340,568.32             | 2,340,568.32          | 0.00   | 2,340,568.32          | 2,340,568.32          | 0.00   | 0.00                                       |
| 1421                       | APORTACIONES A FONDOS DE VIVIENDA   | 1,199,095.37                    | 0.00                | 25,299.41           | 1,173,795.96           | 1,173,795.96                                  | 1,173,795.96             | 1,173,795.96          | 0.00   | 1,173,795.96          | 1,173,795.96          | 0.00   | 0.00                                       |
| 1431                       | APORTACIONES AL SISTEMA PARA EL RETIRO O A LA ADMINISTRACIÓN DE FONDOS PARA EL RETIRO Y AHORRO SOLIDARIO                                  | 2,930,949.35                    | 0.00                | 1,092,053.26        | 1,838,896.09           | 1,837,474.14                                  | 1,837,474.14             | 1,837,474.14          | 0.00   | 1,837,474.14          | 1,837,474.14          | 1,421.95   | 1,421.95                                   |
| 1441                       | PRIMAS POR SEGURO DE VIDA DEL PERSONAL DE CIVIL   | 2,706,495.21                    | 0.00                | 48,159.86           | 2,658,335.35           | 2,658,335.35                                  | 2,658,335.35             | 2,658,335.35          | 0.00   | 2,658,335.35          | 2,658,335.35          | 0.00   | 0.00                                       |
| 1500                       | OTRAS PRESTACIONES SOCIALES Y ECONÓMICAS  | 77,774,635.40                   | 7,669,406.00        | 2,307,533.62        | 83,135,901.78          | 83,135,901.78                                 | 83,135,901.78            | 83,135,901.78         | 0.00   | 83,135,901.78         | 83,135,901.78         | 0.00   | 0.00                                       |
| 1521                       | LIQUIDACIONES POR INDEMNIZACIONES Y POR SUELDOS Y SALARIOS CAÍDOS   | 2,000,000.00                    | 0.00                | 1,006,819.60        | 993,180.40             | 993,180.40                                    | 993,180.40               | 993,180.40            | 0.00   | 993,180.40            | 993,180.40            | 0.00   | 0.00                                       |
| 1541                       | VALES   | 0.00                            | 5,584,500.00        | 0.00                | 5,584,500.00           | 5,584,500.00                                  | 5,584,500.00             | 5,584,500.00          | 0.00   | 5,584,500.00          | 5,584,500.00          | 0.00   | 0.00                                       |
| 1543                       | ESTANCIAS DE DESARROLLO INFANTIL  | 150,000.00                      | 0.00                | 68,963.42           | 81,036.58              | 81,036.58                                     | 81,036.58                | 81,036.58             | 0.00   | 81,036.58             | 81,036.58             | 0.00   | 0.00                                       |
| 1544                       | ASIGNACIONES PARA REQUERIMIENTO DE CARGOS DE SERVIDORES PÚBLICOS DE NIVEL TÉCNICO OPERATIVO   | 24,111,600.00                   | 0.00                | 99,450.00           | 24,012,150.00          | 24,012,150.00                                 | 24,012,150.00            | 24,012,150.00         | 0.00   | 24,012,150.00         | 24,012,150.00         | 0.00   | 0.00                                       |
| 1547                       | ASIGNACIONES CONMEMORATIVAS   | 0.00                            | 1,120,000.00        | 5,000.00            | 1,115,000.00           | 1,115,000.00                                  | 1,115,000.00             | 1,115,000.00          | 0.00   | 1,115,000.00          | 1,115,000.00          | 0.00   | 0.00                                       |
| 1591                       | ASIGNACIONES PARA REQUERIMIENTO DE CARGOS DE SERVIDORES PÚBLICOS SUPERIORES Y DE MANDOS MEDIOS ASI COMO DE LIDERES COORDINADORES Y ENLACE | 49,262,435.40                   | 0.00                | 1,127,300.60        | 48,135,134.80          | 48,135,134.80                                 | 48,135,134.80            | 48,135,134.80         | 0.00   | 48,135,134.80         | 48,135,134.80         | 0.00   | 0.00                                       |
| 1599                       | OTRAS PRESTACIONES SOCIALES Y ECONÓMICAS  | 2,250,000.00                    | 964,900.00          | 0.00                | 3,214,900.00           | 3,214,900.00                                  | 3,214,900.00             | 3,214,900.00          | 0.00   | 3,214,900.00          | 3,214,900.00          | 0.00   | 0.00                                       |
| <b>TOTAL CAPITULO 1000</b> |   | <b>125,689,738.85</b>           | <b>7,669,406.00</b> | <b>5,113,896.32</b> | <b>128,245,242.53</b>  | <b>128,242,175.26</b>                         | <b>128,242,175.26</b>    | <b>128,242,175.26</b> | <b>0.00</b>  | <b>128,242,175.26</b> | <b>128,242,175.26</b> | <b>3,967.27</b>  | <b>3,967.27</b>                            |
| <b>2000</b>                | <b>MATERIALES Y SUMINISTROS</b>   |                                 |                     |                     |                        |   |                          |                       |  |                       |                       |  |  |
| 2100                       | MATERIALES DE ADMINISTRACIÓN, EMISIÓN DE DOCUMENTOS Y ARTICULOS OFICIALES   | 1,618,092.21                    | 61,349.37           | 306,705.82          | 1,372,735.76           | 1,366,998.32                                  | 1,366,998.32             | 1,366,998.32          | 0.00   | 1,366,998.32          | 1,366,998.32          | 5,737.44   | 5,737.44                                   |
| 2111                       | MATERIALES, ÚTILES Y EQUIPOS MENORES DE OFICINA   | 723,092.21                      | 10.08               | 63,780.73           | 659,321.56             | 659,318.73                                    | 659,318.73               | 659,318.73            | 0.00   | 659,318.73            | 659,318.73            | 2.83   | 2.83                                       |
| 2141                       | MATERIALES, ÚTILES Y EQUIPOS MENORES DE TECNOLOGÍAS DE LA INFORMACIÓN Y COMUNICACIONES  | 200,000.00                      | 0.00                | 71,339.29           | 128,660.71             | 122,933.30                                    | 122,933.30               | 122,933.30            | 0.00   | 122,933.30            | 122,933.30            | 5,727.41   | 5,727.41                                   |
| 2151                       | MATERIAL IMPRESO E INFORMACIÓN DIGITAL  | 15,000.00                       | 60,000.00           | 1,078.70            | 73,921.30              | 73,921.30                                     | 73,921.30                | 73,921.30             | 0.00   | 73,921.30             | 73,921.30             | 0.00   | 0.00                                       |
| 2152                       | MATERIAL GRÁFICO INSTITUCIONAL  | 500,000.00                      | 1,339.29            | 111,026.07          | 390,313.22             | 390,306.02                                    | 390,306.02               | 390,306.02            | 0.00   | 390,306.02            | 390,306.02            | 7.20   | 7.20                                       |



INSTITUTO DE TRANSPARENCIA, ACCESO A LA INFORMACIÓN PÚBLICA, PROTECCIÓN DE DATOS PERSONALES Y RENDICIÓN DE CUENTAS DE LA CIUDAD DE MÉXICO  
ESTADO DEL EJERCICIO DEL PRESUPUESTO 2024  
DEL 01 DE ENERO AL 31 DE DICIEMBRE DE 2024

| PARTIDA             | NOMBRE  | PRESUPUESTO DE EGRESOS APROBADO | AMPLIACIONES | REDUCCIONES | PRESUPUESTO MODIFICADO | PRESUPUESTO PROGRAMADO AL PERÍODO (DICIEMBRE) | PRESUPUESTO COMPROMETIDO | PRESUPUESTO DEVENGADO | PRESUPUESTO DISPONIBLE AL PERÍODO (COMPROMETIDO - DEVENGADO) | PRESUPUESTO EJERCIDO | PRESUPUESTO PAGADO | CREDITO DISPONIBLE PARA COMPROMETER (MODIFICADO - COMPROMETIDO) | CREDITO DISPONIBLE (MODIFICADO - DEVENGADO) |
|---------------------|---|---------------------------------|--------------|-------------|------------------------|---|--------------------------|-----------------------|--|----------------------|--------------------|---|---|
| 2161                | MATERIAL DE LIMPIEZA  | 180,000.00                      | 0.00         | 59,481.03   | 120,518.97             | 120,518.97                                    | 120,518.97               | 120,518.97            | 0.00   | 120,518.97           | 120,518.97         | 0.00  | 0.00  |
| 2200                | ALIMENTOS Y UTENSILIOS  | 300,000.00                      | 63,000.00    | 0.00        | 363,000.00             | 360,777.56                                    | 360,777.56               | 360,777.56            | 0.00   | 360,777.56           | 360,777.56         | 2,222.44  | 2,222.44                                    |
| 2211                | PRODUCTOS ALIMENTICIOS Y BEBIDAS PARA PERSONAS  | 290,000.00                      | 0.00         | 0.00        | 290,000.00             | 288,990.58                                    | 288,990.58               | 288,990.58            | 0.00   | 288,990.58           | 288,990.58         | 1,009.42  | 1,009.42                                    |
| 2231                | UTENSILIOS PARA EL SERVICIO DE ALIMENTACIÓN   | 10,000.00                       | 63,000.00    | 0.00        | 73,000.00              | 71,786.98                                     | 71,786.98                | 71,786.98             | 0.00   | 71,786.98            | 71,786.98          | 1,213.02  | 1,213.02                                    |
| 2400                | MATERIALES Y ARTICULOS DE CONSTRUCCION Y DE REPARACIÓN                                | 466,600.00                      | 50,000.00    | 2,987.05    | 513,612.95             | 513,612.95                                    | 513,612.95               | 513,612.95            | 0.00   | 513,612.95           | 513,612.95         | 0.00  | 0.00  |
| 2419                | OTROS PRODUCTOS MINERALES NO METÁLICOS  | 30,000.00                       | 0.00         | 43.00       | 29,957.00              | 29,957.00                                     | 29,957.00                | 29,957.00             | 0.00   | 29,957.00            | 29,957.00          | 0.00  | 0.00  |
| 2421                | CEMENTO Y PRODUCTOS DE CONCRETO   | 2,000.00                        | 0.00         | 4.80        | 1,995.20               | 1,995.20                                      | 1,995.20                 | 1,995.20              | 0.00   | 1,995.20             | 1,995.20           | 0.00  | 0.00  |
| 2431                | CAL, YESO Y PRODUCTOS DE YESO   | 60,000.00                       | 0.00         | 97.60       | 59,902.40              | 59,902.40                                     | 59,902.40                | 59,902.40             | 0.00   | 59,902.40            | 59,902.40          | 0.00  | 0.00  |
| 2441                | MADERA Y PRODUCTOS DE MADERA  | 10,000.00                       | 30,000.00    | 1,024.00    | 38,976.00              | 38,976.00                                     | 38,976.00                | 38,976.00             | 0.00   | 38,976.00            | 38,976.00          | 0.00  | 0.00  |
| 2451                | VIDRIO Y PRODUCTOS DE VIDRIO  | 600.00                          | 0.00         | 600.00      | 0.00                   | 0.00  | 0.00                     | 0.00                  | 0.00   | 0.00                 | 0.00               | 0.00  | 0.00  |
| 2461                | MATERIAL ELÉCTRICO Y ELECTRÓNICO  | 144,000.00                      | 0.00         | 210.90      | 143,789.10             | 143,789.10                                    | 143,789.10               | 143,789.10            | 0.00   | 143,789.10           | 143,789.10         | 0.00  | 0.00  |
| 2471                | ARTÍCULOS METÁLICOS PARA LA CONSTRUCCIÓN  | 120,000.00                      | 0.00         | 24.68       | 119,975.32             | 119,975.32                                    | 119,975.32               | 119,975.32            | 0.00   | 119,975.32           | 119,975.32         | 0.00  | 0.00  |
| 2481                | MATERIALES COMPLEMENTARIOS  | 50,000.00                       | 20,000.00    | 103.43      | 69,896.57              | 69,896.57                                     | 69,896.57                | 69,896.57             | 0.00   | 69,896.57            | 69,896.57          | 0.00  | 0.00  |
| 2491                | OTROS MATERIALES Y ARTÍCULOS DE CONSTRUCCÓN Y REPARACIÓN                              | 50,000.00                       | 0.00         | 878.64      | 49,121.36              | 49,121.36                                     | 49,121.36                | 49,121.36             | 0.00   | 49,121.36            | 49,121.36          | 0.00  | 0.00  |
| 2500                | PRODUCTOS QUÍMICOS, FARMACÉUTICOS Y DE LABORATORIO                                    | 10,000.00                       | 0.00         | 4,438.69    | 5,561.31               | 5,561.31                                      | 5,561.31                 | 5,561.31              | 0.00   | 5,561.31             | 5,561.31           | 0.00  | 0.00  |
| 2541                | MATERIALES, ACCESORIOS Y SUMINISTROS MÉDICOS  | 10,000.00                       | 0.00         | 4,438.69    | 5,561.31               | 5,561.31                                      | 5,561.31                 | 5,561.31              | 0.00   | 5,561.31             | 5,561.31           | 0.00  | 0.00  |
| 2600                | COMBUSTIBLES, LUBRICANTES Y ADITIVOS  | 380,000.00                      | 0.00         | 26,383.36   | 353,616.64             | 353,616.64                                    | 353,616.64               | 353,616.64            | 0.00   | 353,616.64           | 353,616.64         | 0.00  | 0.00  |
| 2611                | COMBUSTIBLES, LUBRICANTES Y ADITIVOS  | 380,000.00                      | 0.00         | 26,383.36   | 353,616.64             | 353,616.64                                    | 353,616.64               | 353,616.64            | 0.00   | 353,616.64           | 353,616.64         | 0.00  | 0.00  |
| 2700                | VESTUARIO, BLANCOS, PRENDAS DE PROTECCIÓN Y ARTÍCULOS DEPORTIVOS                      | 21,700.00                       | 63,600.00    | 3,876.69    | 82,223.31              | 82,223.31                                     | 82,223.31                | 82,223.31             | 0.00   | 82,223.31            | 82,223.31          | 0.00  | 0.00  |
| 2711                | VESTUARIO Y UNIFORMES   | 3,500.00                        | 17,100.00    | 44.80       | 20,555.20              | 20,555.20                                     | 20,555.20                | 20,555.20             | 0.00   | 20,555.20            | 20,555.20          | 0.00  | 0.00  |
| 2721                | PRENDAS DE SEGURIDAD Y PROTECCIÓN PERSONAL  | 15,000.00                       | 0.00         | 303.09      | 14,696.91              | 14,696.91                                     | 14,696.91                | 14,696.91             | 0.00   | 14,696.91            | 14,696.91          | 0.00  | 0.00  |
| 2741                | PRODUCTOS TEXTILES  | 0.00                            | 0.00         | 0.00        | 0.00                   | 0.00  | 0.00                     | 0.00                  | 0.00   | 0.00                 | 0.00               | 0.00  | 0.00  |
| 2751                | BLANCOS Y OTROS PRODUCTOS TEXTILES, EXCEPTO PRENDAS DE VESTIR                         | 3,200.00                        | 46,500.00    | 2,638.80    | 47,061.20              | 47,061.20                                     | 47,061.20                | 47,061.20             | 0.00   | 47,061.20            | 47,061.20          | 0.00  | 0.00  |
| 2900                | HERRAMIENTAS, REFACCIONES Y ACCESORIOS MENORES  | 152,000.00                      | 0.00         | 7,319.16    | 144,680.84             | 141,680.84                                    | 141,680.84               | 141,680.84            | 0.00   | 141,680.84           | 141,680.84         | 3,000.00  | 3,000.00                                    |
| 2911                | HERRAMIENTAS MENORES  | 50,000.00                       | 0.00         | 630.91      | 49,369.09              | 49,369.09                                     | 49,369.09                | 49,369.09             | 0.00   | 49,369.09            | 49,369.09          | 0.00  | 0.00  |
| 2921                | REFACCIONES Y ACCESORIOS MENORES DE EDIFICIO  | 3,000.00                        | 0.00         | 0.00        | 3,000.00               | 0.00  | 0.00                     | 0.00                  | 0.00   | 0.00                 | 0.00               | 3,000.00  | 3,000.00                                    |
| 2941                | REFACCIONES Y ACCESORIOS MENORES DE EQUIPO DE CÓMPUTO Y TECNOLOGÍAS DE LA INFORMACIÓN | 49,000.00                       | 0.00         | 4,789.37    | 44,210.63              | 44,210.63                                     | 44,210.63                | 44,210.63             | 0.00   | 44,210.63            | 44,210.63          | 0.00  | 0.00  |
| 2961                | REFACCIONES Y ACCESORIOS MENORES DE EQUIPO DE TRANSPORTE                              | 50,000.00                       | 0.00         | 1,898.88    | 48,101.12              | 48,101.12                                     | 48,101.12                | 48,101.12             | 0.00   | 48,101.12            | 48,101.12          | 0.00  | 0.00  |
| 2991                | REFACCIONES Y ACCESORIOS MENORES OTROS BIENES MUEBLES                                 | 0.00                            | 0.00         | 0.00        | 0.00                   | 0.00  | 0.00                     | 0.00                  | 0.00   | 0.00                 | 0.00               | 0.00  | 0.00  |
| TOTAL CAPITULO 2600 |   | 2,948,392.21                    | 237,949.37   | 350,919.77  | 2,835,430.81           | 2,824,479.93                                  | 2,824,479.93             | 2,824,479.93          | 0.00   | 2,824,479.93         | 2,824,479.93       | 10,959.88   | 10,959.88                                   |



INSTITUTO DE TRANSPARENCIA, ACCESO A LA INFORMACIÓN PÚBLICA, PROTECCIÓN DE DATOS PERSONALES Y RENDICIÓN DE CUENTAS DE LA CIUDAD DE MÉXICO  
ESTADO DEL EJERCICIO DEL PRESUPUESTO 2024  
DEL 01 DE ENERO AL 31 DE DICIEMBRE DE 2024

| PARTIDA | NOMBRE  | PRESUPUESTO DE EGRESOS APROBADO | AMPLIACIONES | REDUCCIONES | PRESUPUESTO MODIFICADO | PRESUPUESTO PROGRAMADO AL PERÍODO (DICIEMBRE) | PRESUPUESTO COMPROMETIDO | PRESUPUESTO DEVENGADO | PRESUPUESTO DISPONIBLE AL PERÍODO (COMPROMETIDO - DEVENGADO) | PRESUPUESTO EJERCIDO | PRESUPUESTO PAGADO | CREDITO DISPONIBLE PARA COMPROMETER (MODIFICADO - COMPROMETIDO) | CREDITO DISPONIBLE (MODIFICADO - DEVENGADO) |
|---------|---|---------------------------------|--------------|-------------|------------------------|---|--------------------------|-----------------------|--|----------------------|--------------------|---|---|
| 3000    | SERVICIOS GENERALES   |                                 |              |             |                        |   |                          |                       |  |                      |                    |   |   |
| 3100    | SERVICIOS BÁSICOS   | 2,634,100.00                    | 87,204.00    | 316,657.21  | 2,404,646.79           | 2,404,646.79                                  | 2,404,646.79             | 2,404,646.79          | 0.00   | 2,404,646.79         | 2,404,646.79       | 0.00  | 0.00  |
| 3112    | SERVICIO DE ENERGÍA ELÉCTRICA   | 800,000.00                      | 0.00         | 50,749.00   | 749,251.00             | 749,251.00                                    | 749,251.00               | 749,251.00            | 0.00   | 749,251.00           | 749,251.00         | 0.00  | 0.00  |
| 3131    | AGUA POTABLE  | 450,000.00                      | 87,204.00    | 0.01        | 537,203.99             | 537,203.99                                    | 537,203.99               | 537,203.99            | 0.00   | 537,203.99           | 537,203.99         | 0.00  | 0.00  |
| 3141    | TELEFONÍA TRADICIONAL   | 120,000.00                      | 0.00         | 64,013.76   | 55,986.24              | 55,986.24                                     | 55,986.24                | 55,986.24             | 0.00   | 55,986.24            | 55,986.24          | 0.00  | 0.00  |
| 3161    | SERVICIOS DE TELECOMUNICACIONES Y SATELITES   | 5,600.00                        | 0.00         | 5,600.00    | 0.00                   | 0.00  | 0.00                     | 0.00                  | 0.00   | 0.00                 | 0.00               | 0.00  | 0.00  |
| 3171    | SERVICIO DE ACCESO DE INTERNET, REDES Y PROCESAMIENTO DE INFORMACIÓN                          | 1,228,500.00                    | 0.00         | 179,170.44  | 1,049,329.56           | 1,049,329.56                                  | 1,049,329.56             | 1,049,329.56          | 0.00   | 1,049,329.56         | 1,049,329.56       | 0.00  | 0.00  |
| 3181    | SERVICIOS POSTALES Y TELEGRÁFICOS   | 30,000.00                       | 0.00         | 17,124.00   | 12,876.00              | 12,876.00                                     | 12,876.00                | 12,876.00             | 0.00   | 12,876.00            | 12,876.00          | 0.00  | 0.00  |
| 3200    | SERVICIOS DE ARRENDAMIENTO  | 2,634,950.00                    | 159,219.68   | 339,151.35  | 1,855,018.33           | 1,855,018.33                                  | 1,855,018.33             | 1,855,018.33          | 0.00   | 1,855,018.33         | 1,855,018.33       | 0.00  | 0.00  |
| 3221    | ARRENDAMIENTO DE EDIFICIOS  | 1,360,000.00                    | 0.00         | 113,976.12  | 1,246,023.88           | 1,246,023.88                                  | 1,246,023.88             | 1,246,023.88          | 0.00   | 1,246,023.88         | 1,246,023.88       | 0.00  | 0.00  |
| 3271    | ARRENDAMIENTO DE ACTIVOS INTANGIBLES  | 674,950.00                      | 159,219.68   | 225,175.23  | 608,994.45             | 608,994.45                                    | 608,994.45               | 608,994.45            | 0.00   | 608,994.45           | 608,994.45         | 0.00  | 0.00  |
| 3300    | SERVICIOS PROFESIONALES, CIENTÍFICOS, TÉCNICOS Y OTROS SERVICIOS                              | 4,351,358.91                    | 579,321.01   | 863,025.19  | 4,067,654.73           | 4,067,654.73                                  | 4,067,654.73             | 4,067,654.73          | 0.00   | 4,067,654.73         | 4,067,654.73       | 0.00  | 0.00  |
| 3311    | SERVICIOS LEGALES, DE CONTABILIDAD, AUDITORÍA Y RELACIONADOS                                  | 120,000.00                      | 0.00         | 3,668.24    | 116,331.76             | 116,331.76                                    | 116,331.76               | 116,331.76            | 0.00   | 116,331.76           | 116,331.76         | 0.00  | 0.00  |
| 3321    | SERVICIOS DE DISEÑO, ARQUITECTURA, INGENIERÍA Y ACTIVIDADES RELACIONADAS                      | 55,000.00                       | 0.00         | 55,000.00   | 0.00                   | 0.00  | 0.00                     | 0.00                  | 0.00   | 0.00                 | 0.00               | 0.00  | 0.00  |
| 3331    | SERVICIOS DE CONSULTORÍA ADMINISTRATIVA, PROCESOS, TÉCNICA Y EN TECNOLOGÍAS DE LA INFORMACIÓN | 144,000.00                      | 15,000.00    | 2,708.87    | 156,291.13             | 156,291.13                                    | 156,291.13               | 156,291.13            | 0.00   | 156,291.13           | 156,291.13         | 0.00  | 0.00  |
| 3341    | SERVICIOS DE CAPACITACIÓN   | 627,180.00                      | 294,670.21   | 35,294.86   | 886,555.35             | 886,555.35                                    | 886,555.35               | 886,555.35            | 0.00   | 886,555.35           | 886,555.35         | 0.00  | 0.00  |
| 3351    | SERVICIOS DE INVESTIGACIÓN CIENTÍFICA Y DESARROLLO  | 20,000.00                       | 0.00         | 0.00        | 20,000.00              | 20,000.00                                     | 20,000.00                | 20,000.00             | 0.00   | 20,000.00            | 20,000.00          | 0.00  | 0.00  |
| 3361    | SERVICIOS DE APOYO ADMINISTRATIVO Y FOTOCOPIADO   | 850,000.00                      | 0.00         | 363,601.32  | 486,398.68             | 486,398.68                                    | 486,398.68               | 486,398.68            | 0.00   | 486,398.68           | 486,398.68         | 0.00  | 0.00  |
| 3362    | SERVICIOS DE IMPRESIÓN  | 712,538.91                      | 179,650.80   | 187,281.06  | 704,908.65             | 704,908.65                                    | 704,908.65               | 704,908.65            | 0.00   | 704,908.65           | 704,908.65         | 0.00  | 0.00  |
| 3363    | SERVICIOS DE IMPRESIÓN EN MEDIOS MASIVOS  | 140,000.00                      | 20,000.00    | 6,346.00    | 153,654.00             | 153,654.00                                    | 153,654.00               | 153,654.00            | 0.00   | 153,654.00           | 153,654.00         | 0.00  | 0.00  |
| 3371    | SERVICIOS DE PROTECCIÓN Y SEGURIDAD   | 30,000.00                       | 0.00         | 0.00        | 30,000.00              | 30,000.00                                     | 30,000.00                | 30,000.00             | 0.00   | 30,000.00            | 30,000.00          | 0.00  | 0.00  |
| 3381    | SERVICIO DE VIGILANCIA  | 1,100,000.00                    | 0.00         | 164,611.51  | 935,388.49             | 935,388.49                                    | 935,388.49               | 935,388.49            | 0.00   | 935,388.49           | 935,388.49         | 0.00  | 0.00  |
| 3391    | SERVICIOS PROFESIONALES, CIENTÍFICOS, TÉCNICOS INTEGRALES Y OTROS                             | 552,640.00                      | 70,000.00    | 44,513.33   | 578,126.67             | 578,126.67                                    | 578,126.67               | 578,126.67            | 0.00   | 578,126.67           | 578,126.67         | 0.00  | 0.00  |
| 3400    | SERVICIOS FINANCIEROS, BANCARIOS Y COMERCIALES  | 201,000.00                      | 57,441.78    | 30,937.82   | 227,503.96             | 227,503.96                                    | 227,503.96               | 227,503.96            | 0.00   | 227,503.96           | 227,503.96         | 0.00  | 0.00  |
| 3411    | SERVICIOS FINANCIEROS Y BANCARIOS   | 1,000.00                        | 57,441.78    | 132.79      | 58,308.99              | 58,308.99                                     | 58,308.99                | 58,308.99             | 0.00   | 58,308.99            | 58,308.99          | 0.00  | 0.00  |
| 3451    | SEGURO DE BIENES PATRIMONIALES  | 180,000.00                      | 0.00         | 27,392.67   | 152,607.33             | 152,607.33                                    | 152,607.33               | 152,607.33            | 0.00   | 152,607.33           | 152,607.33         | 0.00  | 0.00  |



INSTITUTO DE TRANSPARENCIA, ACCESO A LA INFORMACIÓN PÚBLICA, PROTECCIÓN DE DATOS PERSONALES Y RENDICIÓN DE CUENTAS DE LA CIUDAD DE MÉXICO  
ESTADO DEL EJERCICIO DEL PRESUPUESTO 2024  
DEL 01 DE ENERO AL 31 DE DICIEMBRE DE 2024

| PARTIDA                    | NOMBRE   | PRESUPUESTO DE EGRESOS APROBADO | AMPLIACIONES        | REDUCCIONES         | PRESUPUESTO MODIFICADO | PRESUPUESTO PROGRAMADO AL PERÍODO (DICIEMBRE) | PRESUPUESTO COMPROMETIDO | PRESUPUESTO DEVENGADO | PRESUPUESTO DISPONIBLE AL PERÍODO (COMPROMETER DEVENGADO) | PRESUPUESTO EJERCIDO | PRESUPUESTO PAGADO   | CREDITO DISPONIBLE PARA COMPROMETER (MODIFICADO COMPROMETER) | CREDITO DISPONIBLE (MODIFICADO DEVENGADO) |
|----------------------------|--|---------------------------------|---------------------|---------------------|------------------------|---|--------------------------|-----------------------|---|----------------------|----------------------|--|---|
| 3461                       | ALMACENAJE ENVASE Y EMBALAJE   | 20,000.00                       | 0.00                | 3,412.36            | 16,587.64              | 16,587.64                                     | 16,587.64                | 16,587.64             | 0.00  | 16,587.64            | 16,587.64            | 0.00   | 0.00                                      |
| <b>3500</b>                | <b>SERVICIOS DE INSTALACIÓN, REPARACIÓN, MANTENIMIENTO Y CONSERVACIÓN</b>  | <b>3,245,000.00</b>             | <b>242,824.89</b>   | <b>43,107.52</b>    | <b>3,444,817.17</b>    | <b>3,444,817.17</b>                           | <b>3,444,817.17</b>      | <b>3,444,817.17</b>   | <b>0.00</b>   | <b>3,444,817.17</b>  | <b>3,444,817.17</b>  | <b>0.00</b>  | <b>0.00</b>                               |
| 3511                       | CONSERVACIÓN Y MANTENIMIENTO MENOR DE INMUEBLES  | 700,000.00                      | 44,566.40           | 46.52               | 744,509.88             | 744,509.88                                    | 744,509.88               | 744,509.88            | 0.00  | 744,509.88           | 744,509.88           | 0.00   | 0.00                                      |
| 3521                       | INSTALACIÓN, REPARACIÓN Y MANTENIMIENTO DE MOBILIARIO Y EQUIPO DE ADMINISTRACIÓN, EDUCACIONAL Y RECREATIVO                     | 125,000.00                      | 74,518.29           | 8,848.54            | 190,669.75             | 190,669.75                                    | 190,669.75               | 190,669.75            | 0.00  | 190,669.75           | 190,669.75           | 0.00   | 0.00                                      |
| 3531                       | INSTALACIÓN, REPARACIÓN Y MANTENIMIENTO DE EQUIPO DE COMPUTO Y TECNOLOGÍAS DE LA INFORMACIÓN                                   | 0.00                            | 5,000.00            | 3,028.00            | 1,972.00               | 1,972.00                                      | 1,972.00                 | 1,972.00              | 0.00  | 1,972.00             | 1,972.00             | 0.00   | 0.00                                      |
| 3553                       | REPARACIÓN, MANTENIMIENTO Y CONSERVACIÓN, DE EQUIPO DE TRANSPORTE DESTINADOS A SERVIDORES PÚBLICOS Y SERVICIOS ADMINISTRATIVOS | 400,000.00                      | 75,000.00           | 448.06              | 474,550.34             | 474,550.34                                    | 474,550.34               | 474,550.34            | 0.00  | 474,550.34           | 474,550.34           | 0.00   | 0.00                                      |
| 3571                       | INSTALACIÓN, REPARACIÓN Y MANTENIMIENTO DE MAQUINARIA, OTROS EQUIPOS Y HERRAMIENTA   | 250,000.00                      | 10,000.00           | 23,814.78           | 236,185.24             | 236,185.24                                    | 236,185.24               | 236,185.24            | 0.00  | 236,185.24           | 236,185.24           | 0.00   | 0.00                                      |
| 3581                       | SERVICIOS DE LIMPIEZA Y MANEJO DE DESECHOS   | 1,620,000.00                    | 8,860.00            | 925.32              | 1,627,924.68           | 1,627,924.68                                  | 1,627,924.68             | 1,627,924.68          | 0.00  | 1,627,924.68         | 1,627,924.68         | 0.00   | 0.00                                      |
| 3591                       | SERVICIO DE JARDINERÍA Y FUMIGACIÓN  | 150,000.00                      | 25,000.00           | 5,994.72            | 169,005.28             | 169,005.28                                    | 169,005.28               | 169,005.28            | 0.00  | 169,005.28           | 169,005.28           | 0.00   | 0.00                                      |
| <b>3600</b>                | <b>SERVICIOS DE COMUNICACIÓN SOCIAL Y PUBLICIDAD</b>   | <b>420,000.00</b>               | <b>37,000.00</b>    | <b>54,018.05</b>    | <b>402,981.95</b>      | <b>402,981.95</b>                             | <b>402,981.95</b>        | <b>402,981.95</b>     | <b>0.00</b>   | <b>402,981.95</b>    | <b>402,981.95</b>    | <b>0.00</b>  | <b>0.00</b>                               |
| 3611                       | DIFUSIÓN POR RADIO, TELEVISIÓN Y OTROS MEDIOS DE MENSAJES SOBRE PROGRAMAS Y ACTIVIDADES GUBERNAMENTALES                        | 85,000.00                       | 0.00                | 0.04                | 84,999.96              | 84,999.96                                     | 84,999.96                | 84,999.96             | 0.00  | 84,999.96            | 84,999.96            | 0.00   | 0.00                                      |
| 3661                       | SERVICIO DE CREACIÓN Y DIFUSIÓN DE CONTENIDO EXCLUSIVAMENTE A TRAVÉS DE INTERNET   | 85,000.00                       | 37,000.00           | 0.01                | 121,999.99             | 121,999.99                                    | 121,999.99               | 121,999.99            | 0.00  | 121,999.99           | 121,999.99           | 0.00   | 0.00                                      |
| 3691                       | OTROS SERVICIOS DE INFORMACIÓN   | 250,000.00                      | 0.00                | 54,018.00           | 195,982.00             | 195,982.00                                    | 195,982.00               | 195,982.00            | 0.00  | 195,982.00           | 195,982.00           | 0.00   | 0.00                                      |
| <b>3700</b>                | <b>SERVICIOS DE TRASLADO Y VIÁTICOS</b>  | <b>1,815,000.00</b>             | <b>25,000.00</b>    | <b>253,859.84</b>   | <b>686,140.16</b>      | <b>686,140.16</b>                             | <b>686,140.16</b>        | <b>686,140.16</b>     | <b>0.00</b>   | <b>686,140.16</b>    | <b>686,140.16</b>    | <b>0.00</b>  | <b>0.00</b>                               |
| 3711                       | PASAJES AÉREOS NACIONALES  | 230,000.00                      | 0.00                | 73,522.89           | 156,477.11             | 156,477.11                                    | 156,477.11               | 156,477.11            | 0.00  | 156,477.11           | 156,477.11           | 0.00   | 0.00                                      |
| 3712                       | PASAJES AÉREOS INTERNACIONALES   | 175,000.00                      | 0.00                | 51,069.00           | 123,931.00             | 123,931.00                                    | 123,931.00               | 123,931.00            | 0.00  | 123,931.00           | 123,931.00           | 0.00   | 0.00                                      |
| 3721                       | PASAJES TERRESTRES NACIONALES  | 90,000.00                       | 0.00                | 39,845.58           | 50,154.44              | 50,154.44                                     | 50,154.44                | 50,154.44             | 0.00  | 50,154.44            | 50,154.44            | 0.00   | 0.00                                      |
| 3722                       | PASAJES TERRESTRES AL INTERIOR DE LA CDMX  | 90,000.00                       | 25,000.00           | 3,565.00            | 111,435.00             | 111,435.00                                    | 111,435.00               | 111,435.00            | 0.00  | 111,435.00           | 111,435.00           | 0.00   | 0.00                                      |
| 3751                       | VIÁTICOS EN EL PAÍS  | 230,000.00                      | 0.00                | 69,250.27           | 160,749.73             | 160,749.73                                    | 160,749.73               | 160,749.73            | 0.00  | 160,749.73           | 160,749.73           | 0.00   | 0.00                                      |
| 3761                       | VIÁTICOS EN EL EXTRANJERO  | 200,000.00                      | 0.00                | 116,007.12          | 83,992.88              | 83,992.88                                     | 83,992.88                | 83,992.88             | 0.00  | 83,992.88            | 83,992.88            | 0.00   | 0.00                                      |
| <b>3800</b>                | <b>SERVICIOS OFICIALES</b>   | <b>1,475,525.78</b>             | <b>181,880.82</b>   | <b>116,567.99</b>   | <b>1,540,838.41</b>    | <b>1,540,838.41</b>                           | <b>1,540,838.41</b>      | <b>1,540,838.41</b>   | <b>0.00</b>   | <b>1,540,838.41</b>  | <b>1,540,838.41</b>  | <b>0.00</b>  | <b>0.00</b>                               |
| 3831                       | CONGRESOS Y CONVENCIONES   | 1,475,525.78                    | 181,880.82          | 116,567.99          | 1,540,838.41           | 1,540,838.41                                  | 1,540,838.41             | 1,540,838.41          | 0.00  | 1,540,838.41         | 1,540,838.41         | 0.00   | 0.00                                      |
| <b>3900</b>                | <b>OTROS SERVICIOS GENERALES</b>   | <b>8,086,526.25</b>             | <b>91,366.34</b>    | <b>612,329.80</b>   | <b>7,565,556.79</b>    | <b>7,565,556.79</b>                           | <b>7,565,556.79</b>      | <b>7,565,556.79</b>   | <b>0.00</b>   | <b>7,565,556.79</b>  | <b>7,565,556.79</b>  | <b>0.00</b>  | <b>0.00</b>                               |
| 3921                       | IMPUESTOS Y DERECHOS   | 103,600.00                      | 0.00                | 26,463.81           | 77,136.19              | 77,136.19                                     | 77,136.19                | 77,136.19             | 0.00  | 77,136.19            | 77,136.19            | 0.00   | 0.00                                      |
| 3969                       | OTROS GASTOS POR RESPONSABILIDADES   | 50,000.00                       | 0.00                | 50,000.00           | 0.00                   | 0.00  | 0.00                     | 0.00                  | 0.00  | 0.00                 | 0.00                 | 0.00   | 0.00                                      |
| 3981                       | IMPUESTO SOBRE NÓMINA  | 3,640,634.63                    | 91,366.34           | 141,925.03          | 3,598,075.94           | 3,598,075.94                                  | 3,598,075.94             | 3,598,075.94          | 0.00  | 3,598,075.94         | 3,598,075.94         | 0.00   | 0.00                                      |
| 3992                       | OTROS IMPUESTOS DERIVADOS DE UNA RELACIÓN LABORAL  | 4,292,295.62                    | 0.00                | 393,920.96          | 3,898,364.66           | 3,898,364.66                                  | 3,898,364.66             | 3,898,364.66          | 0.00  | 3,898,364.66         | 3,898,364.66         | 0.00   | 0.00                                      |
| <b>TOTAL CAPITULO 3000</b> |  | <b>23,463,454.94</b>            | <b>1,461,358.12</b> | <b>2,729,854.77</b> | <b>22,195,158.29</b>   | <b>22,195,158.29</b>                          | <b>22,195,158.29</b>     | <b>22,195,158.29</b>  | <b>0.00</b>   | <b>22,195,158.29</b> | <b>22,195,158.29</b> | <b>0.00</b>  | <b>0.00</b>                               |



INSTITUTO DE TRANSPARENCIA, ACCESO A LA INFORMACIÓN PÚBLICA, PROTECCIÓN DE DATOS PERSONALES Y RENDICIÓN DE CUENTAS DE LA CIUDAD DE MÉXICO  
ESTADO DEL EJERCICIO DEL PRESUPUESTO 2024  
DEL 01 DE ENERO AL 31 DE DICIEMBRE DE 2024

| PARTIDA | NOMBRE   | PRESUPUESTO DE EGRESOS APROBADO | AMPLIACIONES | REDUCCIONES  | PRESUPUESTO MODIFICADO | PRESUPUESTO PROGRAMADO AL PERIODO (DICIEMBRE) | PRESUPUESTO COMPROMETIDO | PRESUPUESTO DEVENGADO | PRESUPUESTO DISPONIBLE AL PERIODO (COMPROMETIDO - DEVENGADO) | PRESUPUESTO EJERCIDO | PRESUPUESTO PAGADO | CREDITO DISPONIBLE PARA COMPROMETER (PRESUPUESTO COMPROMETIDO) | CREDITO DISPONIBLE MODIFICADO DEVENGADO |
|---------|--|---------------------------------|--------------|--------------|------------------------|---|--------------------------|-----------------------|--|----------------------|--------------------|--|---|
| 4000    | TRANSFERENCIAS, ASIGNACIONES, SUBSIDIOS Y OTRAS AYUDAS |                                 |              |              |                        |   |                          |                       |  |                      |                    |  |   |
| 4400    | AYUDAS SOCIALES  | 185,000.00                      | 0.00         | 1,031.44     | 183,968.56             | 177,665.56                                    | 177,665.56               | 177,665.56            | 0.00   | 177,665.56           | 177,665.56         | 6,303.00   | 6,303.00                                |
| 4411    | PREMIOS  | 185,000.00                      | 0.00         | 1,031.44     | 183,968.56             | 177,665.56                                    | 177,665.56               | 177,665.56            | 0.00   | 177,665.56           | 177,665.56         | 6,303.00   | 6,303.00                                |
|         | TOTAL CAPITULO 4000                                    | 185,000.00                      | 0.00         | 1,031.44     | 183,968.56             | 177,665.56                                    | 177,665.56               | 177,665.56            | 0.00   | 177,665.56           | 177,665.56         | 6,303.00   | 6,303.00                                |
| 5000    | BIENES MUEBLES, INMUEBLES E INTANGIBLES                |                                 |              |              |                        |   |                          |                       |  |                      |                    |  |   |
| 5100    | MOBILIARIO Y EQUIPO DE ADMINISTRACIÓN                  | 50,000.00                       | 109,720.00   | 32,435.00    | 127,285.00             | 127,879.00                                    | 127,879.00               | 127,879.00            | 0.00   | 127,879.00           | 127,879.00         | 206.00   | 206.00                                  |
| 5111    | MUEBLES DE OFICINA Y ESTANTERIA                        | 50,000.00                       | 50,000.00    | 30,280.00    | 69,720.00              | 69,514.00                                     | 69,514.00                | 69,514.00             | 0.00   | 69,514.00            | 69,514.00          | 206.00   | 206.00                                  |
| 5131    | BIENES ARTÍSTICOS, CULTURALES Y CIENTÍFICOS            | 0.00                            | 19,720.00    | 0.00         | 19,720.00              | 19,720.00                                     | 19,720.00                | 19,720.00             | 0.00   | 19,720.00            | 19,720.00          | 0.00   | 0.00                                    |
| 5191    | OTROS MOBILIARIOS Y EQUIPOS DE ADMINISTRACIÓN          | 0.00                            | 40,000.00    | 2,155.00     | 37,845.00              | 37,845.00                                     | 37,845.00                | 37,845.00             | 0.00   | 37,845.00            | 37,845.00          | 0.00   | 0.00                                    |
| 5200    | MOBILIARIO Y EQUIPO EDUCACIONAL Y RECREATIVO           | 160,000.00                      | 17,539.00    | 7,928.96     | 169,610.04             | 169,610.04                                    | 169,610.04               | 169,610.04            | 0.00   | 169,610.04           | 169,610.04         | 0.00   | 0.00                                    |
| 5211    | EQUIPOS Y APARATOS AUDIOVISUALES                       | 110,000.00                      | 17,539.00    | 1,220.16     | 126,318.84             | 126,318.84                                    | 126,318.84               | 126,318.84            | 0.00   | 126,318.84           | 126,318.84         | 0.00   | 0.00                                    |
| 5231    | CÁMARAS FOTOGRÁFICAS Y DE VIDEO                        | 50,000.00                       | 0.00         | 6,708.80     | 43,291.20              | 43,291.20                                     | 43,291.20                | 43,291.20             | 0.00   | 43,291.20            | 43,291.20          | 0.00   | 0.00                                    |
| 5600    | MAQUINARIA, OTROS EQUIPOS Y HERRAMIENTAS               | 0.00                            | 16,924.40    | 0.00         | 16,924.40              | 16,924.40                                     | 16,924.40                | 16,924.40             | 0.00   | 16,924.40            | 16,924.40          | 0.00   | 0.00                                    |
| 5651    | EQUIPO DE COMUNICACIÓN Y TELECOMUNICACIÓN              | 0.00                            | 16,924.40    | 0.00         | 16,924.40              | 16,924.40                                     | 16,924.40                | 16,924.40             | 0.00   | 16,924.40            | 16,924.40          | 0.00   | 0.00                                    |
|         | TOTAL CAPITULO 5000                                    | 210,000.00                      | 144,183.40   | 40,363.96    | 313,819.44             | 313,613.44                                    | 313,613.44               | 313,613.44            | 0.00   | 313,613.44           | 313,613.44         | 206.00   | 206.00                                  |
|         | PRESUPUESTO TOTAL 2024                                 | 152,496,586.00                  | 8,512,890.89 | 8,235,857.26 | 153,773,619.63         | 153,753,063.48                                | 153,753,063.48           | 153,753,063.48        | 0.00   | 153,753,063.48       | 153,753,063.48     | 20,536.15  | 20,536.15                               |

RESPONSABLE DE LA ADQUISICIÓN DE LA INFORMACIÓN  
 NOMBRE: L.C.P. SANDRA ALEJANDRA MANCERO MARELLA  
 CARGO: DIRECTORA DE ADMINISTRACIÓN Y FINANZAS  
 FIRMA:

\* De conformidad con el Acuerdo del Pleno, Sesión 0713-11/2024

RESPONSABLE DE LA INFORMACIÓN  
 NOMBRE: MTRA. LAURA LIZETTE DURÁN RODRÍGUEZ  
 CARGO: COMISIONADA PRESIDENTA  
 FIRMA:



**ÓRGANO AUTÓNOMO: INSTITUTO DE TRANSPARENCIA, ACCESO A LA INFORMACIÓN PÚBLICA,  
PROTECCIÓN DE DATOS PERSONALES Y RENDICIÓN DE CUENTAS  
DE LA CIUDAD DE MÉXICO  
NOTAS A LOS ESTADOS FINANCIEROS AL 31 DE DICIEMBRE DE 2024  
(CIFRAS EN PESOS)**

**A) NOTAS DE GESTIÓN ADMINISTRATIVA**

**1. Introducción**

Los Estados Financieros de los entes públicos, proveen de información financiera a los principales usuarios de ésta, al Congreso y a los ciudadanos.

**2. Autorización e Historia**

Mediante publicación del Decreto correspondiente en la Gaceta Oficial del Distrito Federal, el 28 de octubre de 2005 fue reformada la Ley de Transparencia y Acceso a la Información Pública del Distrito Federal, creándose el Instituto de Acceso a la Información Pública del Distrito Federal.

El 29 de agosto de 2011 se publicó en la Gaceta Oficial del Distrito Federal el Decreto por el que se reforman, Distrito Federal, a través del cual se estableció el cambio de denominación del Instituto, para adoptar el nombre de Instituto de Acceso a la Información Pública y Protección de Datos Personales del Distrito Federal.

El 6 de mayo de 2016 se publicó en la Gaceta Oficial de la Ciudad de México, el Decreto por el que se expide la Ley de Transparencia, Acceso a la Información Pública y Rendición de Cuentas de la Ciudad de México, citando en su artículo 37, que el Instituto es un órgano autónomo de la Ciudad de México, especializado, independiente, imparcial y colegiado, con personalidad jurídica y patrimonio propios, con plena autonomía técnica, de gestión y financiera, con capacidad para decidir sobre el ejercicio de su presupuesto y determinar su organización interna, funcionamiento y resoluciones, responsable de garantizar el cumplimiento de la presente Ley, dirigir y vigilar el ejercicio de los Derechos de Acceso a la Información y la Protección de Datos Personales, conforme a los principios y bases establecidos por el artículo 6o. de la Constitución Política de los Estados Unidos Mexicanos, la Constitución Política de la Ciudad de México, la Ley General de Transparencia y Acceso a la Información Pública y la Ley de Transparencia, Acceso a la Información Pública y Rendición de Cuentas de la Ciudad de México.

Asimismo, de conformidad con el Artículo Décimo Séptimo Transitorio del Decreto por el que se expide la Ley de Transparencia, Acceso a la Información y Rendición de Cuentas de la Ciudad de México, indica que el Instituto de Acceso a la Información Pública y Protección de Datos Personales del Distrito Federal se extinguirá a partir del 1 de marzo del 2018 y se creará el nuevo Instituto de Transparencia, Acceso a la Información Pública, Protección de Datos Personales y Rendición de Cuentas de la Ciudad de México.



*“DÉCIMO SÉPTIMO. El nuevo Instituto de Transparencia, Acceso a la Información Pública, Protección de Datos Personales y Rendición de Cuentas de la Ciudad de México que crea la presente Ley, con los Comisionados Ciudadanos que lo conformarán, entrará en operación a partir del primer día del mes de abril del año dos mil dieciocho, y como consecuencia se extinguirá el actual Instituto de Transparencia, Acceso a la Información Pública y Protección de Datos Personales del Distrito Federal.”*

### **3. Organización y Objeto Social**

El Instituto es un órgano autónomo de la Ciudad de México, especializado, independiente, imparcial y colegiado, con personalidad jurídica y patrimonio propios, con plena autonomía técnica, de gestión y financiera, con capacidad para decidir sobre el ejercicio de su presupuesto y determinar su organización interna, funcionamiento y resoluciones, responsable de garantizar el cumplimiento de la Ley de Transparencia, Acceso a la Información Pública y Rendición de Cuentas de la Ciudad de México, dirigir y vigilar el ejercicio de los Derechos de Acceso a la Información y la Protección de Datos Personales.

El Instituto tiene como fin:

- I. Vigilar en el ámbito de su competencia, el cumplimiento de las disposiciones de transparencia, acceso a la información pública, protección de datos personales, y rendición de cuentas, interpretar, aplicar y hacer cumplir los preceptos aplicables de la Ley General de Transparencia y Acceso a la Información Pública, Ley de Transparencia, Acceso a la Información Pública y Rendición de Cuentas de la Ciudad de México y los que de ella se derivan; y
- II. Garantizar en el ámbito de su competencia, que los sujetos obligados cumplan con los principios de constitucionalidad, legalidad, certeza, independencia, imparcialidad y objetividad en materia de transparencia y acceso a la información pública señalados en la Ley General, la Ley de Transparencia, y demás disposiciones aplicables.

Las principales atribuciones del Instituto son:

- I. Emitir opiniones y recomendaciones sobre temas relacionados con la presente Ley; emitir recomendaciones vinculatorias a los sujetos obligados respecto a la información que están obligados a publicar y mantener actualizada en los términos de la presente Ley; así como a la forma en que cumplen con las obligaciones de transparencia a que están sujetos, derivadas del monitoreo a sus portales y de la práctica de revisiones, visitas e inspecciones;



- II. Investigar, conocer y resolver los recursos de revisión que se interpongan contra los actos y resoluciones dictados por los sujetos obligados con relación a las solicitudes de acceso a la información, protegiendo los derechos que tutela la presente Ley;

### **Consideraciones fiscales**

El Instituto no es contribuyente del Impuesto Sobre la Renta (ISR), de conformidad con los artículos 93 y 102 de la Ley del ISR. El Instituto únicamente se encuentra obligado a efectuar las retenciones de impuesto que se originan por concepto de las remuneraciones pagadas por sueldos y salarios a sus trabajadores; asimismo, a efectuar la retención a arrendamientos a personas físicas y honorarios profesionales, y efectuar el entero ante las autoridades fiscales de conformidad con la Ley antes citada.

El artículo 3 de la Ley del Impuesto al Valor Agregado establece que el Instituto deberá aceptar la traslación de este impuesto y efectuar el pago por los actos gravados que realice, en su caso.

Asimismo, el Instituto realiza la retención del IVA, de conformidad con el artículo 1.A. Contribuyentes obligados a retener el IVA.

Fracción II. Sean personas morales que:

- a) Reciban servicios personales independientes, o usen o gocen temporalmente bienes, prestados u otorgados por personas físicas.

Fracción IV. Sean personas morales o personas físicas con actividades empresariales, que reciban servicios a través de los cuales se pongan a disposición del contratante o de una parte relacionada con éste, personal que desempeñe sus funciones en las instalaciones del contratante o de una parte relacionada con éste, o incluso fuera de éstas, estén o no bajo la dirección, supervisión, coordinación o dependencia del contratante, independientemente de la denominación que se le dé a la obligación contractual. En este caso la retención se hará por el 6% del valor de la contraprestación efectivamente pagada.

### **Estructura organizacional básica**

El Pleno del Instituto, mediante acuerdo **0313/SO/27-02/2019**, de fecha 27 de febrero de 2019, aprobó el Reglamento Interior del Instituto de Transparencia, Acceso a la Información Pública, Protección de Datos Personales y Rendición de Cuentas de la Ciudad de México, estableciendo en su Capítulo Segundo, Artículo 6, que el Instituto contará con la siguiente estructura:





- I. Pleno;
- II. Comisionada Presidenta o Comisionado Presidente;
- III. Comisionadas o Comisionados Ciudadanos;
- IV. Secretaría Técnica;
- V. Secretaría Ejecutiva;
- VI. Órgano Interno de Control;
- VII. Dirección de Asuntos Jurídicos  
Dirección de Capacitación para la Cultura de la Transparencia, la Protección de Datos Personales y la Rendición de Cuentas.  
Dirección de Estado Abierto, Estudios y Evaluación  
Dirección de Vinculación y Proyección Estratégica  
Dirección de Datos Personales  
Dirección de Tecnologías de la Información  
Dirección de Administración y Finanzas,  
y Dirección de Comunicación Social.

Con el Acuerdo **0314/SO/27-02/2019 del 27 de febrero de 2019**, aprobó la Estructura Orgánica y Funcional del Instituto de Transparencia, Acceso a la Información Pública, Protección de Datos Personales y Rendición de Cuentas de la Ciudad de México, estableciendo en el punto número Segundo del Acuerdo que: Se instruye a la Dirección de Administración y Finanzas del Instituto, a efecto de que realice las acciones necesarias para la creación de los perfiles correspondientes a cada una de las plazas que integrarán la plantilla de las Ponencias del Instituto, la cual se encuentra sujeta a disponibilidad de los recursos presupuestales. Asimismo, con el Acuerdo 1463/SO/15-09/2021 del 15 de septiembre 2021 aprobó el Manual de Organización del Instituto de Transparencia, Acceso a la Información Pública, Protección de Datos Personales y Rendición de Cuentas de la Ciudad de México.

Con el Acuerdo **4793/SO/21-09/2022 del 21 de septiembre de 2022**, se realizaron modificaciones a la Estructura Orgánica del Instituto como sigue:

Dirección de Administración y Finanzas

- Subdirección de Recursos Materiales
  - o Departamento de Adquisiciones y Servicios Generales
  - o Líder de Proyectos "B" (2)
  - o Líder de Proyectos "C"
  - o **Enlace**
  - o Auxiliar administrativo (4)

Se instruyó a la Dirección de Administración y Finanzas, para que, en el ámbito de su competencia, difunda a las personas servidoras públicas adscritas al Instituto, el Manual de Organización del Instituto de Transparencia, Acceso a la Información Pública, Protección de Datos Personales y Rendición de Cuentas de la Ciudad de México. El citado Acuerdo entró en vigor a partir del 1 de octubre de 2022.



El Instituto de Transparencia, Acceso a la Información Pública, Protección de Datos Personales y Rendición de Cuentas de la Ciudad de México, realizó diversas modificaciones al Manual de Organización y a su Estructura Orgánica, esto aprobado mediante los Acuerdos **0732/SO/22-02/2023 y 0734/SO/22-02/2023**, del 22 de febrero de 2023, entrando en vigor a partir del 1 de marzo 2023, como sigue:

Pleno

#### **Comisionado Presidente**

Comisionado (a) Presidente

Coordinador (a)

Subdirector (a) de Proyectos

Asesor (a) (4)

Proyectista (4)

Líder de Proyectos "B" (2)

Secretaria

**Auxiliar de cumplimientos**

#### **Comisionados y Comisionadas**

Comisionados (as) Ciudadanos (as)

Coordinador (a)

Subdirector (a) de Proyectos

Asesor (a) (2)

Proyectista (4)

Líder de Proyectos "B" (2)

Secretaria

**Auxiliar de cumplimientos**

#### **Órgano Interno de Control**

Contralor (a)

**Auxiliar Administrativo**

Departamento de Auditoría

Líder de Proyectos "B"

Departamento de Responsabilidad y Control Patrimonial

Líder de Proyectos "B"

Departamento de Investigación de Quejas y Denuncias



## Auxiliar administrativo

El Instituto de Transparencia, Acceso a la Información Pública, Protección de Datos Personales y Rendición de Cuentas de la Ciudad de México, con el Acuerdo **2999/SO/05-06/2024**, del 5 de junio de 2024 autorizó la modificación a la estructura orgánica y funcional, en la que estableció que la “DIRECCIÓN DE CAPACITACIÓN PARA LA CULTURA DE LA TRANSPARENCIA, LA PROTECCIÓN DE DATOS PERSONALES Y LA RENDICIÓN DE CUENTAS”, se denominará como “CENTRO DE CAPACITACIÓN E INVESTIGACIÓN DE TRANSPARENCIA Y PROTECCIÓN DE DATOS PERSONALES”, sin que esta sufra modificación alguna en la estructura; asimismo, en el Segundo Transitorio del acuerdo **2996/SO/05-06/2024**, establece que se transfiere íntegramente la estructura, personal, disponibilidad presupuestaria, derechos y obligaciones de la extinta Dirección de Capacitación para la Cultura de la Transparencia, la Protección de Datos Personales y la Rendición de Cuentas del INFOCDMX al Centro de Capacitación e Investigación de Transparencia y Protección de Datos Personales, reconociéndose la validez de todos los actos y documentos realizados por dicha Dirección.

#### 4. Bases de Preparación de los Estados Financieros

El Instituto tiene de conocimiento y ha observado como base de elaboración de los Estados Financieros y Presupuestales la normatividad aplicable de conformidad con lo siguiente: Con fecha 31 de diciembre de 2008, el H. Congreso de la Unión aprobó la Ley General de Contabilidad Gubernamental (LGCG) vigente a partir de 1° de enero de 2009; esta ley tiene como objeto establecer los criterios generales que regirán la contabilidad gubernamental y la emisión de información financiera de los entes públicos, con el fin de lograr su adecuada armonización.

Esta ley es de observancia obligatoria para los poderes Ejecutivo, Legislativo y Judicial de la Federación, los estados y el Distrito Federal; los ayuntamientos de los municipios; los órganos político administrativos de las demarcaciones territoriales del Distrito Federal; las entidades de la administración pública paraestatal, ya sean federales, estatales o municipales y los órganos autónomos federales y estatales.

La Ley establece la creación de un Consejo Nacional de Armonización Contable (CONAC), el cual tiene por objeto la emisión de las normas contables y lineamientos para la generación de información financiera que aplicarán los entes públicos. El CONAC ha emitido las siguientes disposiciones:

- Marco Conceptual de Contabilidad Gubernamental.
- Postulados Básicos de Contabilidad Gubernamental.
- Normas y Metodología para la Determinación de los Momentos Contables de los Egresos.
- Normas y Metodología para la Determinación de los Momentos Contables de los Ingresos.
- Lineamientos sobre los indicadores para medir los avances físicos y financieros relacionados con los recursos públicos federales.
- Clasificador por Tipo de gasto.
- Clasificador funcional del gasto.



- Clasificador por Objeto del Gasto.
- Lineamientos mínimos relativos al Diseño e Integración del Registro en los libros Diario, Mayor e Inventarios y Balances (Registro Electrónico).
- Manual de Contabilidad Gubernamental.
- Reglas de Registro y Valoración del Patrimonio y sus elementos específicos.

La Unidad de Contabilidad Gubernamental e Informes de la Gestión Pública emitió, el 29 de julio de 2011, los “Lineamientos de la Estrategia de Armonización para la Administración Pública Federal Paraestatal a efecto de dar cumplimiento a la Ley General de Contabilidad Gubernamental”. De acuerdo con esos lineamientos, los entes públicos deberán disponer de Manuales de Contabilidad a más tardar el 31 de diciembre de 2011, de conformidad en el Artículo 4º transitorio, fracción II de la LGCG, y a partir del 1 de enero de 2012 deberán realizar registros contables con base acumulativa en apego a los documentos emitidos por la CONAC, que se mencionan en el párrafo anterior.

## **Postulados básicos**

### Existencia Permanente

Al Instituto de Transparencia, Acceso a la Información Pública, Protección de Datos Personales y Rendición de Cuentas de la Ciudad de México, Ente Público del Gobierno de la Ciudad de México, de conformidad con el Decreto por el que se expide el Decreto Presupuesto de Egresos de la Ciudad de México para el Ejercicio Fiscal 2024 aprobado por el Congreso de la Ciudad de México, y publicado en la Gaceta Oficial de la Ciudad de México el día 26 de diciembre de 2023, le autorizaron los recursos para su operación, por lo que los estados financieros se realizan sobre la base de existencia permanente ya que se encuentra en la posibilidad de ejecutar su Programa Operativo Anual 2024.

## **5. Políticas de Contabilidad Significativas**

### **- Principales Políticas Contables**

De conformidad con la Ley General de Contabilidad Gubernamental, el Instituto está sujeto a la normatividad que expida el Consejo Nacional de Armonización Contable y a las disposiciones emitidas por el Secretario Técnico de dicho Consejo, representado por el Titular de la Unidad de Contabilidad Gubernamental e Informes sobre la Gestión Pública de la Secretaría de Hacienda y Crédito Público.

El 31 de diciembre de 2008 fue publicada en el Diario Oficial de la Federación la Ley General de Contabilidad Gubernamental, que tiene por objeto establecer los criterios generales que regirán la Contabilidad Gubernamental y la emisión de la información financiera de los entes públicos, con el fin de lograr su adecuada armonización, para facilitar a los entes públicos el registro y la fiscalización de los activos, pasivos, ingresos y gastos y, en general, a contribuir a medir la eficacia, economía y eficiencia del gasto e ingresos públicos.



El Órgano de coordinación para la armonización de la contabilidad gubernamental es el Consejo Nacional de Armonización Contable (CONAC), el cual tiene por objeto la emisión de las normas contables y lineamientos para la generación de información financiera que aplicarán los entes públicos, previamente formulados y propuestas por el Secretario Técnico.

Con fecha 20 de agosto de 2009, fueron publicados en el Diario Oficial de la Federación del Marco Conceptual de Contabilidad Gubernamental, los Postulados Básicos de Contabilidad Gubernamental y las Normas y Metodología para la Determinación de los Momentos Contables de los Egresos.

En el ámbito de aplicación del Marco Conceptual de Contabilidad Gubernamental se establece como de aplicación supletoria:

- La normatividad emitida por las unidades administrativas o instancias competentes en Materia de Contabilidad Gubernamental;
- Las Normas Internacionales de Contabilidad para el Sector Público (NICSP) emitidas por la Junta de Normas Internacionales de Contabilidad del Sector Público (International Public Sector Accounting Standards Board, International Federation Accounting Committee).
- Las Normas de Información Financiera del Consejo Mexicano para la Investigación y Desarrollo de Normas de Información Financiera (CINIF).

Con fecha 27 de septiembre de 2018, se publicó en el Diario Oficial de la Federación diversas modificaciones a la normativa del CONAC, las cuales entraron en vigor a partir del 1º de enero de 2019, de las cuales, entre otras, reformaron y adicionaron: el Manual de Contabilidad Gubernamental, las Normas y Metodología para la determinación de los momentos contables de los ingresos, el Acuerdo por el que se reforman los Criterios para la elaboración y presentación homogénea de la información financiera y de los formatos a que hace referencia la Ley de Disciplina Financiera de las Entidades Federativas y Municipios, el Acuerdo por el que se reforma y adiciona el Formato de Conciliación entre los Ingresos Presupuestarios y Contables, así como los Egresos Presupuestarios y los Gastos Contables; Clasificador por Rubros de Ingresos.

#### - **Bases de registro de las operaciones**

La contabilidad del Instituto es mantenida sobre la base de costos históricos originales. Consecuentemente, sus estados financieros no reconocen los efectos de la inflación sobre la información financiera.

#### - **Activos fijos**

Los activos fijos son registrados a su costo de adquisición. La depreciación sobre dichos activos se registra como una disminución del patrimonio, aplicando las siguientes tasas anuales con base en lo siguiente:



|                                 |             |
|---------------------------------|-------------|
| Mobiliario y equipo de oficina  | 10%         |
| Equipo informático              | 30% y 33.3% |
| Equipo audiovisual y de video   | 10% y 33.3% |
| Equipo de comunicación          | 10%         |
| Vehículo y Equipo de Transporte | 25 y 20%    |
| Maquinaria y equipo             | 10%         |

Las colecciones y libros no son depreciados, considerando la naturaleza de estos activos.

- **Activos Intangibles**

Los activos intangibles son registrados a su costo de adquisición. La amortización sobre dichos activos se registra como una disminución del patrimonio, aplicando la siguiente tasa anual:

Licencias 100 % y software 10%  
Patentes, Marcas y Derechos 10%

## B) NOTAS DE DESGLOSE

### I) Notas al Estado de Actividades

#### Ingresos y Otros Beneficios

##### Ingresos de Gestión

##### **Participaciones, Aportaciones, Convenios, Incentivos derivados de la Colaboración Fiscal, Fondos Distintos de Aportaciones, Transferencias, Asignaciones, Subsidios y Subvenciones, Pensiones y Jubilaciones**

El Instituto recaudó ingresos por \$152,496,586.00 que corresponden a las Transferencias, Asignaciones, Subsidios y Subvenciones, y Pensiones y Jubilaciones, de la Secretaría de Administración y Finanzas del Gobierno de la Ciudad de México, para la operación del Instituto.

Cabe señalar, que los recursos obtenidos del Gobierno de la Ciudad de México están integrados por dos fondos, el primero, denominado 111140, "NO ETIQUETADO RECURSOS FISCALES-FISCALES-FISCALES-2024-ORIGINAL DE LA URG" por la cantidad de \$121,997,269.00 y el segundo, 150140, "NO ETIQUETADO RECURSOS FEDERALES-PARTICIPACIONES A ENTIDADES FEDERATIVAS Y MUNICIPIOS-PARTICIPACIONES EN INGRESOS FEDERALES -2024-ORIGINAL DE LA URG", por la cantidad de \$30,499,317.00



## Otros ingresos y Beneficios

| OTROS INGRESOS DE GESTIÓN<br>(CIFRAS A PESOS) |                  |                  |
|---|------------------|------------------|
| INTEGRACIÓN                                   | 2024             | 2023             |
| INGRESOS FINANCIEROS                          | 1,277,033        | 1,439,758        |
| OTROS INGRESOS Y BENEFICIOS VARIOS            | 0                | 46,842           |
| <b>TOTAL</b>                                  | <b>1,277,033</b> | <b>1,486,600</b> |

Los ingresos financieros corresponden a los rendimientos financieros de enero a noviembre, que genera la cuenta bancaria del fondo de inversión con que cuenta el Instituto, mismos que fueron utilizados para el incremento del techo presupuestal del Instituto.

Los ingresos financieros por rendimiento financieros del mes de diciembre de 2024, por 55,309.96 pesos, fueron reintegrados a la Secretaría de Administración y Finanzas (SAF), mediante el Sistema de Depósitos de las Unidades del Gasto (SIDURG) el día 2 de enero de 2025, con número de folio de entero 2025-0000000054.

En el rubro de otros ingresos y beneficios varios, se encuentran registrados los ingresos por la venta de bases, como sigue:

### Enero

Licitación Pública Nacional INFO/LPN/01/2024 referente a la prestación de los servicios de limpieza y desinfección de las instalaciones que ocupa el Instituto, por \$1,600.00.

### Febrero

Licitación Pública Nacional núm. INFO/LPN/02/2024 Renovación de Servicio de Microsoft 365; Licitación Pública Nacional núm. INFO/LPN/03/2024 Prestación del Servicio de Síntesis y Monitoreo de Medios Escritos y Electrónicos y Licitación Pública Nacional núm. INFO/LPN/04/2024 Prestación del Servicio de Interprete de Lengua de Señas Mexicana, por \$1,800.00

### Marzo

Licitación Pública Nacional núm. INFO/LPN/05/2024 Servicio de Síntesis y Monitoreo de Medios Escritos y Electrónicos, por \$400.00

### Mayo

Licitación Pública Nacional núm. INFO/LPN/06/2024 Servicio de mantenimiento preventivo y correctivo a las instalaciones, por \$400.00



### **Junio**

Licitación Pública Nacional núms. INFO/LPN/07/2024 Adquisición de materiales y útiles de oficina; e INFO/LPN/08/2024 Licenciamiento de Software, por \$2,000.00.

### **Agosto**

Licitación Pública Nacional núm. INFO/LPN/09/2024, por el Licenciamiento de Software, por \$1,400.00.

### **Septiembre**

Licitación Pública Nacional núm. INFO/LPN/10/2024, para la adquisición de materiales gráficos (promocionales) y la núm. INFO/LPN/11/2024, prestación de los servicios de impresión, por \$2,400.00.

### **Noviembre**

Licitación Pública Nacional INFO/LPN/12/2024 Referente A la prestación del servicio de suministro mediante monederos electrónicos para la previsión social de vales de despensa para las personas servidoras públicas del INFOCDMX, por \$400.00.

Siendo un total de 10,400 pesos, que fueron reintegrados a la SAF, mediante el SIDURG, el día 2 de enero de 2025, con número de folio de entero 2025-0000000053.

### **Gastos y Otras Pérdidas:**

Gastos de Funcionamiento. Corresponden al ejercicio presupuestal del gasto para que el Instituto desarrolle las funciones que le han sido encomendadas.

Gastos de funcionamiento que representan más del 15% del total de gastos.

- Servicios Personales por \$ 128,242,175

El gasto corresponde al pago de las remuneraciones al personal de carácter permanente y transitorio que trabaja en el Instituto, prestaciones de seguridad social y económica.

### **Otros Gastos y Pérdidas Extraordinarias**

El importe reflejado representa la depreciación y amortización al mes de diciembre de 2024 por \$1,889,271 y \$842,052, respectivamente.



## II) Notas al Estado de Situación Financiera

### Activo

#### Efectivo y Equivalentes

| EFECTIVO Y EQUIVALENTES<br>(CIFRAS A PESOS) |                  |                  |
|---|------------------|------------------|
| INTEGRACIÓN                                 | 2024             | 2023             |
| EFFECTIVO.                                  | 0                | 0                |
| BANCOS, DEPENDENCIAS Y OTROS                | 2,028,854        | 1,207,776        |
| DEPÓSITOS DE FONDOS DE TERCEROS EN GARANTIA | 0                | 0                |
| DEUDORES DIVERSOS POR COBRAR A CORTO PLAZO  | 0                | 0                |
| <b>TOTAL</b>                                | <b>2,028,854</b> | <b>1,207,776</b> |

#### Bienes Muebles, Inmuebles e Intangibles

El método de depreciación utilizado es en línea recta, las tasas anuales de depreciación y amortización de los bienes muebles e intangibles son de conformidad con lo siguiente:

##### Mobiliario y Equipo de Administración:

|  |              |
|--|--------------|
| Muebles de oficina y estantería                      | 10 %         |
| Muebles, excepto de oficina y estantería             | 10%          |
| Equipo de Cómputo y de Tecnologías de la Información | 30% y 33.3 % |

##### Mobiliario y Equipo Educativo y Recreativo:

|                                 |       |
|---------------------------------|-------|
| Equipo y aparatos audiovisuales | 10 %  |
| Cámaras fotográficas y de video | 33.3% |

##### Equipo de Transporte:

|                                  |           |
|----------------------------------|-----------|
| Vehículos y equipo de transporte | 25 y 20 % |
|----------------------------------|-----------|

##### Maquinaria, otros equipos y herramientas:

|   |             |
|---|-------------|
| Equipo de comunicación y telecomunicación | 10 %        |
| Sistemas de Aire Acondicionado            | 10%         |
| Herramientas                              | 10%         |
| Maquinaria y equipo                       | 10 %        |
| Software y Licencias                      | 10% y 100 % |
| Patentes, Marcas y Derechos               | 10%         |



El monto de la depreciación acumulada fue de \$31,760,931 y la amortización acumulada de \$8,901,774. La depreciación y amortización al mes de diciembre de 2024 es de \$1,889,271 y 842,052, respectivamente.

El edificio que ocupa el Instituto es objeto de convenios de comodato suscritos entre el Instituto de Acceso a la Información Pública y Protección de Datos Personales del Distrito Federal (Actualmente Instituto de Transparencia, Acceso a la Información Pública, Protección de Datos Personales y Rendición de Cuentas de la Ciudad de México) y Servicios Metropolitanos, S.A. de C.V.

| BIENES MUEBLES, INMUEBLES E INTANGIBLES<br>(CIFRAS A PESOS) |                   |                   |
|---|-------------------|-------------------|
| INTEGRACIÓN   | 2024              | 2023              |
| MOBILIARIO Y EQUIPO DE ADMINISTRACIÓN                       | 25,095,602        | 24,968,523        |
| MOBILIARIO Y EQUIPO EDUCACIONAL Y RECREATIVO                | 2,656,551         | 2,486,941         |
| EQUIPO DE TRANSPORTE  | 5,229,614         | 5,229,614         |
| MAQUINARIA, OTROS EQUIPOS Y HERRAMIENTAS                    | 4,204,955         | 4,188,030         |
| COLECCIONES, OBRAS, EQUIPOS DE ARTE Y OBJETOS VALIOSO       | 31,262            | 31,262            |
| SUBTOTAL  | 37,217,984        | 36,904,370        |
| SOFTWARE  | 5,122,200         | 5,122,200         |
| PATENTES, MARCAS Y DERECHOS                                 | 22,045            | 22,045            |
| LICENCIAS   | 6,976,854         | 6,976,854         |
| SUBTOTAL  | 12,121,099        | 12,121,099        |
| <b>TOTAL</b>  | <b>49,339,083</b> | <b>49,025,469</b> |

### Pasivo

Corresponde a los servicios personales por pagar a corto plazo, las retenciones y contribuciones por pagar a corto plazo, proveedores pendientes de pago por servicios devengados no ejercidos ni pagados al cierre del mes de diciembre 2024 y otras cuentas por pagar a corto plazo como sigue:

#### Servicios personales por pagar a corto plazo

|                                    |                         |
|------------------------------------|-------------------------|
| FOVISSTE 5%                        | 194,418                 |
| SAR 5.175%                         | 201,224                 |
| Depósitos para el ahorro solidario | 101,034                 |
|                                    | <u><u>\$496,677</u></u> |



**Proveedores por pagar a corto plazo**

|                                     |                  |
|-------------------------------------|------------------|
| Teléfonos de México, S.A.B. de C.V. | 103,022          |
| Pemex Transformación Industrial     | 17,431           |
| Triara.com                          | 53,998           |
|                                     | <u>53,998</u>    |
|                                     | <b>\$174,451</b> |

**Retenciones y contribuciones por pagar a corto plazo**

|                    |                    |
|--------------------|--------------------|
| ISR                |                    |
| Sueldos y salarios | 14,520             |
| SAR                | 252,050            |
| 3% Sobre Nóminas   | 751,796            |
| Ahorro solidario   | 31,087             |
|                    | <u>31,087</u>      |
|                    | <b>\$1,049,453</b> |

**Otras cuentas por pagar a corto plazo**

|   |                  |
|---|------------------|
| Aguinaldos  | 47,868           |
| Laudos  | 18,636           |
| Seguro de Separación Individualizado y cuotas de aportación | 241,769          |
|   | <u>241,769</u>   |
|   | <b>\$308,273</b> |

**Patrimonio**

El patrimonio del Instituto está integrado por las aportaciones del Gobierno de la Ciudad de México para inversión en activos no circulantes.

**III) Notas al Estado de Variación en la Hacienda Pública**

Los montos que modifican al patrimonio generado del periodo corresponden a la depreciación y amortización del periodo por \$1,889,271 pesos y \$842,052 pesos, respectivamente.

#### IV) Notas al Estado de Flujos de Efectivo

##### Efectivo y equivalentes

- El análisis de los saldos inicial y final que figuran en la última parte del Estado de Flujo de Efectivo en la cuenta de efectivo y equivalentes es como sigue:

| EFECTIVO Y EQUIVALENTES<br>(CIFRAS A PESOS) |                  |                  |  |
|---|------------------|------------------|--|
| RUBRO                                       | 2024             | 2023             |  |
| Efectivo                                    | 0                | 0                |  |
| Efectivo en Bancos – Tesorería              | 2,028,854        | 1,207,776        |  |
| Efectivo en Bancos - Dependencias           | 0                | 0                |  |
| Inversiones Temporales (Hasta 3 meses)      | 0                | 0                |  |
| Fondos con Afectación Específica            | 0                | 0                |  |
| Depósitos de Fondos de Terceros y Otros     | 0                | 0                |  |
| <b>TOTAL DE EFECTIVO Y EQUIVALENTE</b>      | <b>2,028,854</b> | <b>1,207,776</b> |  |

##### Derecho a recibir efectivo o equivalentes

| EFECTIVO Y EQUIVALENTES<br>(CIFRAS A PESOS)               |          |          |  |
|---|----------|----------|--|
| RUBRO   | 2024     | 2023     |  |
| Deudores Diversos por Cobrar a Corto Plazo                | 0        | 0        |  |
| <b>TOTAL DE DERECHO A RECIBIR EFECTIVO Y EQUIVALENTES</b> | <b>0</b> | <b>0</b> |  |

Las adquisiciones de activos intangibles y de bienes muebles se realizan con los recursos de las transferencias realizadas por la Secretaría de Administración y Finanzas del Gobierno de la Ciudad de México al Instituto y los recursos autorizados por el Pleno; y se encuentran registradas en bienes muebles y otras aplicaciones de inversión.

- Bienes muebles            313,613 pesos

1. Conciliación de los Flujos de Efectivo Netos de las Actividades de Operación y la cuenta de Ahorro/Desahorro antes de Rubros Extraordinarios.

| CONCILIACIÓN DE FLUJOS DE EFECTIVO NETOS<br>(CIFRAS A PESOS) |           |             |
|--|-----------|-------------|
| INTEGRACIÓN  | 2024      | 2023        |
| Ahorro/Desahorro antes de Rubros Extraordinarios             |           | (3,681,74)  |
| Movimientos de Partidas o Rubros que no afectan al Efectivo  |           |             |
| Depreciación   | 1,889,271 | 3,762,718   |
| Amortización   | 842,052   | 940,434     |
| Incrementos en inversión                                     |           |             |
| Incremento en Inversiones producido por Revaluación          |           | (1,076,581) |
| Ganancia/Pérdida en venta de Propiedad, Planta y Equipo      |           | 55,171      |
| Incrementos en pasivos                                       |           | 136,330     |
| Partidas Extraordinarias                                     |           |             |

Los montos que modifican al patrimonio generado del periodo corresponden a la depreciación y amortización del periodo por \$1,889,271 y 842,052 pesos, respectivamente.



**V) CONCILIACIÓN ENTRE LOS INGRESOS PRESUPUESTARIOS Y CONTABLES, ASÍ COMO ENTRE LOS EGRESOS PRESUPUESTARIOS Y LOS GASTOS CONTABLES**

La conciliación se presentará atendiendo a lo dispuesto por el Acuerdo por el que se emite el formato de conciliación entre los ingresos presupuestarios y contables, así como entre los egresos presupuestarios y los gastos contables.

| <b>INSTITUTO DE TRANSPARENCIA, ACCESO A LA INFORMACIÓN PÚBLICA, PROTECCIÓN DE DATOS<br/>           PERSONALES Y RENDICIÓN DE CUENTAS DE LA CIUDAD DE MÉXICO</b><br><b>Conciliación entre los Ingresos Presupuestarios y Contables</b><br><b>Correspondiente del 01 al 31 de diciembre 2024</b> |        |                         |
|--|--------|-------------------------|
| <b>1. Total de Ingresos Presupuestarios</b>  |        | <b>\$153,753,083.00</b> |
| <b>2. Mas ingresos contables no presupuestarios</b>  |        | <b>\$0.00</b>           |
| Ingresos Financieros   | \$0.00 |                         |
| Incremento por Variación de Inventarios  | \$0.00 |                         |
| Disminución del Exceso de Estimaciones por Pérdida o Deterioro u Obsolescencia   | \$0.00 |                         |
| Disminución del exceso de provisiones  | \$0.00 |                         |
| Otros Ingresos y Beneficios Varios   | \$0.00 |                         |
| Otros Ingresos Contables no Presupuestarios  | \$0.00 |                         |
|  |        | <b>\$0.00</b>           |
| <b>3. Menos ingresos presupuestarios no contables</b>  |        |                         |
| Aprovechamientos Patrimoniales   | \$0.00 |                         |
| Ingresos derivados de financiamiento   | \$0.00 |                         |
| Otros Ingresos Presupuestarios no Contables  | \$0.00 |                         |
| <b>4. Ingresos Contables (4 = 1 + 2 -3)</b>  |        | <b>\$153,753,083.00</b> |



### **C). NOTAS DE MEMORIA (CUENTAS DE ORDEN)**

Las cuentas de orden se utilizan para registrar movimientos de valores que no afecten o modifiquen el balance del ente, sin embargo, su incorporación en libros es necesaria con fines de recordatorio contable, de control y en general sobre los aspectos administrativos, o bien para consignar sus derechos o responsabilidades contingentes que puedan o no presentarse en el futuro.

Las cuentas que se manejan para efectos de este documento son las siguientes:

#### **Cuentas de Orden Contables y Presupuestarias:**

##### **Cuentas de Orden Contables**

Con el oficio núm. MX.09.INFOCDMX/DAJ.C2.1.1.406bis.2024 del 31 de octubre de 2024, la Dirección de Asuntos Jurídicos informó a la Dirección de Administración y Finanzas, que a la fecha, el INFO cuenta con la posibilidad de obligación de pago de 19 juicios laborales por \$41,495,635 por litigios judiciales; registrado en las siguientes cuentas:

- Demandas judiciales en proceso de resolución por \$41,495,635, representa el monto por litigios judiciales que pueden derivar una obligación de pago al Instituto.
- Resoluciones de demandas en procesos judiciales por \$41,495,635, representa el monto por litigios judiciales que pueden derivar una obligación de pago.

##### **Cuentas de Orden Presupuestarias**

- Ley de Ingresos Estimada. Se registró el importe por \$152,496,586 correspondiente al presupuesto autorizado por el Congreso de la Ciudad de México, mediante el DECRETO DE PRESUPUESTO DE EGRESOS DE LA CIUDAD DE MÉXICO PARA EL EJERCICIO FISCAL 2024, conforme a la estimación de ingresos para las asignaciones presupuestales para los órganos autónomos.
- Ley de Ingresos por Ejecutar. Representa el importe de la Ley de Ingresos Estimada con las modificaciones a las asignaciones presupuestales y el registro de los ingresos devengados.
- Modificaciones a la Ley de Ingresos Estimada. Se registran las modificaciones a las asignaciones presupuestales realizadas por el Instituto y por la Secretaría de Administración y Finanzas del Gobierno de la Ciudad de México.
- Ley de Ingresos Devengada. Representa el cobro efectivo de la ministración recibida por parte de la Secretaría de Administración y Finanzas del Gobierno de la Ciudad de México de conformidad con el calendario presupuestal.





- Ley de Ingresos Recaudada. Representa el cobro efectivo de la ministración recibida por parte de la Secretaría de Administración y Finanzas del Gobierno de la Ciudad de México de conformidad con el calendario presupuestal.
- Presupuesto de Egresos Aprobado: El saldo de esta cuenta refleja el importe del presupuesto autorizado correspondiente al ejercicio fiscal 2024, por \$152,496,586, destinado para cubrir servicios personales, materiales y suministros, servicios generales, transferencias y gastos de inversión.
- Presupuesto de Egresos por Ejercer: Representa el presupuesto de egresos autorizado menos el presupuesto comprometido.
- Modificaciones al Presupuesto de Egresos Aprobado: Representa el importe de la variación al Presupuesto de Egresos Aprobado, por 1,277,033 pesos, como incremento al presupuesto autorizado al Instituto.
- Presupuesto de Egresos Comprometido: Refleja el compromiso realizado por Instituto para la operación del mismo.
- Presupuesto de Egresos Devengado: Representa el reconocimiento de las obligaciones de pago.
- Presupuesto de Egresos Ejercido: Representa el monto de documentos aprobados por la autoridad competente.
- Presupuesto de Egresos Pagado: Representa la cancelación de las obligaciones de pago.
- **Ministraciones de recursos**

Para financiar sus gastos de operación y de inversión, el Instituto recibe ministraciones de recursos autorizadas por el Congreso de la Ciudad de México, y transferidas por la Secretaría de Administración y Finanzas del Gobierno de la Ciudad de México. Las ministraciones de recursos destinadas a financiar gastos de operación se registran en el estado de ingresos y egresos, y las ministraciones destinadas a financiar gastos de inversión se registran como parte del patrimonio.

## 6. Ministraciones del Gobierno de la Ciudad de México

En el ejercicio terminado al 31 de diciembre de 2024, las ministraciones de recursos recibidas por el Instituto se distribuyeron entre gastos de operación y gastos de inversión, que es decidida por el Pleno del Instituto.

El total de las ministraciones recibidas por el Instituto de Transparencia, Acceso a la Información Pública, Protección de Datos Personales y Rendición de Cuentas de la Ciudad de México, fueron por \$152,496,586.00.



El presupuesto no ejercido de recursos fiscales en el 2024, por un monto de \$20,536, fueron reintegrados a la SAF, mediante el SIDURG, el día 3 de enero de 2025, con número de línea de captura AC584332006A1F144804222.

Por lo tanto, el presupuesto total ejercido del Instituto por concepto de transferencias del Gobierno de la Ciudad de México fue por 152,476,050.

## 7. Ejercicio presupuestal

En resumen, el ejercicio presupuestal del Instituto de Transparencia, Acceso a la Información Pública, Protección de Datos Personales y Rendición de Cuentas de la Ciudad de México del periodo comprendido del 1 de enero al 31 de diciembre de 2024 se muestra a continuación; asimismo, por separado se presenta el estado presupuestal correspondiente.

|                        |                |
|------------------------|----------------|
| Presupuesto modificado | \$ 153,753,083 |
| Presupuesto ejercido   | \$ 153,753,083 |
| Remanente              | \$0            |

El Instituto de Transparencia, Acceso a la Información Pública, Protección de Datos Personales y Rendición de Cuentas de la Ciudad de México, incrementó su techo presupuestal con una ampliación líquida, que fue autorizada por el Pleno del Instituto con el Acuerdo 3953/SO/17-07/2024, del 17 de julio de 2024, por \$412,000, los recursos provienen de la cuenta de ingresos financieros, por los rendimientos generados en la cuenta de inversión del Instituto, de enero a junio 2024; integrados de la siguiente manera:

| Mes          | Importe (pesos) |
|--------------|-----------------|
| Enero        | 41,885          |
| Febrero      | 65,375          |
| Marzo        | 82,121          |
| Abril        | 100,466         |
| Mayo         | 105,612         |
| Junio        | 16,541          |
| <b>TOTAL</b> | <b>412,000</b>  |

Adicionalmente, el Instituto de Transparencia, Acceso a la Información Pública, Protección de Datos Personales y Rendición de Cuentas de la Ciudad de México, incrementó su techo presupuestal con una ampliación líquida, que fue autorizada por el Pleno del Instituto con el Acuerdo 4792/SO/19-09/2024, del 19 de septiembre de 2024, por \$381,590, los recursos provienen de la cuenta de ingresos financieros, por los rendimientos generados en la cuenta de inversión del Instituto, de junio a agosto 2024; integrados de la siguiente manera:



| Mes          | Importe (pesos) |
|--------------|-----------------|
| Junio        | 92,174          |
| Julio        | 127,885         |
| Agosto       | 161,531         |
|              |                 |
| <b>TOTAL</b> | <b>381,590</b>  |

Finalmente, el Instituto de Transparencia, Acceso a la Información Pública, Protección de Datos Personales y Rendición de Cuentas de la Ciudad de México, incrementó su techo presupuestal con una ampliación líquida, que fue autorizada por el Pleno del Instituto con el Acuerdo 6388/SO/18-12/2024, del 18 de diciembre de 2024, por \$ 483,443, los recursos provienen de la cuenta de ingresos financieros, por los rendimientos generados en la cuenta de inversión del Instituto, de septiembre a noviembre 2024; integrados de la siguiente manera:


| Mes          | Importe (pesos) |
|--------------|-----------------|
| Septiembre   | 175,011         |
| Octubre      | 165,207         |
| Noviembre    | 143,225         |
|              |                 |
| <b>TOTAL</b> | <b>483,443</b>  |

El incremento total del techo presupuestal con rendimientos financieros en el ejercicio 2024 fue por 1,277,033 pesos, el cual se encuentra reflejado en el Estado Analítico de Ingresos Presupuestarios en el rubro de venta de bienes y servicios y en el Estado de Actividades en el rubro de Ingresos de acuerdo con su naturaleza.

#### Autorización de la emisión de los Estados Financieros

Los estados financieros y sus notas fueron autorizados para su emisión el 03 de enero de 2025 por los funcionarios del Instituto de Transparencia, Acceso a la Información Pública, Protección de Datos Personales y Rendición de Cuentas de la Ciudad de México.

“Bajo protesta de decir verdad declaramos que los Estados Financieros y sus notas, son razonablemente correctos y son responsabilidad del emisor”

| RESPONSABLE DE ELABORAR LA INFORMACIÓN               | RESPONSABLE DE LA INFORMACIÓN  |
|--|--|
| <b>NOMBRE:</b> L.C.P. SANDRA ARIADNA MANCEBO PADILLA | <b>NOMBRE:</b> MTRA. LAURA LIZETTE ENRÍQUEZ RODRÍGUEZ  |
| <b>CARGO:</b> DIRECTORA DE ADMINISTRACIÓN Y FINANZAS | <b>CARGO:</b> COMISIONADA PRESIDENTA*  |
| <b>FIRMA:</b>  | <b>FIRMA:</b>  |

\* De conformidad con el Acuerdo del Pleno 5846/SO/13-11/2024.